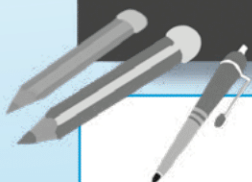





TAALSPRONG

Werkboek

thema 6 - 10



Naam: _____



TAALSPRONG

Thema 9 *Afval in de klas*

1a. Lees de tekst.

Buikpijn

De prullenbak heeft pijn in zijn buik.

Hij heeft zoveel gegeten.

Alles wat verdwijnt in de prullenbak eet hij op: de schil van een banaan, een stukje brood en een lege fles.

Hij eet het allemaal op, maar nu kijkt hij niet blij.

De dokter zegt: 'Blijf nou eens van al dat afval af.'

Maar de prullenbak kan het maar niet laten.

Zijn honger naar al die rommel is te groot.


Vandaag gaan wij de prullenbak helpen.

Wij gooien niks meer in de prullenbak.

Dan kan hij geen troep meer eten.

Dan zal zijn pijn wel verdwijnen.

Onderstreep
de woorden met ij.



1b. Kruis het goede antwoord aan.

Wie heeft buikpijn?

- ☐ De prullenbak heeft pijn in zijn buik.
- ☐ De dokter heeft pijn in zijn buik.
- ☐ De juf heeft pijn in haar buik.

Waarom heeft de prullenbak buikpijn?

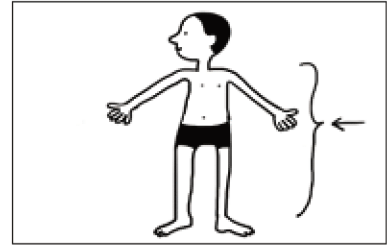


- ☐ Hij heeft te veel snoep gegeten.
- ☐ Hij heeft te veel banaan gegeten.
- ☐ Hij heeft teveel afval gegeten.

 2. Schrijf het goede woord onder het plaatje.

lijf

glijbaan

prijs



  3. Onderstreep de woorden die hetzelfde betekenen als afval.



Rommel in de klas!
Wat een rommel in de klas!

Ik wou dat het hier netjes was.

Rotzooi op de grond,
afval in het rond.



Wat een troep!

Ruim op, als ik je roep.



Opruimen!



**Interview**

Wie stelt de vraag? _____

Wie geeft het antwoord? _____

Zit er oud papier in je vuilniszak?

- ☐ Ja
☐ Nee

Zit er verpakking in je vuilniszak?

- ☐ Ja
☐ Nee

Zitten er etensresten in je vuilniszak?

- ☐ Ja
☐ Nee

En wat is de rest van het afval?

1. Lees de tekst en maak de vragen.

Wat een rommel!

De vuilnisman is aan het werk.

Het is zwaar werk.

Maar de vuilnisman is heel sterk.

Hij tilt de grote bak met afval op.

En gooit het 'hup' in de vuilniswagen.

De vuilniswagen zit al bijna vol.

De vuilnisman springt achterop de vuilniswagen.

En gaat op weg naar de vuilnisbelt.

De vuilniswagen kiept al het afval boven op de vuilnisbelt.

Wat komt er veel rommel uit die vuilniswagen!



Waar rijdt de vuilniswagen naar toe als hij vol is?

- ☐ De vuilniswagen rijdt naar de school.
- ☐ De vuilniswagen rijdt naar de vuilnisbelt.
- ☐ De vuilniswagen rijdt naar huis.

Wie ruimt het afval op?

- ☐ De vuilnisman ruimt het afval op.
- ☐ De dokter ruimt het afval op.
- ☐ De brandweerman ruimt het afval op.

Les 4



 2. Tellen en wegen. Is het leeg, half vol of vol?

Schrijf het onder het plaatje.

leeg

half vol

vol



 3. Vul het goede woord in. Kies uit:

op

in

naast

achter



Het hert rent _____ de bus.

De poes zit _____ de bus.

_____ de bus ligt een bal.

De jongen zit _____ de bus.

**Woorddictee**

1. _____

2. _____

3. _____

4. _____

5. _____

6. _____

7. _____

8. _____

1. Lees de tekst.

Afval scheiden

In de klas staan vier afvalbakken.

De juf heeft de kinderen uitgelegd hoe ze afval moeten scheiden.

Heb je oud papier, dan gooi je het in de afvalbak 'oud papier'.

De etensresten gaan in de kleine afvalbak.

Blikjes en zakjes gaan in de afvalbak 'verpakking'.

Wat je niet kunt scheiden, gaat in de afvalbak 'de rest'.

Daar staat Marjolein. In haar hand heeft ze een ei.

Het ei is niet lekker, ze wil het weggooien.

Maar in welke bak hoort het ei?



1b. Kruis het goede antwoord aan.

Welke afvalbak is de kleine afvalbak?

- ☐ De afvalbak 'oud papier'.
- ☐ De afvalbak 'verpakking'.
- ☐ De afvalbak 'etensresten'.
- ☐ De afvalbak 'de rest'.

In welke afvalbak hoort het ei van Marjolein?

- ☐ In de afvalbak 'oud papier'.
- ☐ In de afvalbak 'verpakking'.
- ☐ In de afvalbak 'etensresten'.
- ☐ In de afvalbak 'de rest'.




Les 7

 2. Schrijf het goede woord onder het plaatje.

zeilen

geiten

scheiden



 3. Kies het goede woord en vul het in de zin in.

kruimels

visgraten

schillen

vellen

korsten

Een schil Twee _____

Een kruimel Twee _____

Een korst Twee _____

Een vel Drie _____

Een visgraat Tien _____



1. Lees de tekst en maak de vragen.

Papiertje

Als ik een papiertje was,
dan zat ik in een schrift.
Ik was van mooi wit papier,
met kleine blauwe lijntjes.

Als ik een papiertje was,
dan werd er op mij geschreven.
Met een mooie blauwe pen,
de woordjes van de les.

Als ik een papiertje was
en ik helemaal vol geschreven was.
Werd ik uit het schrift gescheurd
en tot een propje gevouwen.

Als ik een propje papier ben.
Dan vlieg ik door de lucht,
recht in de vuilnisbak,
op weg naar de vuilnisbelt.



Wat staat er op het papiertje?

- ☐ Een mooie tekening.
- ☐ Helemaal niets.
- ☐ De woordjes van de les.

Wat gebeurt er met het propje papier?

- ☐ Er wordt op geschreven.
- ☐ Het wordt in de vuilnisbak gegooid.
- ☐ Het wordt in stukken gesnipperd.

Les 9


**2. Lees de zinnen.**

Het is drie uur.

De vuilnisman haalt de vuilnis op bij het huis van Jan.

Lees de vragen en trek een streep naar het goede antwoord.


- | | | |
|--|---|---------------------------|
| Wie haalt de vuilnis op? | • | • Om drie uur |
| Wat doet de vuilnisman? | • | • Bij het huis van Jan |
| Waar haalt de vuilnisman de vuilnis op? | • | • De vuilnisman |
| Wanneer haalt de vuilnisman de vuilnis op? | • | • Hij haalt de vuilnis op |

**3. Kleur alle 'etensresten' groen. Kleur alle 'oud papier' geel.**

de kruimel	de visgraat	de korst
de snipper	de schoenendoos	het vel
de wc-rol	het propje papier	het karton

 Kijk naar de plaatjes onderaan de bladzijde en schrijf het woord in de goede kolom.

afval	
etensresten	oud papier
<input type="text"/>	<input type="text"/>
<input type="text"/>	<input type="text"/>
<input type="text"/>	<input type="text"/>
<input type="text"/>	<input type="text"/>
<input type="text"/>	<input type="text"/>



**Woorddictee**

1. _____

2. _____

3. _____

4. _____

5. _____

6. _____

7. _____

8. _____

1. Lees de tekst en maak de vragen.

Eten in de klas

In de klas van juf Jannie is het 10 uur, tijd om te eten.

Alle kinderen graaien het eten uit hun tas.

Ze willen snel eten, om dan naar buiten te kunnen gaan.

'Ik wil geen rotzooi in de klas', zegt de juf.

De boterham van Tim zit mooi ingepakt in folie.

'Wat zit er op jouw boterham Tim?', vraagt Elsa.

'Oh, lekker', zegt Tim, 'pindakaas.'

Elsa heeft zelf een zakje strooigoed mee en een pakje sap.

De klas eet en drinkt, zonder veel geknoei, alles op.

'Het afval moet in de prullenbak', roept de juf.

Dat hoeft de juf niet twee keer te zeggen.

Blikjes, zakjes, folie, flessen en doosjes,
de prullenbak zit al gauw helemaal vol.

Want na het eten mogen de kinderen lekker buiten stoeien.

Onderstreep
de woorden met 'aai',
'ooi' en 'oei'.

Hoe laat wordt er in de klas gegeten?

- ☐ Om elf uur.
- ☐ Om acht uur.
- ☐ Om tien uur.

Wanneer mogen de kinderen buiten stoeien?

- ☐ Na het rekenen.
- ☐ Voor het eten.
- ☐ Na het eten.



2. De woorden 'hij', 'zij', 'het' en 'ze'.

Scherven op de grond.

Bas speelt met een bal in de klas.

Hij speelt de bal naar Anne.

Zij gooit de bal tegen het raam.

Het breekt, er liggen scherven op de grond.

'Wie heeft dat gedaan?', vraagt de juf.

De klas roept in koor: 'Zij, heeft het gedaan.'

Ze wijzen naar Anne.



Hij is een jongen.

= Bas

Zij is een meisje.

= Anne

Het is een ding.

= het raam

Ze zijn meer mensen.

= de klas

3. Vul het goede woord in.

Henk luistert naar de radio.

Hij zet de radio harder.

'Au, niet zo hard', zegt Roos.

Zij stopt haar vingers in haar oren.

Wie is hij? Hij is _____

Wie is zij? Zij is _____

In de auto ligt een boek.

Het ligt op de stoel.

Wat is het? Het is _____

Anne, Bas en Guus zijn een lied aan het schrijven.

Ze schrijven een lied over een aap.

Wie zijn ze? Ze zijn _____

1a. Lees de tekst en maak de vragen.

De radio doet gek.

'Juf hij doet het niet meer.'

Frank staat bij de radio.

'Hoor juf, hij maakt een heel raar geluid.'

Prrr, prrr, inderdaad, dat klinkt niet goed.

De juf duwt op alle knoppen, maar de radio blijft kapot.

Frank gaat naar juf Roos, die is heel handig.

Juf Roos wisselt de batterij.

Maar nog steeds doet de radio alleen 'prrr, prrr'.

'Die valt niet meer te maken', zegt juf Roos.

'Hij moet bij het afval.'

In welke afvalbak hoort de radio?



Wat is kapot?

- ☐ De radio is kapot.
- ☐ De batterij is kapot.
- ☐ De afvalbak is kapot.

In welke afvalbak hoort de radio?

- ☐ In de afvalbak 'oud papier'
- ☐ In de afvalbak 'verpakking'
- ☐ In de afvalbak 'etensresten'
- ☐ In de afvalbak 'de rest'

 **2. Lees de zinnen. Waar is het? Onderstreep dat in de zin.**

De bus rijdt op de weg.

Waar rijdt de bus?

Het boek staat op de tafel.

Waar staat de tafel?

De boom groeit achter het hek.

Waar groeit de boom?

De klok hangt aan de muur.


Waar hangt de klok?

De poes zit onder de tafel.

Waar zit de poes?

Achter het huis staat de vuilnisbak.

Waar staat de vuilnisbak?



 **3. Wat is de goede volgorde?**

- ☐ vuilnisbak – vuilnisbelt – vuilniswagen – container
- ☐ container – vuilniswagen – vuilnisbelt – vuilnisbak
- ☐ vuilnisbak – vuilniswagen – vuilnisbelt – container
- ☐ vuilnisbak – container – vuilniswagen – vuilnisbelt

**Woorddictee**

1. _____

2. _____

3. _____

4. _____

5. _____


6. _____

7. _____

8. _____

Herhalingsles 5

 Saar en Kees doen een klus. Vul de spreekballonnen in.





Carola Peeters (projectleider)
Sanne Jennen
Laura Tonk

Met dank aan:

Aurita Arends, Jeannette Jacobs, Helena Kock, Hetwig Kuiperdal, Ryma van der Linden, Lieneke Loor, Jessica Maduro, Joyce Pereira, Merle Sint Jago-del Prado, Frans Teunissen, Ivy Thijzen, Mirella Wijngaarden en Merlynne Williams

Uitgegeven door

Afdeling Curriculumontwikkeling,
Directie Onderwijs Aruba

Opdrachtgever

Proyecto Scol Multilingual (PSML)

Illustraties

Anjo Mutsaars

Producent

IDEE nv, Wietske Dijkstra

ISBN: 978-99904-68-57-1

Copyright ©, Land Aruba

Alle rechten voorbehouden. Niets uit deze uitgave mag worden verveelvoudigd, opgeslagen in een automatisch gegevensbestand, of openbaar gemaakt, in enige vorm of op enige wijze, hetzij elektronisch, mechanisch, door fotokopieën, opnamen of op enige andere manier, zonder voorafgaande schriftelijke toestemming van de uitgever.

