


Enseñansa na Aruba

2005 - 2006



Prome Dia di Skol

**Relato Estadistico traha pa
Seccion di Investigacion y Estadistica di Departamento di Enseñansa**

LIST OF TABLES

General Information

- Summary of the School System: Number of Schools, Number of Students, Number of Teachers, Full-time Equivalents and Student-Teacher Ratios (1)
- Enrolment by Age and Level of Education: Males (2), Females (3) and Total (4), and also Compared to Population: Males (5), Females (6) and Total (7).
- Enrolment by Level of Education, Language and Sex (8)
- Enrolment by Level of Education, Region and Sex (9)

Students

- Enrolment in Pre-Primary (Kindergarten) Education by Sex (10)
- Enrolment in Primary Education by Grade and Sex (11)
- Enrolment in Special Project for Foreign Students (12)
- Enrolment in Special Education by Category of Handicapping Condition, Grade and Sex (12)
- Enrolment in Integrated Technical and Vocational Education by Stream, Grade and Sex (13-14)
- Enrolment in Intermediate General Secondary Education by Grade and Sex (15)
- Enrolment in Higher General Secondary Education and University Preparatory Education by Grade and Sex (16)
- Enrolment at the Community College (Engineering Technology) by Course, Grade and Sex (17)
- Enrolment at the Community College (Business Administration and Secretarial Science) by Course, Grade and Sex (18)
- Enrolment at the Community College (Hospitality Management) by Course, Grade and Sex (19)
- Enrolment at the Community College (Human Services) by Course, Grade and Sex (20)
- Repeaters by Level of Education, Grade and Sex (21)
- Enrolment by Age, Grade and Sex: Pre-Primary Education (22), Primary Education (23), Special Project for Foreign Students, Primary Level and Secondary level (24), Special Education, Mildly Retarded Students (25), Special Education, Severely Retarded Students (26), Special Education, Hearing Impaired Students (27), Integrated Lower Technical and Vocational Education (28), Intermediate General Secondary Education (29), Higher General Secondary Education (30), Higher General Secondary Education, Experimental Upper Division (31), University Preparatory Education (32), Community College, Engineering Technology (33), Community College, Business Administration and Secretarial Science (34), Community College, Hospitality Management (35), Community College, Human Services (36)
- Flow of Students from Grade 6 of Primary Education to the Various Streams of Secondary Education (37)
- Monthly Changes in the Number of Students by Level of Education (38)
- Examinations: Results by Level of Education, Course and Sex (39-40)
- Examinations: Results by Level of Education, Course, Subject and Sex: Integrated Lower Technical and Vocational Education (41-42-43), Intermediate General Secondary Education (44), Higher General Secondary Education (44), University Preparatory Education (44)

Teachers

- ✓ Number of Students, Classes and Teachers by Educational Institution (45-46-47)
- ✓ Number of Teachers by Level of Education and 1) Sex, 2) Marital Status and 3) Place of Birth (48)
- ✓ Number of Teachers by Level of Education and Age (49)
- ✓ Number of Teachers, Older than Fifty, by Level of Education and Age (50)
- ✓ Number of Teachers by Level of Education and Qualification (51-58)
- ✓ De Facto Demand and Supply of Teachers by Level of Education (59)
- ✓ Absenteeism of Teachers by Level of Education, Sex and Age: Percentages (60)
- ✓ Gross Monthly Salary of Teachers by Level of Education and Sex (61)

Teacher Training College of Aruba (IPA)

(Pre)Primary Teacher Training

- ✕ Number of Students and Number of Faculty by Sex (62)
- ✕ Number of Students by Grade/Year, Age and Sex (62)
- ✕ Number of Faculty by Qualification, Place of Birth, Age and Position (Full-time vs. Part-time) (63)

Secondary Teacher Training

- * Number of Students by Major, Year and Sex (64)
- * Number of Full-time Students by Major, Age and Sex (65)
- * Number of Part-time Students by Major, Age and Sex (66)

University of Aruba

School of Law:

- ♣ Number of Students by Sex, Year in Which Placed and Year in Which First Admitted (67)
- ♣ Number of Students by Age and Sex (67)
- ♣ Number of Faculty by Sex, Qualification and Position (Full-time vs. Part-time) (67)

School of Business Administration:

- ♣ Number of Students by Sex, Year in Which Placed and Year in Which First Admitted (68)
- ♣ Number of Students by Age and Sex (68)
- ♣ Number of Faculty by Sex, Qualification and Position (Full-time vs. Part-time) (68)

School of Bachelor Hospitality & Tourism Management Aruba

- ♣ Number of Students by Sex and Year in Which Placed (69)
- ♣ Number of Students by Sex and Place of Birth (69)
- ♣ Number of Students by Age and Sex (69)
- ♣ Number of Teacher by Place of Birth (69)
- ♣ Number of Teacher by Age and Sex (69)

Study Abroad

- ♡ Number of Student Loans Granted by Field of Study, Degree Level and Country (70)

Evening Courses, Government & Government-Aided

- ♫ Number of Students and Teachers by Sex and Educational Institution (71)
- ♫ Number of Students by Grade/Course and Sex (71)
- ♫ Enrolment by Age, Grade and Sex: Intermediate General Secondary Education (72), Higher General Secondary Education (73), University Preparatory Education (74) and Technical Education (75)
- ♫ Examinations: Results by Level of Education, Course and Sex (76-77)
- ♫ Examinations: Results by Level of Education, Course, Subject and Sex (78-81)

Enseñansa pa Empleo

- # Number of Students by Course, Sex and Results (82)
- # Number of Instructors by Course and Sex (83)

Private Schools, Not Government-Aided

- ✧ Number of Students and Teachers at the International School of Aruba (ISA) by Sex (84)
- ✧ Enrolment at the ISA by Grade and Sex (84)
- ✧ Number of Teachers at the ISA by Qualification, Place of Birth and Age (84)
- ✧ Enrolment at the ISA by Age, Grade and Sex (85)
- ✧ Number of Students and Teachers at De Schakel by Sex (86)
- ✧ Enrolment at De Schakel by Grade and Sex (86)
- ✧ Enrolment at De Schakel by Age, Grade and Sex (86)
- ✧ Number of Teachers at De Schakel by Qualification, Place of Birth, Age and Position (Full time vs. Part time) (87)
- ✧ Number of Students and Teachers at The Ibero American High school by Sex (88)
- ✧ Enrolment at The Ibero American High school by Grade and Sex (88)
- ✧ Number of Teachers at The Ibero American High school by Place of Birth and Age (88)
- ✧ Enrolment at The Ibero American High school by Age, Grade and Sex (88)

Annex

- ✧ Organizational chart of the Department of Education
- ✧ Overview of the School Boards of Aruba
- ✧ Summary of the Education system of Aruba with Chart
- ✧ Glossary

Overzicht van de onderwijsdeelname van de 4-21 jarigen naar leeftijd en schooltype per 1 september 2005 (Man)

Leeftijd	op school	KO	BO	INCORP	BuO	EPB	MAVO	HAVO	VWO	EPI-ss	EPI-ct	EPI-e	EPI-ht	ISA	IPA	UA	DeS
4	733	706			2									2			23
5	757	734			1									2			20
6	716	19	674		6									7			10
7	723		695	1	12									4			11
8	815		759	9	24									7			16
9	764		696	9	39									3			17
10	806		741	7	40									6			12
11	767		693	11	47		1							1			14
12	782		408	7	36	17	187	120						5			2
13	768		164	13	31	137	264	150						9			
14	718		12	6	19	259	287	80	48					7			
15	712		3	9	6	305	272	66	42					9			
16	694			5	6	295	209	102	57		8	4	5	3			
17	496			9	2	191	88	103	31	7	26	23	11	3		2	
18	315			2	3	93	21	66	24	6	62	24	9	2		3	
19	249			1	1	38	3	41	20	6	82	28	24			5	
20	157					5		22	8	11	49	14	37		1	10	
21	97					2		1	1	6	60	11	9		2	5	
Totaal	11069	1459	4845	89	275	1342	1331	752	231	36	287	104	95	70	3	25	125

Leeftijd leerlingen per 1-10-2005

Overzicht van de onderwijsdeelname van de 4-21 jarigen naar leeftijd en schooltype per 1 september 2005 (Vrouw)

Leeftijd	op school	KO	BO	INCRP	BuO	EPB	MAVO	HAVO	VWO	EPI-ss	EPI-ct	EPI-e	EPI-ht	ISA	IPA	UA	DeS
4	716	703												4			9
5	724	703			1									2			18
6	736	5	708		3									4			16
7	771		737	3	6									9			16
8	715		676	4	15									2			18
9	761		712	12	21									4			12
10	794		754	10	15									2			13
11	715		687	2	15		1							3			7
12	786		364	7	16	11	209	174	1					3			1
13	731		106	9	15	81	274	235	2					9			
14	700		11	15	4	140	338	102	88					2			
15	707			15	1	181	310	102	97					1			
16	698			9	2	171	214	163	97	8	2	19	7	6			
17	485			7	1	96	78	137	66	36	2	41	17	1			
18	375			1	1	62	23	87	43	54	10	61	21	1	4	7	
19	258				1	33	2	58	14	56	7	58	15		4	10	
20	178					6	1	14	8	48	4	50	21		7	19	
21	115					1		1	3	35	8	25	11		12	19	
Totaal	10965	1411	4755	94	117	782	1449	1074	419	237	33	254	92	53	27	58	110

Leeftijd leerlingen per 1-10-2005

Overzicht van de onderwijsdeelname van de 4-21 jarigen naar leeftijd en schooltype per 1 september 2005 (Totaal)

Leeftijd	op school	KO	BO	INCORP	BuO	EPB	MAVO	HAVO	VWO	EPI-ss	EPI-ct	EPI-e	EPI-ht	ISA	IPA	UA	DeS
4	1449	1409			2									6			32
5	1481	1437			2									4			38
6	1452	24	1382		9									11			26
7	1494		1432	4	18									13			27
8	1530		1435	13	39									9			34
9	1525		1408	21	60									7			29
10	1600		1495	17	55									8			25
11	1482		1380	13	62			2						4			21
12	1568		772	14	52	28	396	294	1					8			3
13	1499		270	22	46	218	538	385	2					18			
14	1418		23	21	23	399	625	182	136					9			
15	1419		3	24	7	486	582	168	139					10			
16	1392			14	8	466	423	265	154	8	10	23	12	9			
17	981			16	3	287	166	240	97	43	28	64	28	4		5	
18	690			3	4	155	44	153	67	60	72	85	30	3	4	10	
19	507			1	2	71	5	99	34	62	89	86	39		4	15	
20	335					11	1	36	16	59	53	64	58		8	29	
21	212					3		2	4	41	68	36	20		14	24	
Totaal	22034	2870	9600	183	392	2124	2780	1826	650	273	320	358	187	123	30	83	235

Leeftijd leerlingen per 1-10-2005

Overzicht van de onderwijsdeelname van de 4-21 jarigen naar leeftijd en schooltype per 1 september 2005 (Man)

Leeftijd	Bev.	op school	KO	BO	INCCORP	BuO	EPB	MAVO	HAVO	VWO	EPI-ss	EPI-ct	EPI-e	EPI-ht	ISA	IPA	UA	DeS
4	712	632	608			1									3			20
5	731	664	641			2									3			18
6	748	732	222	489		3									6			12
7	762	713		683		12									6			12
8	773	801		757	7	21									5			11
9	781	780		709	9	39									4			19
10	786	803		737	8	38									5			15
11	788	781		705	10	50			1						3			12
12	786	758		494	8	34	10	123	78						5			6
13	779	761		226	9	34	94	247	143						8			
14	769	739		40	11	20	227	290	108	35					8			
15	757	737		4	7	7	307	291	69	45					7			
16	745	692		1	7	7	299	212	95	55					7	2	2	
17	729	556			9	2	233	121	100	31	6	19	21	11	2			1
18	695	371			2	4	113	42	74	31	6	57	25	11	3			3
19	658	250			2		46	5	51	18	5	76	24	20				3
20	623	182				1	10		27	13	10	57	17	35			1	11
21	589	115					3		6	3	6	61	14	16			2	4
Totaal	13211	11067	1471	4845	89	275	1342	1331	752	231	33	277	103	95	73	3	22	125
Op school			1471	4845	89	275	1342	1331	752	232	50	361	120	128	73	12	87	125

NOOT: Bevolking naar gegevens CBS uitgesplitst m.b.v. Sprague-coëfficiënten

Overzicht van de onderwijsdeelname van de 4-21 jarigen naar leeftijd en schooltype per 1 september 2004 (Vrouw)

Leeftijd	Bev.	op school	KO	BO	INCORP	BuO	EPB	MAVO	HAVO	VWO	EPI-ss	EPI-ct	EPI-e	EPI-ht	ISA	IPA	UA	DeS
4	685	533	521												3			9
5	705	731	712			1									6			12
6	722	724	189	511		3									3			18
7	736	772	1	745		4									6			16
8	746	729		691		10									5			17
9	754	766		710		25									5			16
10	759	773		733		15									2			13
11	761	726		697		15			1						1			7
12	761	766		468		15	5	151	120						1			2
13	757	767		177		15	66	257	231	3					9			
14	751	690		22		7	123	325	134	63					3			
15	744	697		1		2	168	315	94	99					2			
16	739	722					179	249	161	93	5	1	12	4	6			
17	724	527				3	117	114	140	75	25	1	32	15	1		2	
18	693	408					72	29	92	55	50	11	59	22	1	3	7	
19	654	296				1	37	8	76	16	57	6	70	15		5	5	
20	618	188				1	11	1	20	10	51	6	42	21		6	19	
21	581	136					4		5	5	40	8	35	13		9	17	
Totaal	12890	10951	1423	4755	94	117	782	1449	1074	419	228	33	250	90	54	23	50	110
Op school		11380	1423	4755	94	117	782	1449	1075	419	337	47	288	111	55	145	173	110

NOOT: Bevolking naar gegevens CBS uitgesplitst m.b.v. Sprague-coëfficiënten

Overzicht van de onderwijsdeelname van de 4-21 jarigen naar leeftijd en schooltype per 1 september 2004 (Totaal)

Leeftijd	Bev.	op school	KO	BO	INCORP	BuO	EPB	MAVO	HAVO	VWO	EPI-ss	EPI-ct	EPI-e	EPI-ht	ISA	IPA	UA	DeS
4	1397	1165	1129			1								6				29
5	1436	1395	1353	0		3								9				30
6	1470	1456	411	1000		6								9				30
7	1498	1485	1	1428		16								12				28
8	1519	1530		1448	13	31								10				28
9	1535	1546		1419	19	64								9				35
10	1545	1576		1470	18	53								7				28
11	1549	1507		1402	15	65			2					4				19
12	1547	1524		962	12	49	15	274	198					6				8
13	1536	1528		403	18	49	160	504	374	3				17				
14	1520	1429		62	24	27	350	615	242	98				11				
15	1501	1434		5	23	9	475	606	163	144				9				
16	1484	1414		1	19	7	478	461	256	148	5	8	14	6	11			
17	1453	1083			11	5	350	235	240	106	31	20	53	26	3		3	
18	1388	779			9	4	185	71	166	86	56	68	84	33	4	3	10	
19	1312	546			2	1	83	13	127	34	62	82	94	35		5	8	
20	1241	370				2	21	1	47	23	61	63	59	56		7	30	
21	1170	251					7		11	8	46	69	49	29		11	21	
Totaal	26101	22018	2894	9600	183	392	2124	2780	1826	650	261	310	353	185	127	26	72	235
Op school		22673	2894	9600	183	392	2124	2780	1827	651	387	408	408	239	128	157	260	235

NOOT: Bevolking naar gegevens CBS uitgesplitst m.b.v. Sprague-coëfficiënten

Aantal leerlingen naar schooltype en voertaal thuis per 1 september 2005

		Papiamento	Nederlands	Spaans	Engels	Overige	Totaal
Kleuteronderwijs	M	1039	99	193	108	32	1471
	V	994	103	186	90	50	1423
	T	2033	202	379	198	82	2894
Basisonderwijs	M	3318	334	732	331	130	4845
	V	3300	285	767	298	105	4755
	T	6618	619	1499	629	235	9600
Incorporatieonderwijs	M	3		62	6	18	89
	V	1		73	6	14	94
	T	4		135	12	32	183
Speciaal onderwijs	M	199	3	37	33	3	275
	V	94	3	12	8		117
	T	293	6	49	41	3	392
E.P.B.	M	924	47	232	103	36	1342
	V	525	23	149	50	35	782
	T	1449	70	381	153	71	2124
M.A.V.O.	M	922	113	185	87	24	1331
	V	1017	83	205	122	22	1449
	T	1939	196	390	209	46	2780
H.A.V.O./V.W.O.	M	592	170	125	68	29	984
	V	929	243	176	113	33	1494
	T	1521	413	301	181	62	2478
EPI-unit Ciencia y Tecnologia	M	266	29	30	28	8	361
	V	36	2	7	2		47
	T	302	31	37	30	8	408
EPI-unit Economia	M	89	10	11	8	2	120
	V	223	8	29	22	6	288
	T	312	18	40	30	8	408
EPI-unit Hospitalidad y Turismo	M	86	12	18	12		128
	V	62	11	22	13	3	111
	T	148	23	40	25	3	239
EPI-unit Salubridad y Servicio	M	44	3	1	2		50
	V	264	23	21	28	1	337
	T	308	26	22	30	1	387
TOTAAL	M	7482	820	1626	786	282	10996
	V	7445	784	1647	752	269	10897
	T	14927	1604	3273	1538	551	21893

Aantal leerlingen naar schooltype en regio per 1 september 2005

		Nrd/TL	Or.W.	Or.O.	Par.	Sta. Cr.	Sav.	San Nic. N.	San Nic. Z.	Totaal
Kleuteronderwijs	M	334	217	156	175	193	158	108	130	1471
	V	323	235	132	157	180	162	127	107	1423
	T	657	452	288	332	373	320	235	237	2894
Basisonderwijs	M	976	690	581	548	662	525	531	332	4845
	V	1004	722	533	497	639	505	524	331	4755
	T	1980	1412	1114	1045	1301	1030	1055	663	9600
Incorporatieonderwijs	M	16	21	11	8	12	4	9	8	89
	V	17	26	7	9	12	6	9	8	94
	T	33	47	18	17	24	10	18	16	183
Speciaal onderwijs	M	56	30	30	35	40	22	31	31	275
	V	22	22	16	8	25	9	8	7	117
	T	78	52	46	43	65	31	39	38	392
E.P.B.	M	247	162	181	164	183	113	160	132	1342
	V	115	101	106	85	120	93	100	62	782
	T	362	263	287	249	303	206	260	194	2124
M.A.V.O.	M	256	189	197	150	190	129	120	100	1331
	V	270	184	199	155	219	169	153	100	1449
	T	526	373	396	305	409	298	273	200	2780
H.A.V.O./V.W.O.	M	235	106	162	107	135	112	56	71	984
	V	361	173	221	172	205	164	109	89	1494
	T	596	279	383	279	340	276	165	160	2478
EPI-unit Ciencia y Tecnologia	M	80	43	55	36	45	36	39	27	361
	V	16	6	4	6	7	3	2	3	47
	T	96	49	59	42	52	39	41	30	408
EPI-unit Economia	M	25	15	17	11	21	7	8	16	120
	V	58	43	28	28	52	30	28	21	288
	T	83	58	45	39	73	37	36	37	408
EPI-unit Hospitalidad y Turismo	M	35	17	23	13	12	16	7	5	128
	V	20	23	16	15	9	13	8	7	111
	T	55	40	39	28	21	29	15	12	239
EPI-unit Salubridad y Servicio	M	10	6	8	5	11	5	1	4	50
	V	58	41	51	42	36	40	38	31	337
	T	68	47	59	47	47	45	39	35	387
TOTAAL	M	2270	1496	1421	1252	1504	1127	1070	856	10996
	V	2264	1576	1313	1174	1504	1194	1106	766	10897
	T	4534	3072	2734	2426	3008	2321	2176	1622	21893

Overzicht van het aantal leerlingen in het kleuteronderwijs naar
sexe per 1 september 2005

Openbaar	MAN	VROUW	TOT.
Arco Irikskleuterschool	120	120	240
Comm. Pieter Boerkeleuterschool	31	19	50
Fonteinkeleuterschool	45	50	95
Scol Prep. Conrado Coronel	73	46	119
Scol Prep. Sabana Basora	11	8	19
Scol P. Washington	120	110	230
Subtotaal	400	353	753
S.K.O.A.			
Agneskeleuterschool	88	69	157
Anglokeleuterschool	56	106	162
Arubanitakeleuterschool	19	20	39
Ayokeleuterschool	18	9	27
Cayenakeleuterschool	69	91	160
Imeldakeleuterschool	116	107	223
Jacintakeleuterschool	60	79	139
Kukwisakeleuterschool	41	38	79
Rayo di Solokkeleuterschool	80	80	160
Scol Prep. Aurora	48	36	84
Scol Prep. Cacique Aterima	53	43	96
Scol Prep. Nos Paraiso	86	76	162
Scol Prep. Prome Paso	59	55	114
Scol Prep. Tarcisius	47	54	101
Sint Jankleuterschool	46	36	82
Trupialkeleuterschool	72	62	134
Subtotaal	958	961	1919
S.V.E.O.A.			
Faith Revivalkeleuterschool	23	27	50
S.O.A.Z.A.			
J.N. Andrewskeleuterschool	25	21	46
S.P.C.O.A.			
Graf von Zinzendorfkeleuterschool	18	25	43
Mon Plaisirkeleuterschool	47	36	83
Subtotaal	65	61	126
TOTAAL	1471	1423	2894
Aantal klassen		109	
Gemiddelde klassengrootte		26.55	

Overzicht van het aantal leerlingen in het enseñansa profesional basico naar niveau, leerjaar en sexe per 1 september 2005

	Klas 1																	
	Niveau 1			Niveau 2			Niveau 3			Speciale groep			TOTAAL					
	M	V	T	M	V	T	M	V	T	M	V	T	M	V	T			
E.P.B. - Oranjestad	32	10	42	50	36	86	112	46	158	34	12	46	228	104	332			
E.P.B. - San Nicolaas	19	20	39	12	11	23	51	35	86	42	21	63	124	87	211			
E.P.B. - Sta. Cruz	14	10	24	16	8	24	28	15	43				58	33	91			
Totaal	65	40	105	78	55	133	191	96	287	76	33	109	410	224	634			
Aantal klassen		5			6			21			10			42				
Gemiddelde klassengrootte		21.00			22.17			13.67			10.90			15.10				
	Klas 2																	
	M	V	T	M	V	T	M	V	T	M	V	T	M	V	T			
E.P.B. - Oranjestad	40	27	67	39	15	54	81	33	114	19	10	29	179	85	264			
E.P.B. - San Nicolaas	25	18	43	14	11	25	58	24	82	17	6	23	114	59	173			
E.P.B. - Sta. Cruz	12	8	20	17	17	34	17	15	32				46	40	86			
Totaal	77	53	130	70	43	113	156	72	228	36	16	52	339	184	523			
Aantal klassen		6			6			15			5			32				
Gemiddelde klassengrootte		21.67			18.83			15.20			10.40			16.34				
	Totaal																	
	M	V	T	M	V	T	M	V	T	M	V	T	M	V	T			
E.P.B. - Oranjestad	72	37	109	89	51	140	193	79	272	53	22	75	407	189	596			
E.P.B. - San Nicolaas	44	38	82	26	22	48	109	59	168	59	27	86	238	146	384			
E.P.B. - Sta. Cruz	26	18	44	33	25	58	45	30	75				104	73	177			
Totaal	142	93	235	148	98	246	347	168	515	112	49	161	749	408	1157			
Aantal klassen		11			12			36			15			74				
Gemiddelde klassengrootte		21.36			20.50			14.31			10.73			15.64				

Overzicht van het aantal leerlingen in het enseñansa profesional basico (bovenbouw) naar niveau en sexe per 1 september 2005

	VSO-3					
	M	V	T			
E.P.B. - Oranjestad	20	9	29			
E.P.B. - San Nicolaas	23		23			
Subtotaal	43	9	52			
	A3			A4		
	M	V	T	M	V	T
E.P.B. - Oranjestad	103	53	156	65	27	92
E.P.B. - San Nicolaas	71	48	119	40	24	64
Subtotaal	174	101	275	105	51	156
	U-3			U-4		
	M	V	T	M	V	T
E.P.B. - Oranjestad	39	33	72	32	27	59
E.P.B. - San Nicolaas	31	16	47	29	26	55
Subtotaal	70	49	119	61	53	114
	D-3			D-4		
	M	V	T	M	V	T
E.P.B. - Oranjestad	34	20	54	56	47	103
E.P.B. - San Nicolaas	21	21	42	29	23	52
Subtotaal	55	41	96	85	70	155
	TOTAAL			TOTAAL		
	M	V	T	M	V	T
E.P.B. - Oranjestad	196	115	311	153	101	254
E.P.B. - San Nicolaas	146	85	231	98	73	171
Totaal	342	200	542	251	174	425
Aantal klassen		34			32	
Gemiddelde klassengrootte		15.94			13.28	

VSO = aspirantopleiding

A = arbeidsmarkt

U = uitstroom

D = doorstroom

Overzicht van het aantal leerlingen in het middelbaar algemeen voortgezet onderwijs naar leerjaar en sexe per 1 september 2005

Openbaar	CB1			CB2			3de			4de			TOTAAL		
	M	V	T	M	V	T	M	V	T	M	V	T	M	V	T
Comm. Gen. Abraham de Veerschool	23	25	48	33	29	62	20	35	55	27	18	45	103	107	210
Julianaschool	45	54	99	47	47	94	47	44	91	38	45	83	177	190	367
Subtotaal	68	79	147	80	76	156	67	79	146	65	63	128	280	297	577
S.K.O.A.															
Colegio "San Antonio"	46	58	104	50	35	85	49	46	95	31	32	63	176	171	347
Colegio "San Augustinus"	22	11	33	28	38	66	14	19	33	11	16	27	75	84	159
Filomenacollege	26	44	70	55	42	97	28	43	71	27	44	71	136	173	309
La Sallecollege	55	62	117	44	53	97	36	56	92	54	53	107	189	224	413
Mariacollege	76	72	148	85	77	162	56	81	137	41	61	102	258	291	549
Subtotaal	225	247	472	262	245	507	183	245	428	164	206	370	834	943	1777
S.P.C.O.A.															
John Wesleycollege	25	28	53	40	35	75	16	22	38	15	20	35	96	105	201
Mon Plaisircollege	31	25	56	36	21	57	24	35	59	30	23	53	121	104	225
Subtotaal	56	53	109	76	56	132	40	57	97	45	43	88	217	209	426
TOTAAL	349	379	728	418	377	795	290	381	671	274	312	586	1331	1449	2780
Aantal klassen		30			32			28			23			113	
Gemiddelde klassengrootte		24.27			24.84			23.96			25.48			24.60	

Overzicht van het aantal leerlingen in het hoger algemeen voortgezet en voorbereidend wetenschappelijk onderwijs naar leerjaar en sexe per 1 september 2005

Colegio Arubano	M	V	T	Aantal klassen	Gemiddelde klassengrootte
Ciclo Basico 1 - O'stad	107	158	265	10	26.50
Ciclo Basico 1 - San Nic.	30	37	67	3	22.33
Ciclo Basico 2 - O'stad	152	217	369	14	26.36
Ciclo Basico 2 - San Nic.	29	60	89	3	29.67
H.A.V.O. - 3 - O'stad	71	94	165	6	27.50
H.A.V.O. - 3 - San Nic.	17	31	48	2	24.00
H.A.V.O. - 4	120	166	286	10	28.60
H.A.V.O. - 5	113	167	280	10	28.00
Exp. 1	58	50	108	4	27.00
Exp. 2	23	47	70	3	23.33
Exp. 3	32	48	80	3	26.67
Subtotaal	752	1075	1827	68	26.87
V.W.O. - 3 - O'stad	55	91	146	5	29.20
V.W.O. - 3 - San Nic.	10	19	29	1	29.00
V.W.O. - 4	55	119	174	6	29.00
V.W.O. - 5	50	101	151	6	25.17
V.W.O. - 6	62	89	151	6	25.17
Subtotaal	232	419	651	24	27.13
TOTAAL	984	1494	2478	92	26.93

Overzicht van het aantal leerlingen in het EPI unit Ciencia y Tecnologia naar afdeling, leerjaar en sexe per 1 september 2005

	1ste			2de			3de			4de			TOTAAL		
	M	V	T	M	V	T	M	V	T	M	V	T	M	V	T
Afgestudeerde leerlingen*															
Bouwkunde	36	8	44	20	8	28	11	4	15	23	9	32	90	29	119
Electrotechniek	44	1	45	40		40	25	2	27	23	2	25	132	5	137
Werktuigbouwkunde	28	1	29	30		30	5		5	21		21	84	1	85
Politie-opleiding	23	2	25	11	8	19							34	10	44
TOTAAL	131	12	143	101	16	117	41	6	47	88	13	101	361	47	408
Aantal klassen		8			7			3			8			26	
Gemiddelde klassengrootte		17.88			16.71			15.67			12.63			15.69	

* Afgestudeerde leerlingen die het doorstudeerpakket doen

Overzicht van het aantal leerlingen in het EPI unit Economia naar afdeling, leerjaar en sexe per 1 september 2005

	1ste			2de			3de			Totaal		
	M	V	T	M	V	T	M	V	T	M	V	T
Secretarisseopleiding	6	30	36	2	25	27				8	55	63
Administratie	55	98	153	22	62	84				77	160	237
Toerisme Administratie/Secretarisse							3	10	13	3	10	13
Financiële Administratie							25	42	67	25	42	67
Commerciële Dienstverlening							5	9	14	5	9	14
Directie Secretarisse							2	12	14	2	12	14
TOTAAL	61	128	189	24	87	111	35	73	108	120	288	408
Aantal klassen		9			5			7			21	
Gemiddelde klassengrootte		21.00			22.20			15.43			19.43	

Overzicht van het aantal leerlingen in het EPI unit Hospitalidad y Turismo naar cursus, leerjaar en sexe per 1 september 2005

	1			2			3			TOTAAL		
	M	V	T	M	V	T	M	V	T	M	V	T
Apprentice 3-jarig				13	3	16	8	5	13	21	8	29
Further Study 3-jarig	31	32	63	28	36	64	12	15	27	71	83	154
IE 3-jarig	11	8	19	11	4	15	6	3	9	28	15	43
SS	8	5	13							8	5	13
TOTAAL	50	45	95	52	43	95	26	23	49	128	111	239
Aantal klassen		5			5			4			14	
Gemiddelde klassengrootte		19.00			19.00			12.25			17.07	

Overzicht van het aantal leerlingen in het EPI unit Salubridad y Servicio (voltijd) naar afdeling, leerjaar en sexe per 1 september 2005

	1ste			2de			3de			4de			Totaal		
	M	V	T	M	V	T	M	V	T	M	V	T	M	V	T
Apothekersassistent(e)	4	11	15	2	8	10	2	22	24				8	41	49
Verpleegkunde	7	35	42										7	35	42
Verpleegkunde BBL				9	26	35	1	16	17	7	21	28	17	63	80
Verzorging	3	10	13	3	19	22		22	22				6	51	57
Welzijns niveau 4	3	30	33	2	24	26		11	11				5	65	70
Welzijns niveau 3	4	22	26		30	30	1	17	18				5	69	74
Welzijnswerk niveau 3							2	13	15				2	13	15
Totaal	21	108	129	16	107	123	6	101	107	7	21	28	50	337	387
Aantal klassen		7			6			6			2			21	
Gemiddelde klassengrootte		18.43			20.50			17.83			14.00			18.43	

Overzicht van het aantal leerlingen naar sexe per leerjaar in 2004/05 en 2005/06 alsmede het aantal zittenblijvers per begin schooljaar 2005

	1ste			2de			3de			4de			5de			6de			Totaal			
	M	V	T	M	V	T	M	V	T	M	V	T	M	V	T	M	V	T	M	V	T	
Basisonderwijs																						
2004 - 2005	861	829	1690	904	778	1682	792	768	1560	778	803	1581	796	764	1560	706	710	1416	4837	4652	9489	
2005 - 2006	870	846	1716	814	806	1619	836	749	1585	794	794	1574	794	805	1599	751	756	1507	4845	4755	9600	
waarvan zittenblijvers	164	102	266	122	79	201	74	52	126	63	67	130	69	50	119	24	33	57	516	363	899	
E.P.B.																						
2004 - 2005	363	185	548	294	175	469	326	174	500	250	214	464							1233	748	1981	
2005 - 2006	410	224	634	339	184	523	342	200	542	251	174	425							1342	782	2124	
waarvan zittenblijvers	69	28	97	20	5	25	41	18	59	66	47	113							196	98	294	
M.A.V.O.																						
2004 - 2005	399	396	795	375	396	771	298	368	666	243	275	518							1315	1435	2750	
2005 - 2006	349	379	728	418	377	795	290	381	671	274	312	586							1331	1449	2780	
waarvan zittenblijvers	7	1	8	86	57	143	47	69	116	37	41	78							177	168	345	
H.A.V.O.																						
2004 - 2005	160	226	386	87	125	212	78	97	175	118	177	295	86	126	212				529	751	1280	
2005 - 2006	137	195	332	181	277	458	88	125	213	120	166	286	113	167	280				639	930	1569	
waarvan zittenblijvers																						
H.A.V.O. (E)																						
2004 - 2005	28	57	85	44	52	96	11	25	36										83	134	217	
2005 - 2006	58	50	108	23	47	70	32	48	80										113	145	258	
waarvan zittenblijvers	1	1	1	13	33	46	5	14	19										18	48	66	
V.W.O.																						
2004 - 2005				65	102	167	57	118	175	53	122	175	67	88	155	47	80	127	289	510	799	
2005 - 2006							65	110	175	55	119	174	50	101	151	62	89	151	232	419	651	
waarvan zittenblijvers							7	9	16	9	18	27	5	8	13	11	17	28	32	52	84	
EPI- unit Ciencia y Tecnologia																						
2004 - 2005	168	20	188	81	10	91	46	6	52	103	16	119							398	52	450	
2005 - 2006	131	12	143	98	13	111	41	6	47	88	13	101							368	44	402	
waarvan zittenblijvers	27	2	29	12						42	6	48							81	8	89	
EPI- unit Economia																						
2004 - 2005	41	121	162	34	76	110	34	80	114										109	277	386	
2005 - 2006	61	128	189	24	87	111	35	73	108										120	288	408	
waarvan zittenblijvers	9	29	38	4	17	21	10	24	34										23	70	93	
EPI- unit Salud y Servicio																						
2004 - 2005	20	141	161	19	126	145	10	80	90	3	34	37							52	381	433	
2005 - 2006	21	108	129	16	107	123	6	101	107	7	21	28							50	337	387	
waarvan zittenblijvers	4	28	32	6	34	40	4	40	44	2	5	7							16	107	123	

Overzicht van het aantal leerlingen in het kleuteronderwijs
naar leeftijd en sexe per 1 september 2005

Leeftijd	MAN	VROUW	TOTAAL
3	12	12	24
4	706	703	1409
5	734	703	1437
6	19	5	24
	1471	1423	2894

Overzicht van het aantal leerlingen in het basisonderwijs naar leerjaar, leeftijd en sexe per 1 september 2005

Leeftijd	1ste		2de		3de		4de		5de		6de		TOTAAL			
	M	V	M	V	M	V	M	V	M	V	M	V	T	M	V	T
6	672	707	2	1										674	708	1382
7	190	133	505	604										695	737	1432
8	8	6	250	160	499	506	1005	2	4	6				759	676	1435
9			52	37	241	187	428	402	486	888	1	2	3	696	712	1408
10			5	3	89	54	143	253	218	471	393	477	870	741	754	1495
11					7	1	8	116	80	196	235	184	419	693	687	1380
12						1	1	6	6	12	152	135	287	408	364	772
13											11	7	18	164	106	270
14											2		2	12	11	23
15								1		1				2	3	3
	870	846	1716	814	805	1619	836	749	1585	780	794	805	1599	751	756	1507
														4845	4755	9600

Overzicht van het aantal leerlingen in het incorporatieonderwijs B.O. naar leerjaar, leeftijd en sexe per 1 september 2005

Leeftijd	A			B			C			D			TOTAAL			
	M	V	T	M	V	T	M	V	T	M	V	T	M	V	T	
	7	1		1									3	3	1	3
8	3	1	4				1		1	5	3	8	9	4	13	
9	1	6	7				7	3	10	1	3	4	9	12	21	
10		2	2	5	6	11	2	2	4				7	10	17	
11	2		2	9	2	11							11	2	13	
12	6	5	11	1	1	2							7	6	13	
13	1	2	3	3	2	5							4	4	8	
	14	16	30	18	11	29	10	5	15	6	9	15	48	41	89	

Overzicht van het aantal leerlingen in het incorporatieonderwijs V.O. naar leerjaar, leeftijd en sexe per 1 september 2005

Leeftijd	A			C			D			E			F			G			TOTAAL				
	M	V	T	M	V	T	M	V	T	M	V	T	M	V	T	M	V	T	M	V	T		
	12		1	1																		1	1
13	6	1	7	2	1	3	1	1	2					2	2						9	5	14
14		7	7	1	1	2		3	3	2	1	3		1	1	3	2	5	6	15	21		
15	1		1	2	5	7	3	4	7	1	1	2		2	2	2	3	5	9	15	24		
16							1	2	3	1	3	4	3	3	6		1	1	5	9	14		
17				1		1	2		2	3	3	3	3	3	6		4	4	9	7	16		
18				1		1				1		1				1	1	1	2	1	3		
19				1		1													1		1		
	7	9	16	8	7	15	7	10	17	8	5	13	6	11	17	5	11	16	41	53	94		

Overzicht van het aantal leerlingen in het speciaal onderwijs (m.l.k.) naar groep, leeftijd en sexe per 1 september 2005

Leeftijd	1ste		2de		3de		4de		5de		6de		7de		TOTAAL			
	M	V	M	V	M	V	M	V	M	V	M	V	M	V	T	M	V	T
6	5	3														5	3	8
7	9	3	2													11	3	14
8	5	5	12	7	3	1	4									20	13	33
9	2		19	12	14	5	19	1								36	17	53
10			5		21	9	30	12	3	15	1	2				39	13	52
11					4	3	7	20	7	27	19	2	2			45	12	57
12							5	1	6	14	9	4	17	2		34	14	48
13							2		2	1	1	5	21	7	5	26	11	37
14														18	2	18	2	20
15														4	1	4	1	5
	21	11	32	38	42	18	60	40	11	51	35	13	48	31	8	238	89	327

Overzicht van het aantal leerlingen in het speciaal onderwijs (z.m.l.k.) naar groep, leeftijd en sexe per 1 september 2005

Leeftijd	KLEUTER												3de			4de			TOTAAL			
	M	V	T	M	V	T	M	V	T	M	V	T	M	V	T	M	V	T	M	V	T	
4	1		1																	1		1
5	1	1	2																	1	1	2
7	1	2	3																	1	2	3
8		1	1	1	1	2														1	2	3
9				2	2	4														2	2	4
10					1	1	1	1		1										1	1	2
11						1	1	1	2	2										1	2	3
12								1		1										1		1
13							1	2	3	2	2	4								3	4	7
14										1	2	3								1	2	3
15																		2		2		2
16																	6	2	8	6	2	8
17																1	1	2	1	1	1	2
18																2	1	3	2	1	1	3
19																1	1	2	1	1	1	2
TOTAAL	3	4	7	4	4	8	3	4	7	3	4	7	4	7	12	5	17	25	21	46		46

Overzicht van het aantal leerlingen in het dovenonderwijs naar groep, leeftijd en sexe per 1 september 2005

Leeftijd	A		B		C		D		E		F		G		TOTAAL	
	M	V	M	V	M	V	M	V	M	V	M	V	M	V	M	V
4	1														1	
6			1												1	
7				1												1
8			1		1					1						1
9					1	1	1	1							1	2
10							1	1								1
11						1				1					1	1
12							1	1	1		1	1			1	2
13											2	2			2	2
17													1		1	1
18														1	1	1
TOAAL	1		1	2	1	3	3	3	1	3	2	1	3	2	12	7

Overzicht van het aantal leerlingen in het enseñansa profesional basico naar leerjaar, leeftijd en sexe per 1 september 2005

Leeftijd	klas 1			klas 2			klas 3			klas 4			Totaal		
	M	V	T	M	V	T	M	V	T	M	V	T	M	V	T
12	17	11	28										17	11	28
13	119	69	188	18	12	30							137	81	218
14	162	84	246	92	47	139	5	9	14				259	140	399
15	84	44	128	136	76	212	77	56	133	8	5	13	305	181	486
16	25	15	40	74	37	111	141	72	213	55	47	102	295	171	466
17	3	1	4	15	10	25	86	43	129	87	42	129	191	96	287
18				4	2	6	30	17	47	59	43	102	93	62	155
19							3	2	5	35	31	66	38	33	71
20								1	1	5	5	10	5	6	11
21										2	1	3	2	1	3
	410	224	634	339	184	523	342	200	542	251	174	425	1342	782	2124

Overzicht van het aantal leerlingen in het middelbaar algemeen voortgezet onderwijs naar leerjaar, leeftijd en sexe per 1 september 2005

Leeftijd	1ste		2de			3de			4de			TOTAAL		
	M	V	M	V	T	M	V	T	M	V	T	M	V	T
12	186	207	1	2	3							187	209	396
13	126	135	138	138	276		1	1				264	274	538
14	29	31	160	160	320	96	145	241	2	2	4	287	338	625
15	5	4	97	59	156	92	131	223	78	116	194	272	310	582
16	3	2	19	15	34	85	77	162	102	120	222	209	214	423
17				3	6	15	24	39	70	51	121	88	78	166
18						2	3	5	19	20	39	21	23	44
19									3	2	5	3	2	5
20										1	1		1	1
	349	379	418	377	795	290	381	671	274	312	586	1331	1449	2780

Overzicht van het aantal leerlingen in het hoger algemeen voortgezet onderwijs naar leerjaar, leeftijd en sexe per 1 september 2005

Leeftijd	1ste			2de			3de			4de			5de			TOTAAL		
	M	V	T	M	V	T	M	V	T	M	V	T	M	V	T	M	V	T
11	1	1	2													1	1	2
12	114	170	284	6	4	10										120	174	294
13	16	19	35	132	215	347	2	1	3							150	235	385
14	6	5	11	33	38	71	40	59	99	1		1				80	102	182
15				10	15	25	34	50	84	21	36	57	1	1	2	66	102	168
16					5	5	10	15	25	59	86	145	10	26	36	79	132	211
17							2		2	29	37	66	31	62	93	62	99	161
18										5	5	10	42	48	90	47	53	100
19										3	2	5	21	22	43	24	24	48
20										1		1	8	7	15	9	7	16
21										1		1				1	0	1
22														1	1		1	1
TOTAAL	137	195	332	181	277	458	88	125	213	120	166	286	113	167	280	639	930	1569

Overzicht van het aantal leerlingen in het hoger algemeen voortgezet onderwijs
(experimentklassen) naar leerjaar, leeftijd en sexe per 1 september 2005

Leeftijd	1ste			2de			3de			TOTAAL		
	M	V	T	M	V	T	M	V	T	M	V	T
16	23	30	53		1	1				23	31	54
17	33	19	52	8	19	27				41	38	79
18	2	1	3	10	18	28	7	15	22	19	34	53
19				5	8	13	12	26	38	17	34	51
20					1	1	13	6	19	13	7	20
21								1	1		1	1
	58	50	108	23	47	70	32	48	80	113	145	258

Overzicht van het aantal leerlingen in het voorbereidend wetenschappelijk onderwijs naar leerjaar, leeftijd en sexe per 1 september 2005

Leeftijd	3de			4de			5de			6de			TOTAAL		
	M	V	T	M	V	T	M	V	T	M	V	T	M	V	T
12		1	1											1	1
13		2	2											2	2
14	45	82	127	3	6	9							48	88	136
15	12	20	32	30	77	107							42	97	139
16	7	4	11	21	26	47	29	67	96				57	97	154
17	1	1	2	1	7	8	13	25	38	16	33	49	31	66	97
18					3	3	4	7	11	20	33	53	24	43	67
19							4	2	6	16	12	28	20	14	34
20										8	8	16	8	8	16
21										1	3	4	1	3	4
22										1		1	1		1
	65	110	175	55	119	174	50	101	151	62	89	151	232	419	651

Overzicht van het aantal leerlingen in het EPI unit Ciencia y Tecnologia naar leerjaar,
leeftijd en sexe per 1 september 2005

Leeftijd	1ste			2de			3de			4de			TOTAAL		
	M	V	T	M	V	T	M	V	T	M	V	T	M	V	T
16	8	2	10										8	2	10
17	19	2	21	7		7							26	2	28
18	34	4	38	24	5	29	4	1	5				62	10	72
19	28	3	31	39	2	41	10		10	5	2	7	82	7	89
20	16		16	8	2	10	11	1	12	14	1	15	49	4	53
21	11		11	13	2	15	8	3	11	28	3	31	60	8	68
22	5	1	6	1	1	2	5		5	19	4	23	30	6	36
23	2		2	3	1	4	3	1	4	6	1	7	14	3	17
24	2		2	2	2	4				9	1	10	13	3	16
25					1	1				3	1	4	3	2	5
26										2		2	2		2
27	1		1										1		1
28				1		1							1		1
29	1		1							1		1	2		2
30				1		1				1		1	2		2
31	1		1	1		1							2		2
33	1		1	1		1							2		2
37	1		1										1		1
44	1		1										1		1
	131	12	143	101	16	117	41	6	47	88	13	101	361	47	408

Overzicht van het aantal leerlingen in het EPI unit Economia naar leerjaar, leeftijd en sexe per 1 september 2005

Leeftijd	1 ste			2de			3de			TOTAAL		
	M	V	T	M	V	T	M	V	T	M	V	T
16	4	19	23							4	19	23
17	16	24	40	6	17	23	1		1	23	41	64
18	14	32	46	5	20	25	5	9	14	24	61	85
19	15	24	39	6	21	27	7	13	20	28	58	86
20	4	17	21	3	11	14	7	22	29	14	50	64
21	3	7	10	3	7	10	5	11	16	11	25	36
22	1	1	2	1	7	8	6	9	15	8	17	25
23	3	1	4		1	1	3	2	5	6	4	10
24		1	1		1	1	1	5	6	1	7	8
25					1	1		1	1		2	2
26	1	1	2					1	1	1	2	3
28					1	1					1	1
30		1	1								1	1
	61	128	189	24	87	111	35	73	108	120	288	408

Overzicht van het aantal leerlingen in het EPI unit Hospitalidad y Turismo naar leerjaar,
leeftijd en sexe per 1 september 2005

Leeftijd	1			2			3			TOTAAL		
	M	V	T	M	V	T	M	V	T	M	V	T
16	5	7	12							5	7	12
17	7	10	17	4	7	11				11	17	28
18	5	11	16	4	7	11		3	3	9	21	30
19	6	5	11	14	10	24	4		4	24	15	39
20	13	6	19	19	9	28	5	6	11	37	21	58
21	2	2	4	2	5	7	5	4	9	9	11	20
22	5	1	6	3	2	5	4	1	5	12	4	16
23	1		1	2	1	3	3	5	8	6	6	12
24	1		1		2	2		2	2	1	4	5
25	2		2	3		3	1		1	6		6
26				1		1				1		1
27	1	1	2				1		1	2	1	3
29	1		1							1		1
30		1	1								1	1
31							2		2	2		2
34	1		1							1		1
35								2	2		2	2
37							1		1	1		1
47		1	1								1	1
TOTAAL	50	45	95	52	43	95	26	23	49	128	111	239

Overzicht van het aantal leerlingen in het EPI unit Salubridad y Servicio (voltijd) naar leerjaar, leeftijd en sexe per 1 september 2005

Leeftijd	1ste			2de			3de			4de			TOTAAL		
	M	V	T	M	V	T	M	V	T	M	V	T	M	V	T
16		8	8											8	8
17	5	25	30	2	11	13							7	36	43
18	5	31	36	1	18	19		5	5				6	54	60
19	4	13	17	1	27	28	1	15	16		1	1	6	56	62
20	4	11	15	4	17	21	3	16	19		4	4	11	48	59
21		2	2	2	12	14	1	18	19	3	3	6	6	35	41
22	2	4	6		8	8		16	16		2	2	2	30	32
23		2	2	1		1		5	5		2	2	1	9	10
24		3	3	1	2	3	1	5	6	1	1	2	3	11	14
25		2	2					1	1	1		1	1	3	4
26		2	2	1	1	2		3	3				1	6	7
27	1		1	1	2	3							2	2	4
28		1	1	1		1		2	2				1	3	4
29					1	1		1	1		1	1		3	3
31										1		1	1		1
32		2	2		2	2								4	4
33								1	1					1	1
34								1	1					1	1
35					1	1				1	2	3	1	3	4
36					1	1								1	1
37		1	1					1	1		1	1		3	3
38								1	1					1	1
39		1	1					2	2					3	3
41					1	1		2	2					3	3
42								1	1					1	1
44					2	2		2	2		2	2		6	6
45								1	1		2	2		3	3
46				1		1							1		1
50								2	2					2	2
52					1	1								1	1
	21	108	129	16	107	123	6	101	107	7	21	28	50	337	387

Doorstroming vanuit het basisonderwijs, schooljaar 2004/2005

Sexe	Totaal begin schoolj.	Niet bevorderd	Onbekend	Doorstroming naar V.O.		
				HAVO	MAVO	EPB
M	706	24	32	127	311	212
V	710	33	33	175	344	125
TOTAAL	1416	57	65	302	655	337

Verloop van het aantal leerlingen per schooltype gedurende het schooljaar 2004/2005

	AUG.	SEP.	OKT.	NOV.	DEC.	JAN.	FEB.	MRT.	APR.	MEI.	JUN.	JUL.
Kleuteronderwijs	2772	2790	2869	2930	2940	2971	2973	2975	2974	2975	2973	2968
Basisonderwijs	9554	9522	9529	9536	9538	9555	9551	9549	9553	9551	9541	9530
Incorporatieonderwijs	90	182	190	177	170	192	189	188	183	181	181	181
Speciaal Onderwijs	336	356	359	361	361	358	360	362	366	366	366	366
E.P.B.	2078	2070	2064	2045	2046	2040	2021	2022	1994	1970	1970	1970
M.A.V.O.	2770	2757	2750	2746	2740	2738	2734	2502	2566	2728	2723	2723
H.A.V.O./V.W.O.	2311	2305	2303	2299	2304	2300	2296	2287	2280	2275	2275	2275
EPI Unit Ciencia y Tecnologia	452	439	439	439	438	422	384	384	382	381	381	381
EPI Unit Economia	388	387	385	382	381	379	376	375	373	371	371	371
EPI Unit Hospitalidad y Turismo	214	212	209	209	209	209	197	197	197	197	197	197
EPI Unit Salubridad y Servicio	438	438	440	437	437	435	432	416	384	382	382	382
TOTAAL	21403	21458	21537	21561	21564	21599	21513	21257	21252	21377	21360	21344

Examenresultaten over het schooljaar 2004/05 naar schooltype en sexe

E.P.B.	aant. kand.		teruggestr.		afg.		gesl.		%		
	M	V	M	V	M	V	M	V	M	V	T
Sector Economie											
Administratief medewerker d.s.	4	29	0	2	1	3	3	24	75	89	87
Administratief medewerker u.s.	3	16	0	2	1	6	2	8	67	57	59
Algemeen Administratief medewerker d.s.	14	12	0	0	3	6	11	6	79	50	65
Algemeen Administratief medewerker u.s.	3	14	0	2	2	5	1	7	33	58	53
Assistent Commercieel medewerker a.m.	4	30	0	3	0	3	4	24	100	89	90
Subtotaal	28	101	0	9	7	23	21	69	75	75	75
Sector Techniek											
Assistent-automonteur a.m.	8		0		1		7		88		88
Assistent-onderhoudsmonteur a.m.	31		4		5		22		81		81
Assistent in de bouw a.m.	15	2	1	0	2	0	12	2	86	100	88
Hulp Elektromonteur d.s.	64	4	6	0	24	3	34	1	59	25	56
Hulp Elektromonteur u.s.	27	4	3	1	5	0	19	3	79	100	81
Timmeren d.s.	5	3	1	0	2	1	2	2	50	67	57
Timmeren u.s.	4	2	0	0	1	0	3	2	75	100	83
Subtotaal	154	15	15	1	40	4	99	10	71	71	71
Sector Verzorging											
Assistent Facilitaire medewerker a.m.		15		0		1		14		93	93
Horeca-assistent a.m.	24	23	2	1	3	1	19	21	86	95	91
Keukenmedewerker d.s.	9	1	5	0	1	0	3	1	75	100	80
Keukenmedewerker u.s.	8	4	0	1	1	0	7	3	88	100	91
Verzorgingsassistent kind/jeugd d.s.	3	18	0	0	0	5	3	13	100	72	76
Verzorgingsassistent kind/jeugd u.s.	1	13	0	0	1	3	0	10	0	77	71
Subtotaal	45	74	7	2	6	10	32	62	84	86	85
TOTAAL	227	190	22	12	53	37	152	141	74	79	77

Examenresultaten over het schooljaar 2004/05 naar schooltype en sexe

	aant. kand.		teruggestr.		afg.		gesl.		%		
	M	V	M	V	M	V	M	V	M	V	T
M.A.V.O.	240	275	3	10	62	59	175	206	74	78	76
H.A.V.O.	90	144			54	88	36	56	40	39	39
V.W.O.	45	76			14	33	31	43	69	57	61
EPI-UNIT CIENCIA Y TECNOLOGIA											
Bouwkunde d.p.	1						1		100		100
Bouwkunde n.d.p.	24	4			4		20	4	83	100	86
Electrotechniek d.p.	5						5		100		100
Electrotechniek n.d.p.	18	1					18	1	100	100	100
Werktuigbouwkunde d.p.	3	1			2		1	1	33	100	50
Werktuigbouwkunde n.d.p.	11	1			1		10	1	91	100	92
TOTAAL	62	7	0	0	7	0	55	7	89	100	90
EPI-UNIT ECONOMIA											
Commerciële Dienstverlening	12	18			8	6	4	12	33	67	53
Directie Secretariaesse	1	20			1	3		17	0	85	81
Financiële Administratie	16	28			5	10	11	18	69	64	66
Toerisme Administratie	2	11			1	9	1	2	50	18	23
Toerisme Secretariaesse	2	4			2	2		2	0	50	33
TOTAAL	33	81			17	30	16	51	48	63	59
EPI-UNIT HOSPITALIDAD Y TURISMO											
2-jarig	5	4		1	2		3	3	60	100	75
3-jarig	9	8	1		6	6	2	2	25	25	25
Immediate Employment	4	1			1		3	1	75	100	80
TOTAAL	18	13	1	1	9	6	8	6	47	50	48
EPI-UNIT SALUBRIDAD Y SERVICIO											
Apothekersassistent	2	12	1	6	1	5		1	0	17	14
Helpende	1	12				6	1	6	100	50	54
Verpleegkunde bbl.	3	18	1	1	2	6		11	0	65	58
Verzorging	1	19				10	1	9	100	47	50
Verzorging bbl.		18				5		13		72	72
Welzijnswerk	2	25	2	13		1		11	0	92	92
TOTAAL	9	104	4	20	3	33	2	51	40	61	60
TOTAAL GENERAAL	724	890	30	43	219	286	475	561	68	66	67

Overzicht van de resultaten per vak bij de eindexamens EPS in het schooljaar 2004/05

Sector Economie	akp.		bk (*)		bdr. (*)		etc.		en. (*)		exp.		i.o.		ne. (*)		pa.		pmv.		r.&w.		sp.		t.&t.			
	M	V	M	V	M	V	M	V	M	V	M	V	M	V	M	V	M	V	M	V	M	V	M	V	M	V	M	V
Algemeen Administratief medewerker d.s.	18	40	18	40	18	39	18	39	18	40	18	40	18	32	18	40	18	40	18	40	18	40	18	40	18	40	18	40
kandidaten	16	37	12	31	12	29	11	29	15	33	18	39	15	29	18	37	16	40	15	38	17	31	11	28	18	38	16	38
volgende	88	83	87	78	87	74	81	87	83	83	100	98	84	81	100	83	100	100	83	85	84	78	61	70	89	86	85	89
percentage	akp.		bk (*)		bdr. (*)		en. (*)		exp.		i.o.		ne. (*)		pa.		pmv.		r.&w.		sp.		t.&t.		v.w.k.			
Algemeen Administratief medewerker u.s.	6	29	6	28	6	28	6	29	6	28	6	28	6	28	6	28	6	29	6	28	6	28	6	29	6	28	6	29
kandidaten	4	21	3	20	3	11	5	21	6	27	6	24	5	26	6	28	5	27	3	16	5	22	5	25	3	16	5	25
volgende	87	72	90	69	83	39	83	72	100	83	100	82	83	90	100	87	83	93	50	95	83	78	63	86	83	78	63	86
percentage	aek.		bdr.		en.		exp.		i.o.		ne.		mab.		pa.		r.&w.		v.w.k.		v.w.k.		v.w.k.		v.w.k.			
Assistent Commercieel medewerker a.m.	4	28	4	30	4	30	4	30	4	28	4	28	4	30	4	30	4	30	4	30	4	30	4	30	4	30	4	30
kandidaten	4	28	4	20	4	23	4	28	1	22	4	22	3	23	4	27	4	26	4	28	4	21	3	25	4	27	4	24
volgende	100	83	100	67	100	77	100	97	79	100	79	79	75	77	100	80	100	87	100	93	100	70	75	83	100	90	100	80
percentage	akp.		bk (*)		bdr.		en.		exp.		i.o.		ne.		pa.		pmv.		r.&w.		sp.		t.&t.		v.w.k.			

Lijst van afkortingen:

- akp. =algemene kantoorpraktijk
- bdr. =bedrijfsrekenen
- bk. =boekhouden
- aec. =algemene economie
- ec. =economie
- en. =Engels
- exp. =expressie
- kvh. =kantoorvaardigheden
- i.o. =lich. oefening
- mab. =magazijnbeheer
- ne. =Nederlands
- pa. =Papiament

- pmv. =persoonlijke en maatschappelijke vorming
- r.&w. =rechts- en wetskennis
- re.&pr. =reclame & presentatie
- sp. =Spaans
- t.&t. =toetsenbordvaardigheid & tekstverwerking
- vkp.tkn. =verkooptechnieken
- wak. =warenkennis
- a.m. =arbeidsmarkt
- d.s. =doorstroom
- u.s. =uitstroom
- (*) =examenvakken

Sector Verzorging	en		exp.		ghk		hnh		lo.		ne.		omgk.		pa.		pmv.		sc.		sp.		tehatex.	
	M	V	M	V	M	V	M	V	M	V	M	V	M	V	M	V	M	V	M	V	M	V	M	V
Assistent Facilitair medewerker a.m.	15	15	15	15	15	15	15	15	15	15	15	15	15	15	15	15	15	15	15	15	15	15	15	15
kandidaten	12	14	14	14	14	14	14	14	14	14	14	14	14	14	14	14	14	14	14	14	14	14	14	14
voldoende	80	83	83	83	83	83	83	83	83	83	83	83	83	83	83	83	83	83	83	83	83	83	83	83
percentage	bath.&pr.		exp.		en.		exp.		kn.&pr.		lo.		na.		pa.		pmv.		re.		sc.		sth.&sc.	
Horca-assistent a.n.	23	23	23	23	23	23	23	23	23	23	23	23	23	23	23	23	23	23	23	23	23	23	23	23
kandidaten	20	22	22	22	22	22	22	22	22	22	22	22	22	22	22	22	22	22	22	22	22	22	22	22
voldoende	87	88	88	88	88	88	88	88	88	88	88	88	88	88	88	88	88	88	88	88	88	88	88	88
percentage	en (*)		exp.		kpr.		kth.		lo.		na. (*)		pa.		pmv.		ppr.		pjh.		re.		sc.	
Keukermidewerker d.s.	8	1	9	1	9	1	9	1	9	1	9	1	9	1	9	1	9	1	9	1	9	1	9	1
kandidaten	2	0	3	1	5	1	6	1	9	1	4	1	9	1	9	1	7	1	5	1	4	1	0	1
voldoende	22	0	33	100	59	100	97	100	100	100	44	100	100	100	89	100	76	100	56	100	44	100	0	100
percentage	en (*)		exp.		kpr.		kpr.		kth.		lo.		na. (*)		pa.		pmv.		ppr.		pjh.		re.	
Keukermidewerker u.s.	8	3	8	3	8	3	8	3	8	3	7	2	6	3	6	3	8	3	8	3	8	3	8	3
kandidaten	7	3	7	3	8	3	8	3	8	3	7	2	6	1	8	3	7	3	7	2	6	3	7	2
voldoende	88	100	88	100	100	100	100	100	100	88	100	100	100	33	100	88	100	88	67	75	100	88	67	87
percentage	a.v.k.f.j.		en (*)		exp.		ghk.		hnh.		lo.		na. (*)		pa.		pmv.		sc. (*)		sp.		z.v.k.f.j.	
Verzorgingsassistent kindjeugd d.s.	3	18	9	18	3	18	3	18	3	18	3	14	3	18	3	18	3	18	3	18	3	18	3	18
kandidaten	3	18	3	11	3	18	3	18	3	15	3	13	3	18	3	18	2	14	3	10	1	7	3	17
voldoende	100	100	100	61	100	100	89	100	83	100	83	100	83	100	100	100	67	78	100	58	33	39	100	94
percentage	a.v.k.f.j.		en (*)		exp.		ghk.		hnh.		lo.		na. (*)		pa.		pmv.		sc. (*)		sp.		z.v.k.f.j.	
Verzorgingsassistent kindjeugd u.s.	1	13	1	13	1	13	1	13	1	13	1	8	1	13	1	13	1	13	1	13	1	13	1	13
kandidaten	1	13	1	7	1	13	0	11	0	7	1	8	1	10	1	13	0	12	0	6	1	8	0	10
voldoende	100	100	100	54	100	100	0	95	0	54	100	100	100	77	100	100	0	82	0	46	100	89	0	77
percentage	a.v.k.f.j.		en (*)		exp.		ghk.		hnh.		lo.		na. (*)		pa.		pmv.		sc. (*)		sp.		z.v.k.f.j.	

Lijst van afkortingget.

- a.v.k.f.j. =activiteiten voor kind/jeugd
- bath.&pr. =banket theorie & praktijk
- brth.&pr. =brood theorie & praktijk
- dri. =drankleer
- en. =Engels
- exp. =expressie
- ghk. =gezondheidskunde
- hnh. =huishoudkunde
- kpr. =koken praktijk
- kth. =koken theorie
- kth.&pr. =koken theorie & praktijk
- l.o. =lich. oefening
- ne. =Nederlands
- omgk. =omgangskunde
- pa. =Papimento
- pmv. =persoonlijke en maatschappelijke vorming
- ppr. =patissierse praktijk
- pth. =patissierse theorie
- re. =rekenen
- sc. =science
- sp. =Spaans
- sth.&pr. =serveren theorie & praktijk
- tehatex. =tekenen & handenarbeid & expressie
- txt.wak. =textiele warenkennis
- z.v.k.f.j. =zorg voor kind/jeugd
- a.m. =arbeidsmarkt
- d.s. =doorstroom
- u.s. =uitstroom
- (*) =examenvakken

Specie Technische	afw.	bt	afw.	bt	afw.	bt	afw.	bt	afw.	bt	afw.	bt	afw.	bt	afw.	bt	afw.	bt	afw.	bt	afw.	bt	afw.	bt	afw.	bt	afw.	bt	afw.	bt	afw.	bt	afw.	bt	afw.	bt	afw.	bt	afw.	bt	afw.	bt	afw.	bt	afw.	bt								
Aluminium	8	8	8	8	8	8	8	8	8	8	8	8	8	8	8	8	8	8	8	8	8	8	8	8	8	8	8	8	8	8	8	8	8	8	8	8	8	8	8	8	8	8	8	8	8	8	8	8	8	8	8	8		
Aluminium	7	7	7	7	7	7	7	7	7	7	7	7	7	7	7	7	7	7	7	7	7	7	7	7	7	7	7	7	7	7	7	7	7	7	7	7	7	7	7	7	7	7	7	7	7	7	7	7	7	7	7	7	7	
Aluminium	6	6	6	6	6	6	6	6	6	6	6	6	6	6	6	6	6	6	6	6	6	6	6	6	6	6	6	6	6	6	6	6	6	6	6	6	6	6	6	6	6	6	6	6	6	6	6	6	6	6	6	6	6	6
Aluminium	5	5	5	5	5	5	5	5	5	5	5	5	5	5	5	5	5	5	5	5	5	5	5	5	5	5	5	5	5	5	5	5	5	5	5	5	5	5	5	5	5	5	5	5	5	5	5	5	5	5	5	5	5	5
Aluminium	4	4	4	4	4	4	4	4	4	4	4	4	4	4	4	4	4	4	4	4	4	4	4	4	4	4	4	4	4	4	4	4	4	4	4	4	4	4	4	4	4	4	4	4	4	4	4	4	4	4	4	4	4	4
Aluminium	3	3	3	3	3	3	3	3	3	3	3	3	3	3	3	3	3	3	3	3	3	3	3	3	3	3	3	3	3	3	3	3	3	3	3	3	3	3	3	3	3	3	3	3	3	3	3	3	3	3	3	3	3	3
Aluminium	2	2	2	2	2	2	2	2	2	2	2	2	2	2	2	2	2	2	2	2	2	2	2	2	2	2	2	2	2	2	2	2	2	2	2	2	2	2	2	2	2	2	2	2	2	2	2	2	2	2	2	2	2	
Aluminium	1	1	1	1	1	1	1	1	1	1	1	1	1	1	1	1	1	1	1	1	1	1	1	1	1	1	1	1	1	1	1	1	1	1	1	1	1	1	1	1	1	1	1	1	1	1	1	1	1	1	1	1	1	

ne. =Nederlands
 pa. =Papamento
 pnv. =persoonlijke en maatschappelijke vorming
 prak. =praktijk
 sc. =science
 sp. =Spaans
 tib. =tibbo
 tim. =timmeren
 vth. =vaktheorie
 vth. & l. =vaktheorie en lessen
 wpl.m.&g. =werkplaat timmeren/materiaal & gereedschappen
 wkvb.jk.lz.&vfk. =werkvoorbereiding/tekeningen lezen & vaktaken
 wkvb.wfk. =werkvoorbereiding/vaktaken
 wi. =wiskunde

a.m. =arbeidsmarkt
 d.s. =doorstroom
 u.s. =uitstroom
 (*) =examenvakken

afw. =afwerken
 bt. =banktimmeren
 bwpl.tn. =bouwplaat-timmeren
 e.t. =elektrotechniek
 e.t./pr.mo. =elektrotechniek/praktijk/montage
 e.t./th./me./vfk. =elektrotechniek/theorie/meten/vaktaken
 en. =Engels
 expr. =expressie
 i.t. =installatietechniek
 i.t./pr./m.&g. =installatietechniek/praktijk/materiaal & gereedschappen
 i.t./th./vfk. =installatietechniek/theorie/vaktaken
 is. =lassen
 is.&plw. =lassen en plaatwerken
 lo. =lichaal oefening
 mah.hbw. =machinale houtbewerken
 m.&g. (+ prac.mont.) =materiaal & gereedschappen + (practicum montage)
 mh.le =mechanisatietechniek
 mh.pr./m.&g. =mechanisatietechniek/praktijk/materiaal & gereedschappen
 mh.th./vfk. =mechanisatietechniek/theorie/vaktaken
 me. =meten
 mets. =metselen

Lijst van afkortingen:

afw. =afwerken
 bt. =banktimmeren
 bwpl.tn. =bouwplaat-timmeren
 e.t. =elektrotechniek
 e.t./pr.mo. =elektrotechniek/praktijk/montage
 e.t./th./me./vfk. =elektrotechniek/theorie/meten/vaktaken
 en. =Engels
 expr. =expressie
 i.t. =installatietechniek
 i.t./pr./m.&g. =installatietechniek/praktijk/materiaal & gereedschappen
 i.t./th./vfk. =installatietechniek/theorie/vaktaken
 is. =lassen
 is.&plw. =lassen en plaatwerken
 lo. =lichaal oefening
 mah.hbw. =machinale houtbewerken
 m.&g. (+ prac.mont.) =materiaal & gereedschappen + (practicum montage)
 mh.le =mechanisatietechniek
 mh.pr./m.&g. =mechanisatietechniek/praktijk/materiaal & gereedschappen
 mh.th./vfk. =mechanisatietechniek/theorie/vaktaken
 me. =meten
 mets. =metselen

Overzicht van de resultaten per vak bij de eindexamens M.A.V.O. in het schooljaar 2004/05 gespecificeerd naar sexe

	ak.		bi.		en.		gs.		hk.		ik.		na.		ne.		sk.		sp.		wi.	
	M	V	M	V	M	V	M	V	M	V	M	V	M	V	M	V	M	V	M	V	M	V
kandidaten	61	152	138	97	195	222	54	137	38	89	21	16	127	50	194	223	137	78	81	166	173	180
voldoende	44	97	101	65	159	179	50	117	15	45	19	14	88	29	139	192	84	48	80	163	129	103
percentage	72	64	73	67	82	81	93	85	39	51	90	88	69	58	72	86	61	62	99	98	75	57

Overzicht van de resultaten per vak bij de eindexamens H.A.V.O. in het schooljaar 2004/05 gespecificeerd naar sexe

	ak.		bi.		ec. I+II		en.		fr. I+II		gs.		m.&o.		na. I+II		ne.		sk.		sp. I+II		wi.-a I+II		wi.-b I+II		
	M	V	M	V	M	V	M	V	M	V	M	V	M	V	M	V	M	V	M	V	M	V	M	V	M	V	M
kandidaten	20	32	45	61	30	68	90	144	4	30	66	25	60	37	26	90	144	47	49	33	82	64	122	24	11		
voldoende	10	25	26	31	9	13	65	111	4	20	48	8	15	13	5	35	104	28	18	33	82	40	53	11	2		
percentage	50	78	58	51	30	19	72	77	100	67	73	32	25	35	19	39	72	60	37	100	100	63	43	46	18		

Overzicht van de resultaten per vak bij de eindexamens V.W.O. in het schooljaar 2004/05 gespecificeerd naar sexe

	ak.		bi. I+II		ec. I+II		en.		fr. I+II		gs.		m.&o.		na. I+II		ne.		sk. I+II		sp.		wi.-a I+II		wi.-b I+II			
	M	V	M	V	M	V	M	V	M	V	M	V	M	V	M	V	M	V	M	V	M	V	M	V	M	V		
kandidaten	9	16	24	36	23	38	45	76	5	12	16	29	20	32	20	25	45	76	23	37	19	41	27	54	13	21	7	2
voldoende	4	8	17	20	9	15	36	62	5	12	13	23	10	16	11	8	25	62	19	20	17	41	19	28	8	14	7	0
percentage	44	50	71	56	39	39	80	82	100	100	81	79	50	50	55	32	56	82	83	54	89	100	70	52	62	67	100	0

Lijst van afkortingen:

- ak. =aardrijkskunde
- bi. =biologie
- bi. I+II =biologie I+II
- ec. I+II =economie I+II
- en. =Engels
- fr. I+II =Frans I+II
- gs. =geschiedenis
- hk. =handelskennis
- ik. =informatiekunde
- m.&o. =management & organisatie
- na. =natuurkunde
- na. I+II =natuurkunde I+II
- ne. =Nederlands
- sk. =scheikunde
- sk. I+II =scheikunde I+II
- sp. =Spaans
- sp. I+II =Spaans I+II
- wi. =wiskunde
- wi.-a I+II =wiskunde-a I+II
- wi.-b I =wiskunde-b I
- wi.-b I+II =wiskunde-b I+II

Overzicht van het aantal leerlingen, klassen/groepen en leerkrachten per school en schooltype per 1 september 2005

Kleuteronderwijs	aantal leerlingen	aantal klassen/groepen	aantal leerkrachten
Openbaar			
Arco Iriskleuterschool	240	8	12
Comm. Pieter Boerleuterschool	50	3	4
Fonteinkleuterschool	95	4	6
Scol Prep. Conrado Coronel	119	4	7
Scol Prep. Sabana Basora	19	1	1
Scol Prep. Washington	230	8	11
S.K.O.A.			
Agnesleuterschool	157	6	7
Angloleuterschool	162	6	7
Arubanitaleuterschool	39	2	3
Ayokleuterschool	27	1	2
Cayenakleuterschool	160	6	7
Imeldakleuterschool	223	8	9
Jacintakleuterschool	139	5	6
Rayo di Solokleuterschool	160	6	7
Scol Prep. Aurora	84	3	4
Scol Prep. Cacique Aterima	96	4	5
Scol Prep. Kukwisa	79	3	4
Scol Prep. Nos Paraiso	162	6	7
Scol Prep. Prôme Paso	114	4	5
Scol Prep. Tarcisius	101	4	5
Sint Jankleuterschool	82	3	4
Trupialleuterschool	134	5	6
S.O.A.Z.A.			
J.N. Andrewskleuterschool	46	2	2
S.P.C.O.A.			
Graf von Zinzendorfkleuterschool	43	2	3
Mon Plaisirkleuterschool	83	3	4
S.V.E.O.A.			
Faith Revivalleuterschool	50	2	2
TOTAAL	2894	109	*140

Overzicht van het aantal leerlingen, klassen/groepen en leerkrachten per school en schooltype per 1 september 2005

Basisonderwijs	aantal leerlingen	aantal klassen/groepen	aantal leerkrachten
Openbaar			
Colegio "Conrado Coronel"	396	14	22
Colegio "Hilario Angela"	131	6	12
Comm. Pieter Boerschool	318	12	17
School Reina Beatrix	455	18	27
Scol Basico Washington	569	21	30
S.K.O.A.			
Cacique Macuarimaschool	331	13	17
Colegio "Bon Bini"	215	8	9
Colegio "Cristo Rey"	159	6	8
Colegio "F.B. Tromp"	328	12	16
Colegio "Frère Bonifacius"	202	8	12
Colegio "L. Wernet-Paskel"	254	12	14
Colegio "Ora Ubao"	310	12	16
Colegio "Pastoor Kranwinkel"	324	12	15
Colegio "Sagrado Curazon"	435	18	23
Colegio "San Hose"	312	12	16
Colegio "Santa Filomena"	298	12	13
Colegio "Santa Teresita"	256	10	12
Fatimacollege	197	8	12
Kukwisaschool	319	12	15
Maria Goretticollege	333	12	15
dependance	56	3	3
Maria Reginaschool	133	6	8
Mariaschool	282	12	15
Paulusschool	262	11	14
Pius X school	273	12	14
Rosacollege	232	11	14
Rosariocollege	260	11	14
St. Aloysiusschool	295	12	15
St. Annaschool	336	12	14
St. Dominicuscollege	261	10	12
St. Franciscuscollege	221	9	13
St. Michaelschool	142	6	8
S.P.C.O.A.			
Graf von Zinzendorfschool	147	7	10
Mon Plaisirschool	401	14	19
S.V.E.O.A.			
Faith Revival	157	6	7
TOTAAL	9600	380	*462

Overzicht van het aantal leerlingen, klassen/groepen en leerkrachten per school en schooltype per 1 september 2005

Incorporatieonderwijs	aantal leerlingen	aantal klassen/groepen	aantal leerkrachten
Incorporatieprogramma B.O.			
S.K.O.A.			
Fatimacollege	60	4	5
St. Michaelschool	29	2	3
Incorporatieprogramma V.O.			
Openbaar			
Dependance Prins Bernhardschool	94	6	7
Totaal	183	12	*15
Speciaal Onderwijs			
Openbaar			
Emmaschool	167	14	29
Scol Paso Pa Futuro	74	4	11
S.K.O.A.			
Caiquetioschool	86	8	14
S.G.G.			
Scol Dun'un Man	46	6	12
F.E.P.O.			
Scol Scucha Nos	19	7	15
TOTAAL	392	39	*81
L.B.O.			
E.P.B.-Oranjestad	1161	77	108
E.P.B.-San Nicolas	786	63	80
E.P.B.-Santa Cruz	177		24
TOTAAL	2124	140	*188
M.A.V.O.			
Openbaar			
Comm. Gen. Abraham de Veerschool	210	9	20
Julianaschool	367	15	22
S.K.O.A.			
Colegio "San Antonio"	347	13	22
Colegio "San Augustinus"	159	8	17
Filomenacollege	309	13	26
La Sallecollege	413	17	33
Mariacollege	549	21	17
S.P.C.O.A.			
John Wesleycollege	201	9	19
Mon Plaisircollege	225	8	16
TOTAAL	2780	113	*182
H.A.V.O./V.W.O.			
Colegio Arubano	2478	92	132
			*131
M.B.O.			
EPI Unit Ciencia y Tecnologia	408	26	41
EPI Unit Economía	408	21	35
EPI Unit Hospitalidad y Turismo	239	14	23
EPI Unit Salubridad y Servicio	387	21	30
TOTAAL	1442	82	*117
TOTAAL	21893	967	*1316

Overzicht van het aantal leerkrachten per 1 september 2005
naar sexe, resp. burgerlijke staat en schooltype

	Sexe			Burgerlijke staat				TOTAAL
	M	V	T	G	O	D	W	
Kleuteronderwijs	1	139	140	79	43	18		140
Basisonderwijs	85	377	462	241	160	54	7	462
Incorporatieonderwijs	3	12	15	7	6	2		15
Speciaal onderwijs	14	67	81	50	21	9	1	81
E.P.B.	96	92	188	108	50	28	2	188
M.A.V.O.	72	110	182	110	49	22	1	182
H.A.V.O./V.W.O.	62	69	131	81	39	9	2	131
EPI Unit Ciencia y Tecnologia	30	8	38	24	9	5		38
EPI Unit Economia	13	18	31	22	9			31
EPI Unit Hospitalidad y Turismo	10	11	21	11	6	4		21
EPI Unit Salubridad y Servicio	7	20	27	15	9	3		27
TOTAAL	393	923	1316	748	401	154	13	1316

Overzicht van het aantal leerkrachten per 1 september 2005
naar geboorte(ei)land en schooltype

	AUA	BON	CUR	BWE	NED	SUR	Eld.	TOTAAL
Kleuteronderwijs	111	2	5	1	4	16	1	140
Basisonderwijs	300	4	16	2	83	50	7	462
Incorporatieonderwijs	11		2			1	1	15
Speciaal onderwijs	70	1	4		5		1	81
E.P.B.	143	1	10		14	17	3	188
M.A.V.O.	130		10	1	13	24	4	182
H.A.V.O./V.W.O.	73	1	7	1	40	5	4	131
EPI Unit Ciencia y Tecnologia	34		1	1	1		1	38
EPI Unit Economia	21			1	7	1	1	31
EPI Unit Hospitalidad y Turismo	18		1				2	21
EPI Unit Salubridad y Servicio	15		2		6	2	2	27
TOTAAL	926	9	58	7	173	116	27	1316

Overzicht van het aantal leerkrachten per 1 september 2005 naar leeftijd en schooltype

	21-25	26-30	31-35	36-40	41-45	46-50	51-55	56-60	61-65	66 en ouder	TOTAAL
Kleuteronderwijs	5	27	7	10	23	21	36	8	3		140
Basisonderwijs	21	61	93	59	63	72	53	27	8	5	462
Incorporatieonderwijs					1	3		8	2	1	15
Speciaal onderwijs	4	9	8	6	8	19	18	7	2		81
E.P.B.	4	2	22	20	26	35	58	20	1		188
M.A.V.O.	7	21	24	20	18	23	40	19	9	1	182
H.A.V.O./V.W.O.	4	15	15	12	21	29	24	6	3	2	131
EPI Unit Ciencia y Tecnologia	1	2	5	3	6	5	9	6	1		38
EPI Unit Economia	1	3	2	6	5	7	4	2	1		31
EPI Unit Hospitalidad y Turismo	1	2	2	1	4	4	2	4	1		21
EPI Unit Salubridad y Servicio		1	1	4	5	7	3	3	2	1	27
TOTAAL	48	143	179	141	180	225	247	110	33	10	1316

Overzicht van het aantal leerkrachten ouder dan 50 jaar per 1 september 2005 naar leeftijd en schooltype

	51	52	53	54	55	56	57	58	59	60	61 en ouder	TOTAAL
Kleuteronderwijs	11	6	7	5	7	2		4	2		3	47
Basisonderwijs	8	16	9	12	8	7	3	6	8	3	13	93
Incorporatieonderwijs						2			2	4	3	11
Speciaal onderwijs	5	2	6	4	1	2	3	2			2	27
E.P.B.	9	17	11	10	11	5	6	4	1	4	1	79
M.A.V.O.	3	8	15	8	6	7	1	6	2	3	10	69
H.A.V.O./M.W.O.	9	2	5	3	5	1	1	2	1	1	5	35
EPI Unit Ciencia y Tecnologia	2		3	1	3	3	2		1		1	16
EPI Unit Economia		2	2				1	1			1	7
EPI Unit Hospitalidad y Turismo		1			1	1		1	1	1	1	7
EPI Unit Salubridad y Servicio	1	1	1			1	2				3	9
TOTAAL	48	55	59	43	42	31	19	26	18	16	43	400

Overzicht van het aantal leerkrachten per 1 september 2005
naar schooltype en bevoegdheden

Kleuteronderwijs	
Akte 4-8 (IPA)	106
w.v. kleuterleidster A (+ akte(n))	(21)
kleuterleidster A & B (+ akte(n))	(42)
kwekeling	(1)
Kleuterleidster A (+ akte(n))	17
Kleuterleidster A & B (+ akte(n))	16
Volledig bevoegd onderwijzeres	1
TOTAAL	140
Basisonderwijs	
Kleuterleidster A & B (+ applicatie/akte(n))	11
w.v. applicatiecursus BO1-2	(4)
akte 4-8 (IPA)	(3)
applicatiecursus BO1-2 + akte 4-8 (IPA)	(2)
Akte 4-8 (IPA)	22
Akte 6-12(IPA)	85
Hulponderwijzer (+ akte(n))	4
Bevoegd onderwijzer + aantekening(en)/akte(n)	11
Hoofdakte/volledig bevoegd onderwijzer	252
H.A./V.B. + aantekening(en)/akte(n)	72
w.v. kleuterleidster A/B	(5)
vakstudie B.B.O.	(1)
akte 6-12 (IPA)	(5)
L.O.-Engels	(2)
L.O.-Spaans	(8)
L.O.-Engels/Spaans	(2)
L.O.-Nederlands	(1)
L.O.-Nederlands/Spaans	(1)
L.O.-Spaans/Handenarbeid	(1)
L.O.-Geschiedenis	(1)
L.O.-Handenarbeid	(1)
L.O.-Muziek	(1)
IIde graad Pedagogiek	(3)
Vakleerkrachten	5
w.v. L.O.-Engels	(2)
L.O.-Engels/Spaans	(1)
L.O.-Spaans	(2)
TOTAAL	462

Overzicht van het aantal leerkrachten per 1 september 2005
naar schooltype en bevoegdheden

Incorporatie onderwijs	
Kleuterleidster A & B (+ applicatie/akte(n))	3
w.v. applicatiecursus BO1-2	(3)
Akte 4-8 (IPA)	1
Hoofdakte/volledig bevoegd onderwijzer	4
H.A./V.B. + aantekening(en)/akte(n)	5
w.v. L.O.-Engels/Spaans	(1)
L.O.-Engels/Nederlands	(1)
L.O.-Nederlands	(1)
L.O.-Spaans	(1)
A.L.O.(T.O.) + L.O.-akte + p.g.	1
N-akte(n) + L.O.-akte	1
TOTAAL	15

Overzicht van het aantal leerkrachten per 1 september 2005
naar schooltype en bevoegdheden

Speciaal onderwijs	
Kleuterleidster A & B (+ akte(n))	9
w.v. vakstudie B.B.O.	(5)
akte 4-8 (IPA)	(1)
Akte 4-8 (IPA)	6
Akte 6-12 (IPA)	7
Hoofdakte/volledig bevoegd onderwijzer	10
H.A./V.B. + aantekening(en)/akte(n)	23
w.v. vakstudie B.B.O.	(9)
vakstudie B.B.O. + L.O.-Papiamento	(2)
L.O.-handenarbeid	(1)
Assistent	15
w.v. Colegio Paso Sigur	(4)
EPI unit Salubridad y Servicio	(11)
A.L.O. (T.O.)	1
N-akte(n) + L.O.-akte	2
Overige	8
TOTAAL	81

Overzicht van het aantal leerkrachten per 1 september 2005
naar schooltype en bevoegdheden

	E.P.B.
Akte(n) van bekwaamheid van de 1e graad	3
Akte(n) van bekwaamheid van de 2e graad	44
Akte(n) van bekwaamheid van de 3e graad	40
Hulponderwijzer	1
Bevoegd onderwijzer + (akte(n))	1
Hoofdakte/volledig bevoegd onderwijzer	13
H.A./V.B. + L.O.-akte(n)	25
Akte 6-12 (IPA)	2
Akte 12-15 (IPA) + L.O.-akte	1
A.L.O.(T.O.) (+V.O./L.O.-akte(n)/N.L.O./p.g.)	21
N.L.O. (+L.O.-akte(n)/p.g.)	6
N-akte(n) (+L.O.-akte(n)/p.g)	9
Overige	22
TOTAAL	188

Overzicht van het aantal leerkrachten per 1 september 2005 naar schooltype en bevoegdheden

	M.A.V.O.	H.A.V.O./M.W.O.	EPI Unit Economica
Akte(n) van bekwaamheid van de 1e graad	7	86	5
w.v. doctoraal examens	(1)	(42)	(2)
tevens hoofdakte/volledig bevoegd onderwijzer	(1)	(3)	(1)
Akte(n) van bekwaamheid van de 2e graad	72	30	20
w.v. tevens hoofdakte/volledig bevoegd onderwijzer	(7)	(1)	(1)
Akte(n) van bekwaamheid van de 3e graad	76	6	3
w.v. tevens hoofdakte/volledig bevoegd onderwijzer	(48)	(1)	(1)
Hoofdakte/volledig bevoegd onderwijzer (met andersoortige akte(n))	10		1
Overige	17	9	2
TOTAAL	182	131	31

Overzicht van het aantal leerkrachten per 1 september 2005
naar schooltype en bevoegdheden

EPI unit Ciencia y Tecnologia	
A.L.O.(T.O.) (+ V.O./L.O.-akte(n)/p.g.)	13
N.L.O.	2
N-akte(n) (+V.O./L.O.-akte(n)/p.g.)	1
Overige bewijzen van bekwaamheid van de 1e graad	2
Overige bewijzen van bekwaamheid van de 2e graad	11
Overige bewijzen van bekwaamheid van de 3e graad	1
Overige	8
TOTAAL	38

Overzicht van het aantal leerkrachten per 1 september 2005
naar schooltype en bevoegdheden

EPI unit Hospitalidad y Turismo	
Bachelor's Degree	8
Master's Degree	2
Akte(n) van de 1e graad	1
Akte(n) van de 2de graad	2
Akte(n) van de 3de graad	3
w.v. tevens volledig bevoegd onderwijzer	(1)
Overige	5
TOTAAL	21

Overzicht van het aantal leerkrachten per 1 september 2005
naar schooltype en bevoegdheden

EPI unit Salubridad y Servicio	
Akte(n) van bekwaamheid van de 1e graad	1
w.v. doctoraal examen	(1)
Akte(n) van bekwaamheid van de 2e graad	15
Akte(n) van bekwaamheid van de 3e graad	1
Volledig bevoegd onderwijzer	1
Apothersdiploma	5
Verpleegkunde A	1
Overige	3
TOTAAL	27

Overzicht van de vraag en het aanbod aan leerkrachten per 1 september 2005/2006 naar schooltype

	Vraagzijde			Aanbodzijde		
	Voltijdeg.	waarvan		VB	over alle schooltypen leerkrachten met (w.v. met overuren)	DB
		volle baan	deel baan			
Kleuteronderwijs	138.17	137	3	137		3
Basisonderwijs	460.42	448	53	453	3	9
Incorporatieonderwijs	15	15	0	15		
Speciaal onderwijs	79.2	79	2	79		2
E.P.B.	195.63	155	57	172	130	16
M.A.V.O.	168.85	121	78	131	88	51
H.A.V.O./M.W.O.	139.59	102	30	102	93	29
EPI Unit Ciencia y Tecnologia	37.06	31	10	35	1	3
EPI Unit Economia	27.97	23	12	23		8
EPI Unit Hospitalidad y Turismo	16.69	14	9	14		7
EPI Unit Salubridad y Servicio	20.74	18	12	19		8
TOTAAL	1299.32	1143	266	1180	315	136

Verzuim van de leerkrachten in het schooljaar 2004/2005 naar sexe, leeftijd en schooltype (%)

	MAN			VROUW			TOTAAL		
	- 40	40 +	Tot.	- 40	40 +	Tot.	- 40	40 +	Tot.
	Kleuteronderwijs	0.0	0.0	0.0	4.87	4.96	4.89	4.82	4.96
Basisonderwijs	2.79	3.3	2.93	4.43	5.01	4.54	4.13	4.57	4.22
Incorporatieonderwijs	6.97	0.25	3.61	1.99	5.04	4.02	3.65	4.08	3.92
Speciaal onderwijs	1.92	1.89	1.91	4.53	6.56	5.06	4.19	5.45	4.55
E.P.B.	7.58	7.18	7.41	8.66	11.96	9.79	8.11	9.19	8.52
M.A.V.O.	3.28	3.56	3.41	8.22	7.79	8.05	6.41	5.91	6.2
H.A.V.O./M.W.O.	4.24	2.72	3.76	5.36	5.32	5.35	4.86	3.62	4.57
EPI Unit Ciencia y Tecnologia	6.41	3.45	5.03	3.73	0.5	3.27	5.68	3.25	4.69
EPI Unit Economia	10.65	5.97	9.57	3.48	7.21	4.31	6.47	6.68	6.52
EPI Unit Hospitalidad y Turismo	0.42	0.0	0.28	0.5	0.0	0.33	0.46	0.0	0.3
EPI Unit Salubridad y Servicio	1.49	6.59	4.04	7.49	5.77	7.13	6.45	6.14	6.36
TOTAAL	4.69	4.34	4.56	5.3	6.5	5.6	5.14	5.64	5.28

Leeskrachten naar schooltype, sexe en inkomen per 1 september 2005

Inkomen	KO		BO		INCCRP		SO		EPB		MAYO		HAVOMWO		EPI Unit Ciendes y Tecnologia		EPI Unit Economia		EPI Unit Hospitales y Turismo		EPI Unit Saluderidad y Servicio		TOTAAL		TOTAAL %			
	M	V	M	V	M	V	M	V	M	V	M	V	M	V	M	V	M	V	M	V	M	V	M	V	M	V	T	
<2000	5	3			4	4	2	1	10	13	3	3					3				6		3	32	32	64	50	4.9
3000-4000	10	5	18		2	12	4	6	7	6	2	8	1										21	63	84	25	75	6.4
4000-5000	44	24	153		2	12	14	18	5	17	3	2					1			1	1		52	259	305	17	83	23.2
5000-6000	60	39	184		7	4	22	26	15	22	6	11	9				2	2	6	1	3		103	348	451	23	77	34.3
6000-7000	19	3	8		1	14	35	25	18	42	4	21	19				5	10	10	2	3	3	92	162	254	36	84	19.3
>7000	1	14	11		1	3	14	13	17	10	44	24	1				2	1	1		1		83	65	158	59	41	12.0
TOTAAL	1	139	85	377	3	12	14	67	96	92	72	110	62	89	30	8	13	18	10	11	7	20	393	923	1316	30	70	100

Overzicht van het Instituto Pedagogico Arubano schooljaar 2005/2006

Aantal leerlingen												Aantal leerkrachten		
1			2			3			4			M	V	T
M	V	T	M	V	T	M	V	T	M	V	T			
4	42	46	5	42	47	3	29	32		31	31	26	31	57

Overzicht van het aantal leerlingen naar leerjaar, leeftijd en sexe per 1 september 2005

Leeftijd	1			2			3			4			TOTAAL		
	M	V	T	M	V	T	M	V	T	M	V	T	M	V	T
18		2	2		2	2								4	4
19		3	3		1	1								4	4
20	1	4	5		3	3							1	7	8
21		5	5	2	5	7		1	1		1	1	2	12	14
22	1	5	6		4	4		5	5		4	4	1	18	19
23		4	4		4	4		3	3		2	2		13	13
24		4	4	1	6	7		2	2		3	3	1	15	16
25		3	3		1	1		2	2		3	3		9	9
26		1	1		2	2		3	3		1	1		7	7
27	1	2	3		2	2					1	1	1	5	6
28		2	2		2	2		1	1		1	1		6	6
29		1	1					2	2		1	1		4	4
30					3	3					2	2		5	5
31					1	1	1	1	2		1	1	1	3	4
33		2	2		2	2	1	1	2				1	5	6
34					1	1		1	1		2	2		4	4
35								1	1					1	1
36		1	1		1	1					2	2		4	4
37	1		1	1		1							2		2
38		2	2					1	1		2	2		5	5
40		1	1					1	1		2	2		4	4
41					1	1		1	1		1	1		3	3
42				1		1	1		1		1	1	2	1	3
43					1	1		1	1		1	1		3	3
45								2	2					2	2
Totaal	4	42	46	5	42	47	3	29	32		31	31	12	144	156

Overzicht van het aantal leerkrachten naar bevoegdheid per 1 september 2005

Akte(n) van bekwaamheid van de 1e graad	53
doctoraal examen	(33)
promotie	(3)
Akte(n) van bekwaamheid van de 2e graad	3
Overige	1
TOTAAL	57

Overzicht van het aantal leerkrachten naar geboorte(ei)land per 1 september 2005

AUA	CUR	NED	SUR	TOTAAL
33	2	18	4	57

Overzicht van het aantal leerkrachten naar leeftijd per 1 september 2005

26-30	31-35	36-40	41-45	46-50	51-55	56-60	61-65	66-70	TOTAAL
7	2	8	8	16	10	2	3	1	57

Overzicht van het aantal leerkrachten naar aard van de betrekking per 1 september 2005

voltijd	deeltijd	TOTAAL
48	9	57

Overzicht van het aantal studenten van de tweede-graadsopleidingen

naar opleiding, sexe en schooljaar

	2005/2006		
	M	V	T
Algemene Sociale Wetenschappen (ASW)			
4-jarige opleiding	3	8	11
verkorte opleiding	3	13	16
Cultureel-Kunstzinnige Vorming (CKV)			
4-jarige opleiding	8	25	33
Informatiekunde			
4-jarige opleiding	12	13	25
Natuur en Techniek (N&T)			
4-jarige opleiding	7	7	14
verkorte opleiding	4	2	6
Papiamento			
4-jarige opleiding	1	17	18
verkorte opleiding	5	13	18
Pedagogisch Didactisch Getuigschrift			
Groep 1	5	17	22
Persoonlijke Vorming (PV)			
4-jarige opleiding	1	12	13
verkorte opleiding	3	6	9
Technische Onderwijs Assistent			
2-jarige opleiding	10	11	21
Zij-Instromers (Surinaamse Leerkrachten)			
verkorte opleiding	3	19	22

Overzicht van het aantal studenten van de tweede-graadsopleidingen naar opleiding, leeftijd en sexe per schooljaar 2005/2006

Leeftijd	ASW			CKV			INF			Nat.			PA			PV			Totaal		
	M	V	T	M	V	T	M	V	T	M	V	T	M	V	T	M	V	T	M	V	T
20											1	1								1	1
21								1	1											1	1
22								1	1											1	1
23		2	2				2	1	3	2		2		1	1		1	1	4	5	9
24	1		1	1		1		2	2		1	1							2	3	5
25					4	4	1	2	3								2	2	1	8	9
26				1		1	1		1					1	1		1	1	2	2	4
27				1		1	1		1								1	1	2	1	3
28		1	1	1		1										1	1	2	2	2	4
29					2	2		1	1		1	1					1	1		5	5
30					2	2	1		1	1		1		2	2				2	4	6
31				1		1	1		1		1	1		2	2				2	3	5
32					1	1				1		1		1	1				1	2	3
33		1	1		3	3	1		1										1	4	5
34				1	1	2	2		2	1		1					1	1	4	2	6
35		1	1					1	1					1	1		2	2		5	5
36					1	1								1	1					2	2
37																	1	1		1	1
38		1	1								1	1		1	1					3	3
39		2	2		1	1				1	1	2					1	1	1	5	6
40					1	1		2	2		1	1								4	4
41					2	2	1		1				1		1				2	2	4
42	1		1	1	2	3	1		1										3	2	5
43					1	1														1	1
44								1	1	1		1							1	1	2
45				1		1									1	1			1	1	2
46															1	1				1	1
47					1	1		1	1						1	1				3	3
48	1		1												1	1			1	1	2
50															2	2				2	2
52					1	1														1	1
53					1	1									1	1				2	2
54					1	1														1	1
	3	8	11	8	25	33	12	13	25	7	7	14	1	17	18	1	12	13	32	82	114

Overzicht van het aantal studenten van de verkorte tweede-graads- en PDG-opleidingen naar opleiding, leeftijd en sexe per schooljaar 2005/2006

Leeftijd	ASW			N&T			TOA			PA			PDG			PV			Zij-instromers (Sur. Leerkrachten)			Totaal			
	M	V	T	M	V	T	M	V	T	M	V	T	M	V	T	M	V	T	M	V	T	M	V	T	
19								1	1														1	1	
21								1	1														1	1	
22								1	1														1	1	
23								2	2														2	2	
24													1		1								1	1	
26								1	1	2									1	1		1	2	3	
28								1	1	2				2	1	3				3	3		3	5	8
29									1	1										1	1			2	2
30					1	1																	1	1	
31								1		1													1	1	
32				1		1					1	1								1	1		1	2	3
33								1		1				1	1								1	1	2
34				1		1								1	1					2	2		1	3	4
35																	1	1						1	1
36		1	1		1	1											1	1			1	1		4	4
37		1	1					1	1		1	1				1		1					1	3	4
38		1	1								1		1						1	1	2	2	2	4	
39								1		1				1	1					2	2		1	3	4
40													1		1				1	1	2	2	1	3	
41				1		1	1		1					1	1		1	1		1	1	2	3	5	
42		1	1					1		1							1	1					1	2	3
43		1	1					1		1				1	1					2	2		1	4	5
44									1	1					1	1				2	2			4	4
45	1		1					1		1		1	1			1		1					3	1	4
46											2	2												2	2
47	1	1	2					1	1	2				1		1							3	2	5
48		1	1	1		1					1	1											1	2	3
49		2	2								1	1					1	1						4	4
50		1	1								1	2	3										1	3	4
51											1		1										1		1
52		2	2									1	1											3	3
53												1	1				1	1	2				1	2	3
54												1	1											1	1
55												1	1						1		1		1	1	2
56	1		1								1		1										2		2
58																				1	1			1	1
59		1	1								1		1										1	1	2
	3	13	16	4	2	6	10	11	21	5	13	18	5	7	12	3	6	9	3	19	22	33	71	104	

Overzicht van het aantal studenten aan de Universiteit van Aruba (Faculteit der rechtsgeleerdheid) naar sexe, studiejaar en jaar van inschrijving per 1 september 2005

Jaar van inschrijving	MAN			VROUW			TOTAAL		
	P	D	T	P	D	T	P	D	T
1999					1	1		1	1
2000		2	2		3	3		5	5
2001		1	1	1	2	3	1	3	4
2002		1	1	1	3	4	1	4	5
2003	1	4	5	5	10	15	6	14	20
2004	11	7	18	22	5	27	33	12	45
2005	18	2	20	23	8	31	41	10	51
TOTAAL	30	17	47	52	32	84	82	49	131

Overzicht van het aantal studenten aan de Universiteit van Aruba (Faculteit der rechtsgeleerdheid) naar sexe en leeftijd per 1 september 2005

Leeftijd	Man	Vrouw	TOTAAL
1/m 19	2	1	3
20-29	21	41	62
30-39	6	23	29
40-49	12	15	27
50-59	6	3	9
60-69		1	1
TOTAAL	47	84	131

Overzicht van het aantal docenten verbonden aan de Universiteit van Aruba (Faculteit der rechtsgeleerdheid) naar sexe en bevoegdheid per 1 september 2005

	Man	Vrouw	TOTAAL
Promotie	2		2
Doctoraal	8		8
Overige	1		1
TOTAAL	11		11

Overzicht van het aantal docenten verbonden aan de Universiteit van Aruba (Faculteit der rechtsgeleerdheid) naar sexe en aard van de betrekking per 1 september 2005

	Man	Vrouw	TOTAAL
Volftijd	4		4
Deeltijd	7		7
Gastdocent	3		3
TOTAAL	14		14

Overzicht van het aantal studenten aan de Universiteit van Aruba (Financieel Economische Faculteit) naar sexe, studiejaar en jaar van inschrijving per 1 september 2005

Jaar van inschrijving	MAN			VROUW			TOTAAL		
	P	H	T	P	H	T	P	H	T
1999		2	2		2	2		4	4
2000					3	3		3	3
2001		2	2		1	1		3	3
2002		5	5		7	7		12	12
2003		6	6		5	5		11	11
2004	2	8	10	15	24	39	17	32	49
2005	15	2	17	32		32	47	2	49
TOTAAL	17	25	42	47	42	89	64	67	131

Overzicht van het aantal studenten aan de Universiteit van Aruba (Financieel Economische Faculteit) naar sexe en leeftijd per 1 september 2005

Leeftijd	MAN	VROUW	TOTAAL
t/m 19	7	18	25
20-29	35	67	102
30-39		3	3
40-49		1	1
TOTAAL	42	89	131

Overzicht van het aantal docenten verbonden aan de Universiteit van Aruba (Financieel Economisch Faculteit) naar sexe en bevoegdheid per 1 september 2005

	MAN	VROUW	TOTAAL
Promotie		1	1
Doctoraal	7	2	9
Overige	4	1	5
TOTAAL	11	4	15

Overzicht van het aantal docenten verbonden aan de Universiteit van Aruba (Financieel Economisch Faculteit) naar sexe en aard van de betrekking per 1 september 2005

	MAN	VROUW	TOTAAL
Volgtijd	5		5
Deeltijd	6	4	10
TOTAAL	11	4	15

Overzicht van het aantal studenten aan de Universiteit van Aruba (deeltijd
Bachelor Hospitality & Tourism Management Aruba)
naar sexe en studiejaar per 1 september 2005

69

Jaar van inschrijving	M	V	T
2005	6	10	16

Overzicht van het aantal studenten aan de Universiteit van Aruba (deeltijd
Bachelor Hospitality & Tourism Management Aruba)
naar sexe en geboorte(ei)land per 1 september 2005

	M	V	T
Aruba	3	6	9
Colombia	2	2	4
Curaçao	1		1
Nederland		1	1
Venezuela		1	1
TOTAAL	6	10	16

Overzicht van het aantal studenten aan de Universiteit van Aruba (deeltijd
Bachelor Hospitality & Tourism Management Aruba)
naar sexe en leeftijd per 1 september 2005

	M	V	T
20	1		1
21	1	2	3
22		1	1
23		2	2
24		1	1
25	1	1	2
26	1		1
28		2	2
32	2	1	3
TOTAAL	6	10	16

Overzicht van het aantal leerkrachten aan de Universiteit van Aruba (deeltijd
Bachelor Hospitality & Tourism Management Aruba)
naar sexe en geboorte(ei)land per 1 september 2005

	M	V	T
Aruba	2	2	4
Suriname	1		1
Verenigde Staten	3	3	6
TOTAAL	6	5	11

Overzicht van het aantal leerkrachten aan de Universiteit van Aruba (deeltijd
Bachelor Hospitality & Tourism Management Aruba)
naar sexe en leeftijd per 1 september 2005

	M	V	T
30	1		1
32	1		1
38	2		2
42		2	2
46		1	1
48		1	1
53		1	1
60	1		1
61	1		1
TOTAAL	6	5	11

Aantal toegekende studietoelagen in het schooljaar 2004/2005 naar studierichting en land van studie

Studierichting	nivo*	land van studie										Totaal	w.v.V	
		Aruba	Canada	Colombia	Costa Rica	Curacao	Dom. Rep.	Nederland	Puerto Rico	U.S.A.				
Landbouwwetenschappen, veeartsnij, e.d.	1													
	2													
	3													
	4													
Techniek, architectuur, stedenbouwkunde, verkeerskunde, e.d.	1	13	2										4	19
	2	1				10		29					8	48
	3				4			6						10
	4													3
Wiskunde en natuurwetenschappen	1													
	2													
	3							1						1
	4													
Gezondheidswetenschappen, biologie, e.d.	1	15				1							4	20
	2		3					19		3			3	28
	3			6	5			11						22
	4													11
Economische wetenschappen, bedrijfskunde, accountancy, e.d.	1	46							1				3	50
	2	46	2			8		39					17	112
	3	3		2	1			11					1	18
	4													13
Sociale, politieke en juridische wetenschappen	1													
	2	4	2					8					4	18
	3	9		1	1			8						19
	4													15
Humaniora, geschiedenis- en godsdienstwetenschappen	1													
	2													
	3							3						3
	4													3
Onderwijs, pedagogiek en sociale dienstverlening	1		1										2	3
	2	47				3		52					3	105
	3							2						2
	4													2
Kunstonderwijs	1		1										2	3
	2							4					3	7
	3													1
	4													
Overige	1												1	1
	2							4					1	5
	3													
	4													
TOTAAL		184	11	9	11	22	1	197	3	56		494	305	

*1= m.b.o., Associate Degree, Formacion Intermedio Profesional, enz.

2= h.b.o., Bachelor's Degree, Formacion Tecnologica, enz.

3=w.o., Master's Degree of Doctorate, Formacion Universitaria, Avanzada of de Postgrado, enz.

4=overige

N.B. Aan deze classificatie kunnen geen rechten worden ontleend voor wat betreft de evaluatie van buitenlandse diploma's

Overzicht van het avondonderwijs schooljaar 2005/2006

	Aantal leerlingen			Aantal leerkrachten		
	M	V	T	M	V	T
Avond-M.A.V.O.	143	282	425	24	37	61
Avond-H.A.V.O.	174	318	492	22	26	48
Avond-V.W.O.	25	34	59	3	2	5
Avond Technisch Onderwijs	132	21	153	31	2	33

Overzicht van het aantal leerlingen naar leerjaar en sexe per 1 september 2005

Leerjaar	1			2			3			4			TOTAAL		
	M	V	T	M	V	T	M	V	T	M	V	T	M	V	T
Avond-M.A.V.O.				68	124	192	46	84	130	29	74	103	143	282	425
Avond-H.A.V.O.	66	116	182	54	71	125	54	131	185				174	318	492
Avond-V.W.O.	25	34	59										25	34	59

	Aantal leerlingen		
	M	V	T
Avond Technisch Onderwijs			
Basis Autotechniek	15		15
Basis Elec. Brandstof Injectie	9		9
Basis Timmeren	12	3	15
Booglastechniek A	29	1	30
Booglastechniek B	6		6
Bouwkundig tekenaar 1e leerjaar	9	2	11
Bouwkundig tekenaar 2e leerjaar	7		7
Costumiere		12	12
Monteur Koeltechniek 2e lj.	5		5
Monteur Sterkstroominstallatie 1e leerjaar	12		12
Monteur Sterkstroominstallatie 2e leerjaar	10		10
Onderhoudsmonteur	12	2	14
Timmeren voor gevorderden	6	1	7
TOTAAL	132	21	153

Overzicht van het aantal leerlingen in het avond-mavo naar leerjaar en leeftijd per 1 september 2005

Leerjaar	2			3			4			TOTAAL		
Leeftijd	M	V	T	M	V	T	M	V	T	M	V	T
15	3	1	4							3	1	4
16	7	16	23	2	9	11	1	1	2	10	26	36
17	18	23	41	9	18	27	1	10	11	28	51	79
18	13	27	40	13	16	29	9	11	20	35	54	89
19	9	19	28	4	10	14	4	16	20	17	45	62
20	6	15	21	4	8	12	2	6	8	12	29	41
21	4	4	8	3	4	7	4	4	8	11	12	23
22	4	5	9	2	4	6	0	4	4	6	13	19
23	2	1	3	3	3	6	2	7	9	7	11	18
24		2	2		3	3	2		2	2	5	7
25	1	4	5	4	2	6		3	3	5	9	14
26		2	2					2	2		4	4
27				1		1		1	1	1	1	2
28					1	1		2	2		3	3
29					1	1		1	1		2	2
30							1	3	4	1	3	4
31	1		1							1		1
33		1	1	1	1	2				1	2	3
34					1	1					1	1
35							1		1	1		1
37		1	1								1	1
38		1	1				1	1	2	1	2	3
39		1	1					1	1		2	2
42					1	1					1	1
44								1	1		1	1
46					1	1					1	1
50		1	1								1	1
55							1		1	1		1
74					1	1					1	1
TOTAAL	68	124	192	46	84	130	29	74	103	143	282	425

Overzicht van het aantal leerlingen in het avond-havo naar leeftijd en leerjaar per 1 september 2005

Leerjaar	1			2			3			TOTAAL		
Leeftijd	M	V	T	M	V	T	M	V	T	M	V	T
16		2	2		1	1		1	1		4	4
17	7	10	17	10	14	24		1	1	17	25	42
18	18	29	47	11	10	21	4	17	21	33	56	89
19	15	16	31	10	9	19	14	23	37	39	48	87
20	9	14	23	7	13	20	4	23	27	20	50	70
21	6	11	17	7	4	11	9	16	25	22	31	53
22	2	2	4	2	5	7	7	11	18	11	18	29
23	3	3	6	3	3	6	6	6	12	12	12	24
24	5	4	9		3	3	3	9	12	8	16	24
25		5	5		2	2	1	5	6	1	12	13
26		1	1				2	3	5	2	4	6
27		2	2	2	1	3	1	1	2	3	4	7
28	1	2	3		1	1		2	2	1	5	6
29		1	1					1	1		2	2
30		3	3		1	1		2	2		6	6
31		1	1								1	1
32		1	1		1	1		2	2		4	4
33		2	2					4	4		6	6
34					1	1		1	1		2	2
35		2	2								2	2
36		1	1								1	1
37								1	1		1	1
39					1	1					1	1
40							1		1	1		1
41							1		1	1		1
43		2	2								2	2
46		1	1	1		1				1	1	2
47					1	1		1	1		2	2
49							1		1	1		1
50								1	1		1	1
53		1	1								1	1
55				1		1				1		1
TOTAAL	66	116	182	54	71	125	54	131	185	174	318	492

Overzicht van het aantal leerlingen in het avond-vwo naar
leeftijd en leerjaar per 1 september 2005

Leerjaar	1		
	M	V	T
18		3	3
19	2	5	7
20	2	3	5
21	3	2	5
22	1	3	4
24		1	1
25	1	2	3
26	1	5	6
27	1	1	2
28	2	1	3
29	1		1
30		1	1
32		1	1
33	1	1	2
35	1		1
37	1		1
38	3		3
39	1		1
40	1	1	2
41		1	1
42	1	1	2
46		1	1
47		1	1
52	1		1
54	1		1
TOTAAL	25	34	59

Examenresultaten over het schooljaar 2004/05 van het avondonderwijs gespecificeerd naar schooltype en sexe

	aant. kand		teruggetr.		afg.		gesl.		%		
	M	V	M	V	M	V	M	V	M	V	T
Avond-M.A.V.O.	33	64	0	2	13	38	20	24	61	39	46
Avond-H.A.V.O.	36	60	0	0	18	34	18	26	50	43	46
Avond Technisch Onderwijs											
Basis autotechniek	8	2	0	1	2	0	6	1	75	100	78
Basis electronische brandstof injectie	8		2		2		4		67		67
Basistimmeren	10	2	2	0	0	0	8	2	100	100	100
Booglastechniek A	51	3	25	0	11	1	15	2	58	67	59
Booglastechniek B	23		8		3		12		80		80
Bouwkundig tekenaar	8		3		1		4		80		80
Costumière		5		0		0	5		100	100	100
Eerste monteur laagspanning	3		0		2		1		33		33
Monteur sterkstroom installaties	16		2		0		14		100		100
Onderhoudsmonteur	12		3		4		5		56		56
Timmeren voor gevorderden	3	3	2	2	0	0	1	1	100	100	100
TOTAAL	142	15	47	3	25	1	70	11	74	92	76

Examenresultaten over het schooljaar 2004/05 (deexamens Avond-M.A.V.O.), gespecificeerd naar sexe

Aantal vakken in het examen	Aantal kandidaten		Teruggetrokken		Aantal vakken waarvoor geslaagd											
	M	V	M	V	0		1		2		3		4		5	
					M	V	M	V	M	V	M	V	M	V	M	V
1		8				6		2								
2	6	10		1		2		3	6	4						
3	4	8				2	2	1	4	2	1					
4	2	4					1	1	1	1	2					
5	3	3		1			1				1	1	1	1	1	1
Totaal	15	33		2		10	4	7	7	9	3	3	1	1	1	1

Examenresultaten over het schooljaar 2004/05 (deexamens Avond-H.A.V.O.), gespecificeerd naar sexe

Aantal vakken in het examen	Aantal kandidaten		Teruggetrokken		Aantal vakken waarvoor geslaagd											
	M	V	M	V	0		1		2		3		4		5	
					M	V	M	V	M	V	M	V	M	V	M	V
1	1	1				1		1								
2	1	1					1	1								
3	2	1				1		1		1						
4	1	7					1		2				5			
5	3	4						1			1	1	1	2	1	1
Totaal	8	14				2	2	3	1	3	1	1	6	2	1	1

Examenresultaten over het schooljaar 2004/05 (deexamens Avond-V.W.O.), gespecificeerd naar sexe

Aantal vakken in het examen	Aantal kandidaten		Teruggetrokken		Aantal vakken waarvoor geslaagd											
	M	V	M	V	0		1		2		3		4		5	
					M	V	M	V	M	V	M	V	M	V		
1	6	6				4	2	2	4							
2	4	4				2	1	1	2	2						
3	3	3				2		1	1	1	2					
4	5	8					1		1		2	5	1	3		
5																
Totaal	18	21				8	3	3	5	4	3	2	7	1	3	

Overzicht van de resultaten per vak bij de eindexamens avondavo in het schooljaar 2004/05 gespecificeerd naar sexe

	ak.		bi.		en.		ge.		hk.		ik.		ne.		sk.		sp.		vi.		
	M	V	M	V	M	V	M	V	M	V	M	V	M	V	M	V	M	V	M	V	
kandidaten	17	27	12	25	18	31	17	25	7	11	1	1	18	31	1	15	27	5	8		
voldoende	9	18	7	9	11	18	13	14	0	3	1	1	12	22	1	14	26	2	4		
percentage	53	67	58	36	61	58	76	56	0	27	100	67	71	67	100	93	96	40	44		

Overzicht van de resultaten per vak bij de eindexamens avondavo in het schooljaar 2004/05 gespecificeerd naar sexe

	ak.		bi.		ec. I-II		en.		fr.		ge.		hr.		m.so.		na. I-II		ne.		sk.		sp. I-II		vi. I-II		wi. I-II		wi. B I-II		
	M	V	M	V	M	V	M	V	M	V	M	V	M	V	M	V	M	V	M	V	M	V	M	V	M	V	M	V	M	V	
kandidaten	14	37	19	27	13	21	38	68	2	23	44	1	1	5	25	4	4	39	88	14	18	27	60	31	40	1	1	1	1	1	1
voldoende	9	31	13	16	6	7	28	57	2	14	35	1	1	2	8	4	4	29	80	8	12	28	59	19	19	1	1	1	1	1	1
percentage	64	84	68	59	82	33	74	84	100	61	80	100	61	80	32	100	100	88	88	57	67	88	98	61	40	100	100	100	100	100	100

Lijst van afkortingen:

- ak. = aardrijkskunde
- bi. = biologie
- ec. I-II = economie I-II
- en. = Engels
- fr. = Frans
- ge. = geschiedenis
- hk. = handtekening
- hr. = handbreken
- m.so. = management & organisatie
- ik. = informaticakunde
- na. I-II = natuurkunde I-II
- ne. = Nederlands
- sk. = scheikunde
- sp. = Spaans
- sp. I-II = Spaans I-II
- vi. = wiskunde
- vi. I-II = wiskunde I-II
- wi. B I-II = wiskunde B I-II

Overzicht van de resultaten per vak bij de eindexamens (dealexamens) avondmavo in het schooljaar 2004/2005

	ak.		bi.		en.		gs.		hk.		ne.		sp.		wi.	
	M	V	M	V	M	V	M	V	M	V	M	V	M	V	M	V
kandidaten	7	11	3	11	5	12	6	9	4	14	12	13	4	2	6	4
voldoende	7	7	1	4	2	3	4	9	2	4	9	11	4	2	2	3
percentage	100	64	33	36	40	25	67	100	50	29	75	85	100	100	33	75

Overzicht van de resultaten per vak bij de eindexamens (dealexamens) avondhavo in het schooljaar 2004/05 gespecificeerd naar sexe

	ak.		bi.		ec.+II		en.		gs.		m.&o.		ne.		sp.+II		wi.-a		I-II
	M	V	M	V	M	V	M	V	M	V	M	V	M	V	M	V	M	V	
kandidaten	5	2	2	4	4	1	4	8	4	8	1	1	5	11	2	11	1	4	3
voldoende	3	1	1	4	1	0	4	7	3	6	0	0	3	7	2	11	0	2	2
percentage	60	50	25	25	0	0	100	88	75	75	0	0	60	64	100	100	0	50	67

Lijst van afkortingen:

- ak. =aardrijkskunde
- bi. =biologie
- ec. I+II =economie I+II
- en. =Engels
- gs. =geschiedenis
- hk. =handelskennis
- m.&o. =management & organisatie
- na. =natuurkunde
- ne. =Nederlands
- sk. =scheikunde
- sp. =Spaans
- sp. I+II =Spaans I+II
- wi. =wiskunde
- wi.-a I+II =wiskunde-a I+II

Overzicht van de resultaten per vak bij de eindexamens (deexamens) avondwwo
in het schooljaar 2004/05 gespecificeerd naar sexe

	en.		gs.		ne.		sp.	
	M	V	M	V	M	V	M	V
kandidaten	14	16	7	14	11	11	11	14
voldoende	7	13	4	9	2	8	8	14
percentage	50	81	57	64	18	73	73	100

Lijst van afkortingen:

- en. =Engels
gs. =geschiedenis
ne. =Nederlands
sp. =Spaans

	prk.amo.		prk.ete.		te/schm.lz.		vth.									
	M	V	M	V	M	V	M	V								
Basis Autotechniek																
kandidaten	8	1	8	1	8	1	8	1								
voldoende	7	1	7	1	6	1	6	1								
percentage	88	100	88	100	75	100	75	100								
Basis elektronische brandstof injectie	au.eletr.		pr.au.eletr.		pr.brst.inj.		te/schm.lz.		vth. brst.inj.							
kandidaten	6		6		6		6		6							
voldoende	6		4		5		6		4							
percentage	100		67		83		100		67							
Basistimmeren	prk															
kandidaten	10															
voldoende	10															
percentage	100															
Booglastechniek A	bhlas.1lg.		bhlas.di.3lgn.		l-n.o.d.h.		lg.hlas.3lgn.		op.v-n.		st.hlas.1lg.		st.hlas.3lgn.		th.	
kandidaten	13	2	13	2	13	2	17		16	1	16	1	29	3	31	3
voldoende	13	2	13	2	13	2	13		15	1	15	1	24	3	16	2
percentage	100	100	100	100	100	100	76		94	100	94	100	83	100	52	67
Booglastechniek B	bhlas.h.v.		bhlas.stpn.		hlas.3lgn.b.h.h.		hlas.3lgn.nrg.ls.		hlas.3lgn.v.nrg.		op.v-n.v.opg.		st.hlas.d.o.d.		st.hlas.3lgn.	
kandidaten	13		13		3		13		3		3		3		13	16
voldoende	13		13		3		8		3		3		3		13	12
percentage	100		100		100		62		100		100		100		100	75
Bouwkundig tekenaar	begrt.		stkr.		vte.		vth.									
kandidaten	6		5		6		6									
voldoende	6		4		6		6									
percentage	100		80		100		100									
Costumière	prk															
kandidaten		5														
voldoende		5														
percentage		100														
Eerste monteur laagspanning	bdr.		inst.vschr.		na.		prk.		th.		wi.					
kandidaten	3		3		3		3		3		3					
voldoende	2		3		2		2		1		1					
percentage	67		100		67		67		33		33					
Monteur sterkstroom installatie	etesch.bnkw.															
kandidaten	14															
voldoende	10															
percentage	71															
Onderhoudsmonteur	bnkw.		ete.		inst.te.th.		plwkr.									
kandidaten	9		9		9		9									
voldoende	9		7		5		9									
percentage	100		78		56		100									
Timmeren voor gevorderden	prk.		vth.													
kandidaten	2	2	1	2												
voldoende	2	1	1	1												
percentage	100	50	100	50												

Lijst van afkortingen.

au.eletr.	=auto electronica	op.v-n.	=open V-naad
bnkw.	=bankwerken	op.v-n.v.opg.	=open V-naad verticaal opgaand
bdr.	=bedrijfskunde	plwkr.	=plaatwerken
begrt.	=begroten	pr.au.eletr.	=practicum auto elektronica
bhlas.1lg.	=buitenhoeklas in een laag	pr.brst.inj.	=practicum brandstof injectie
bhlas.di.3lgn.	=buitenhoeklas doorlas, 3 lagen	prk.	=praktijk
bhlas.h.v.	=buitenhoeklas horizontaal/verticaal	prk.amo.	=praktijk automontage
bhlas.stpn.	=buitenhoeklas stapelen	prk.ete.	=praktijk elektrotechniek
etesch.bnkw.	=electrotechnisch bankwerken	st.hlas.1lg.	=staande hoeklas in een laag
ete.	=elektrotechniek	st.hlas.3lgn.	=staande hoeklas in drie lagen
hlas.3lgn.b.h.h.	=hoeklas in 3 lagen boven het hoofd	st.hlas.d.o.d.	=staande hoeklas dun op dik
hlas.3lgn.nrg.ls.	=hoeklas drie lagen neer gaand lassen	stkr.	=sterkteleer
hlas.3lgn.v.nrg.	=hoeklas in drie lagen verticaal neer gaand	te/schm.lz.	=tekening/schema lezen
l-n.o.d.h.	=l-naad onder de hand	th.	=theorie
inst.te.th.	=installatie techniek theorie	vte.	=vaktekenen
inst.vschr.	=installatie voorschriften	vth.	=vaktheorie
lg.hlas.3lgn.	=liggende hoeklas in drie lagen	vth.brst.inj.	=vaktheorie brandstof injectie
na.	=natuurkunde	wi.	=wiskunde

Enseñansa pa Empleo: Overzicht van het aantal cursisten (jan.-dec. 2005)
naar sexe en cursus met vermelding van de resultaten

	Aantal cursisten	Aantal die de cursus hebben beëindigd			Aantal die een diploma hebben behaald			TOTAAL %		
		M	V	T	M	V	T	M	V	T
Banktimmeren	42	22	6	28	21	6	27	95	100	96
Bartender	64	26	23	49	26	23	49	100	100	100
Basic Crane Operator	13	7	0	7	7		7	100		100
Basis Bedrijfscalculatie	20	3	9	12	2	6	8	67	67	67
Basis Electriciteit I	38	26	6	32	24	6	30	92	100	94
Basis Electriciteit II	15	16	4	20	15	4	19	94	100	95
Bookkeeping beginners	97	7	55	62	6	47	53	86	85	85
Bookkeeping advanced I	40	5	27	32	5	23	28	100	85	88
Computer beginners	259	79	130	209	78	120	198	99	92	95
Computer advanced	231	69	125	194	56	115	173	84	92	89
Computer Technician (basic)	85	62	12	74	60	12	72	97	100	97
Computer Technician (intermediate)	63	54	8	62	54	8	62	100	100	100
Cushina Crioyo	32	6	17	23	6	17	23	100	100	100
Engels beginners I	269	39	154	193						
Engels beginners II	246	44	126	170						
Engels gevorderden I	138	24	63	87	18	49	67	75	78	77
Engels gevorderden II	48	10	23	33	8	17	25	80	74	76
Engels gevorderden III	17	4	12	16	3	7	10	75	68	63
Fijntimmeren	20	12	4	16	8	3	11	67	75	69
F & B Cost Control	30	13	8	21	12	7	19	92	88	90
Horticultura	23	12	11	23	12	11	23	100	100	100
Horticultura Gevorderden	9	6	3	9	6	3	9	100	100	100
Hulpkok	38	11	14	25	8	13	21	73	93	84
Kapper/Kapster I	28	0	25	25		25	25		100	100
Kapper/Kapster II	11	0	9	9		7	7		78	78
Klein vaarbewijs	301	261	33	294	261	33	294	100	100	100
Manicure/Pedicure I	39	0	37	37		37	37		100	100
Manicure/Pedicure II	16	0	15	15		15	15		100	100
Marketing I	29	17	44	61						
Massage pa Cara	20	0	18	18		18	18		100	100
Naaien beginners	45	4	34	38	4	29	33	100	85	87
Naaien gevorderden	26	0	24	24		24	24		100	100
Nederlands beginners	128	18	69	87						
Nederlands gevorderden I	34	7	22	29	7	22	29	100	100	100
Nederlands gevorderden II	37	7	22	29	7	22	29	100	100	100
Nederlands gevorderden III	11	2	9	11	2	9	11	100	100	100
Papiamento beginners I	349	41	188	229						
Papiamento beginners II	76	14	45	59						
Papiamento gevorderden I	34	8	19	27	8	16	24	100	84	89
Papiamento gevorderden II	70	17	46	63	17	46	63	100	100	100
Papiamento gevorderden III	71	16	50	66	16	50	66	100	100	100
Pastry beginners	25	5	16	21	4	16	20	80	100	95
Pastry advanced	23	3	17	20	3	16	19	100	94	95
Portugees beginners	20	6	9	15						
Sportmassage I	27	12	12	24	12	12	24	100	100	100
Sportmassage II	16	8	7	15	8	7	15	100	100	100
Uitduken (Bodyman)	13	12		12	12		12	100		100
Verf/Spuit Auto gev.	15	15		15	15		15	100		100
Walter	92	22	53	75	22	51	73	100	96	97
TOTAAL	3393	1052	1663	2715	835	952	1787	96	93	94

Enseñansa pa Empleo: Overzicht van het aantal docenten

(jan. - dec. 2005) naar sexe en cursus

	M	V	T
Banktimmeren	1		1
Bartender	1		1
Basic Crane Operator I	1		1
Basis Bedrijfscalculatie	1		1
Basis Electriciteit beginners	1		1
Bookkeeping beginners	3	4	7
Bookkeeping advanced		3	3
Computer beginners	5	3	8
Computer advanced	11	1	12
Computer Technician Intermediate	2		2
Cuchina Crioyo	1		1
Engels beginners	3	6	9
Engels gevorderden	2	3	5
Fijntimmeren	1		1
F & B Cost Control	1		1
Holticultura	2		2
Hulpkok	1		1
Kapper/Kapster beginners		1	1
Klein vaarbewijs	2		2
Lassen/Pijplassen	1		1
Manicure/Pedicure beginners		2	2
Marketing		1	1
Massage Facial		1	1
Massage na Deportista	1		1
Naaien beginners		2	2
Naaien gevorderden		2	2
Nederlands beginners	1	2	3
Nederlands gevorderden		2	2
Papiamento beginners	5	3	8
Papiamento gevorderden	1	1	2
Pastry beginners	1		1
Portugees beginners		1	1
Verf/Spuit Auto gevorderden	1		1
Waiter	1		1
TOTAAL	51	38	89

Overzicht van de International School of Aruba over schooljaar 2005/2006

Aantal leerlingen			Aantal leerkrachten		
M	V	T	M	V	T
73	55	128	6	17	23

Overzicht van het aantal leerlingen aan de International School of Aruba naar leerjaar en sexe per 1 september 2005

	M	V	T
Pre-K&Kindergarten	8	8	16
Grade 1	7	4	11
Grade 2	4	8	12
Grade 3	6	5	11
Grade 4	4	3	7
Grade 5	6	2	8
Grade 6	4	2	6
Grade 7	6	2	8
Grade 8	5	11	16
Grade 9	8	2	10
Grade 10	7	3	10
Grade 11	3	3	6
Grade 12	5	2	7
TOTAAL	73	55	128

Overzicht van het aantal leerkrachten naar bevoegdheid per 1 september 2005

Bachelor's Degree	10
Master's Degree	12
Overige	1
TOTAAL	23

Overzicht van het aantal leerkrachten naar geboorte(ei)land per 1 september 2005

ANTIGUA	ARUBA	BRAZILIE	COSTA RICA	INDONESIE	NEDERLAND	FILIPIJNEN	USA	VENEZUELA	TOTAAL
1	5	1	1	1	2	1	9	2	23

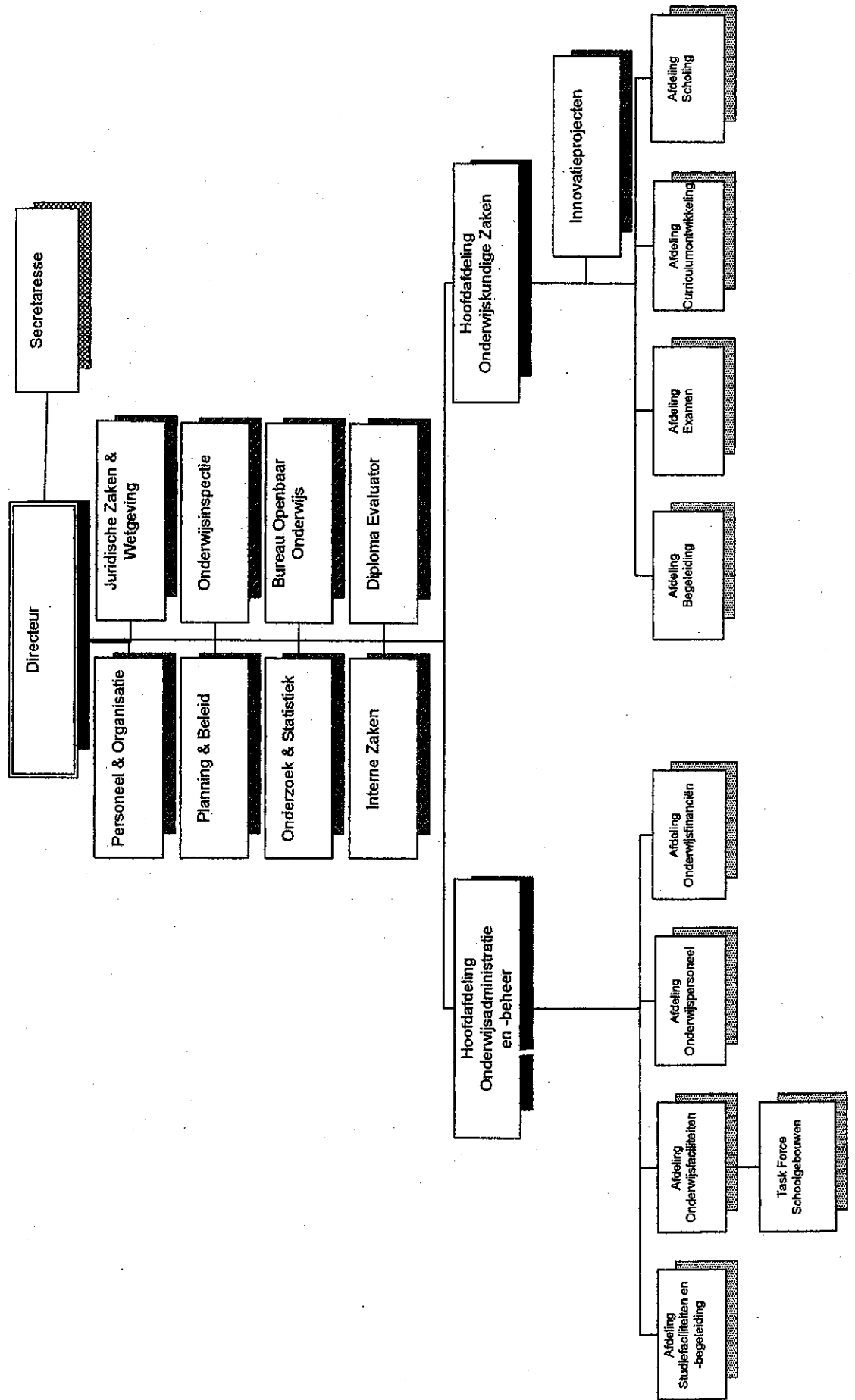
Overzicht van het aantal leerkrachten naar leeftijd per 1 september 2005

26-30	31-35	36-40	41-45	46-50	51-55	61-65	TOTAAL
2	3	2	5	3	5	3	23

Overzicht van het aantal leerlingen aan de International School of Aruba naar leerjaar, leeftijd en sexe per 1 september 2005

	Pre-K&Kindergarten			Grade 1			Grade 2			Grade 3			Grade 4			Grade 5			Grade 6			Grade 7			Grade 8			Grade 9			Grade 10			Grade 11			Grade 12			TOTAAL																										
	M	V	T	M	V	T	M	V	T	M	V	T	M	V	T	M	V	T	M	V	T	M	V	T	M	V	T	M	V	T	M	V	T	M	V	T	M	V	T	M	V	T																								
3	3	2	5																																																															
4	2	4	6																																																															
5	2	2	4																																																															
6	1	6	4	10																																																														
7				1	1	2	8	10	1	1	2																																																							
8							2	2	4	2	6	1	1																																																					
9										2	2	3	2	5																																																				
10										1	1	6	1	7																																																				
11										1	1	1	2	3																																																				
12													2	2	3	2	5	1	1																																															
13													1	1	2	2	4	9	13	1	1																																													
14																1	1	1	2	4	1	5	1																																											
15																			3	3	5	1	6	1	1																																									
16																						1	1	2	3	5	2	3	2	3	2	3	2	3	2	3	2	3	2	3	2	3	2	3	2	3	2	3	2	3	2	3	2	3												
17																																																																		
18																																																																		
TOTAAL	8	8	16	7	4	11	4	8	12	6	5	11	4	3	7	6	2	8	2	5	11	6	2	8	4	2	6	6	2	8	5	2	7	6	2	8	4	2	6	6	2	8	5	2	7	6	2	8	4	2	6	6	2	8	5	2	7	6	2	8	4	2	6			

ORGANOGRAM DIRECTIE ONDERWIJS ARUBA



Schooljaar 2005/2006

Gegevens omtrent de besturen van het openbaar en bijzonder onderwijs

College van Curatoren van de Universiteit van Aruba

President-Curator - mevrouw J.R. Figaroa-Semeleer
Contactpersoon - mevrouw drs. L. Emerencia
Postadres - J.E. Irausquinplein 4/Postbus 5
Telefoon/Fax - 5823901/5831770
E-mail - univaruba@setarnet.aw

Contactbureau Openbaar Onderwijs

Hoofd - de heer J.A. Dafe
Postadres - Frankrijkstraat 1
Telefoon/Fax - 5823360/5831522

Foundation International School of Aruba

Voorzitter - de heer D. Scinto
Contactpersoon - de heer D. Scinto
Postadres - I.S.A., Wayaca z/n
Telefoon/Fax - 5835040/5836020
E-mail - info@isaruba.com

Stichting Avondonderwijs Aruba

Voorzitter - de heer F.M. van Drie
Contactpersoon - de heer F.M. van Drie
Postadres - Shakespearest. 17
Telefoon/Fax - 5887391;5838720/5838717
E-mail - avondhavo@setarnet.aw

Stichting Basisonderwijs Combina

Voorzitter - de heer J. Wolter
Contactpersoon - de heer J. Wolter
Postadres - Boegoeroei 7-B
Telefoon/Fax - 5871583/5871582
E-mail - schakelaar@setarnet.aw
www.schakelaruba.com

Stichting Educacion Profesional Basico

Voorzitter - mevrouw F.M. Frank
Contactpersoon - mevrouw M. van Helvoort
mevrouw J.N. Bosma
Postadres - Santa Cruz 42/Postbus 21
Telefoon/Fax - 5857780;5857781/5855982
E-mail - sepb@setarnet.aw

Stichting Centrum voor Ibero American Education

Voorzitter - de heer W. Centeno
Contactpersoon - mevrouw I.M. Kuiperdal
Postadres - Wayaca 137
Telefoon/Fax - 5627838/-
E-mail - ibero_highschool@yahoo.com

Overzicht van het aantal leerkrachten naar bevoegdheid per 1 september 2005

Volledig bevoegd	13
TOTAAL	13

Overzicht van het aantal leerkrachten naar geboorte(ei)land per 1 september 2005

AUA	NED	TOTAAL
1	12	13

Overzicht van het aantal leerkrachten naar leeftijd per 1 september 2005

26-30	31-35	36-40	41-45	46-50	56-60	TOTAAL
2	2	3	1	4	1	13

Overzicht van het aantal leerkrachten naar de aard van de
betrekking per 1 september 2005

Volledig	TOTAAL
13	13

Overzicht van The Ibero American High School over schooljaar 2005/2006

Aantal leerlingen			Aantal leerkrachten		
M	V	T	M	V	T
55	49	104	3	3	6

Overzicht van het aantal leerlingen aan The Ibero American High School naar leerjaar en sexe per 1 september 2005

	M	V	T
Grade 'Beginners'	6	13	19
Grade 8	11	7	18
Grade 9	22	13	35
Grade 10	16	16	32
TOTAAL	55	49	104

Overzicht van het aantal leerkrachten naar geboorte(ei)land per 1 september 2005

ARUBA	GUYANA	NEDERLAND	SURINAME	TOTAAL
1	1	1	3	6

Overzicht van het aantal leerkrachten naar leeftijd per 1 september 2005

31-35	36-40	41-45	46-50	51-55	56-60	TOTAAL
1	1	1	1	1	1	6

Overzicht van het aantal leerlingen aan The Ibero American High School naar leerjaar, leeftijd en sexe per 1 september 2005

	Grade 'Beginners'			Grade 8			Grade 9			Grade 10			TOTAAL		
	M	V	T	M	V	T	M	V	T	M	V	T	M	V	T
6		1	1											1	1
7		2	2											2	2
9	1	1	2	1		1							2	1	3
10	2	1	3		1	1							2	2	4
11	2		2	1	1	2							3	1	4
12		3	3		1	1	1		1				1	4	5
13							4	2	6		3	3	4	5	9
14					1	1	4	1	5				4	2	6
15		2	2		1	1	4	2	6	5	3	8	9	8	17
16	1		1	1		1	2		2	3	3	6	7	3	10
17				5		5	3	3	6	1	3	4	9	6	15
18		1	1	2	2	4	1	4	5	6	1	7	9	8	17
19		1	1				2		2	1	1	2	3	2	5
20		1	1					1	1					2	2
21										1	1			1	1
22							1		1		1	1	1	1	2
24				1		1							1		1
TOTAAL	6	13	19	11	7	18	22	13	35	16	16	32	55	49	104

Stichting Katholiek Onderwijs Aruba

Voorzitter - de heer G.B. Dirksz
Contactpersoon - de heer J.A. Mata
Postadres - Copernicusstraat 11/ Postbus 1065
Telefoon/Fax - 5821848/5820780
E-mail - skoa@hotmail.com

Stichting Middelbaar Onderwijs Aruba

Voorzitter - de heer drs. A. Ringeling
Contactpersoon - mevrouw G. Kelly
Postadres - Vondellaan 14
Telefoon/Fax - 5831265/5831257
E-mail - smoa@setarnet.aw

Stichting Onderwijs van de Advent Zending Aruba

Voorzitter - mevrouw A. Hooker
Contactpersoon - mevrouw J. Girigorius
Postadres - Postbus 2307, San Nicolas
Telefoon/Fax - 5846942;5840535/5849779
E-mail - soaza@hotmail.com

Stichting Protestants Christelijk Onderwijs Aruba

Voorzitter - de heer H.P. Meijer
Contactpersoon - mevrouw E.C.J. Willeboordse-Slimmen
Postadres - Sabana Blanco 68-A/Postbus 491
Telefoon/Fax - 5820288/5839330
E-mail - spcoa@setarnet.aw

Stichting voor Slechthorenden Aruba

Voorzitter - de heer H.R. Theysen
Contactpersoon - de heer H.R. Theysen
Postadres - Engelandstraat 15
Telefoon/Fax - 5831016/5834627
E-mail - FEPO@setarnet.aw

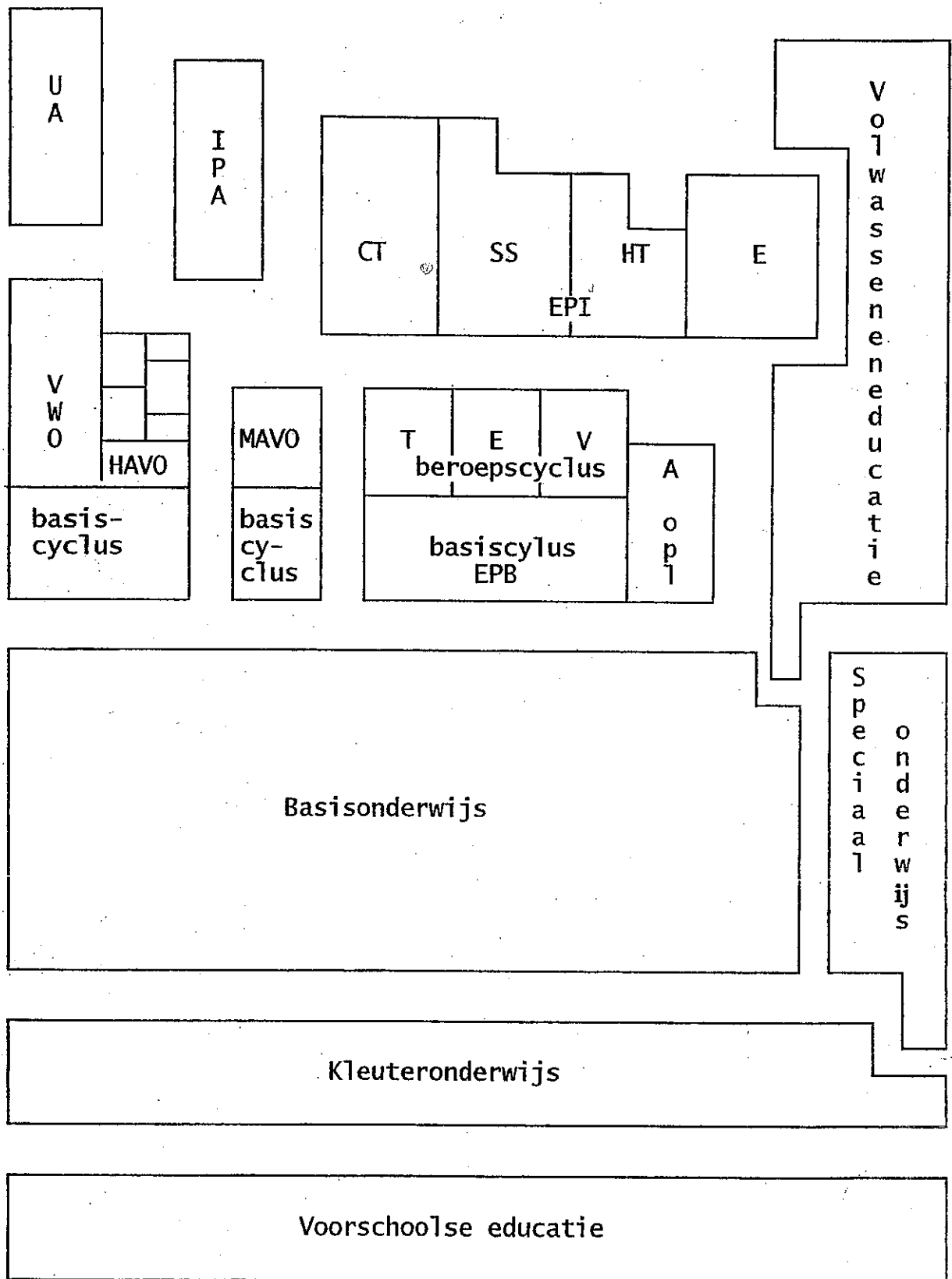
Stichting voor Verstandelijk Gehandicapten Aruba

Voorzitter - mevrouw C. van den Berg-de Freitas
Contactpersoon - de heer A.D. Werleman
Postadres - Piedra Plat 86-A/Postbus 314
Telefoon/Fax - 5853806;5858767/5851580
E-mail - svvga@setarnet.aw

Stichting Volle Evangelie Onderwijs Aruba

Voorzitter - de heer T.R. Kolfin
Contactpersoon - mevrouw M.L.F. Khemlani-Daal
Postadres - Rooi Afo 10
Telefoon/Fax - 5833070/5833070
E-mail - sveoa@setarnet.aw

Huidige externe educatieve structuur



SUMMARY OF THE EDUCATION SYSTEM IN ARUBA

Preschool Education: Age group 0 - 3. Mostly private/commercial, some community centers and employers

PRE-PRIMARY LEVEL: Admission criterion: age (4)

Pre-primary (Kindergarten) Education (KO): age group 4 -5. Course duration: 2 years, not compulsory. Government and private, government-aided schools, all subsidized by the same standards

PRIMARY LEVEL: Admission criterion: age (6)

Primary Education (BO): Age group 6-11. Course duration: 6 years, not compulsory. Government and private, government-aided schools, all subsidized by the same standards

Special Education (BuO): For the mentally retarded, mildly (MLK-schools) and severely (ZMLK-school), and the hearing impaired

Private, non-government-aided (pre)primary education:

International School of Aruba (ISA): private U.S.-type (pre)Kindergarten and primary school

De Schakel (CombinA): private Dutch-type Kindergarten and primary school

SECONDARY LEVEL (VO): Selection at 11+, competitive

General Secondary Education (AVO):

VWO: Course duration: 6 years. Academically oriented, preparatory to higher education at universities (WO)

HAVO: Course duration: 5 years. Academically oriented, preparatory to higher level professional education (HBO)

MAVO: Course duration: 4 years. Academically oriented, preparatory to middle level professional education (MBO)

Vocationally Oriented Secondary Education (LBO):

EPB: Integrated technical and vocational education with

 basiscyclus: academically oriented lower division (2 years)

 beroepsyclus: vocationally oriented upper division (2 years)

 technical education (T)

 administrative education (E)

 human services education (V)

 aspirantopleiding: special education track (3 years)

Private, non-government-aided secondary education:

International School of Aruba (ISA): private U.S.-type high school

Ibero-American Highschool: private U.S.-type high school

POST-SECONDARY AND HIGHER LEVEL: Competitive admission

Middle level professional education (MBO):

EPI: Community College. Course duration: 2-4 years. Admission requirement: MAVO or EPB (Doorstroom)

 Engineering technology (CT)

 Human services (SS)

 Hospitality management (HT)

 Business administration & secretarial science (E)

Higher level professional education (HBO):

IPA: Teacher training. Admission requirement:HAVO. Course duration: 4 years

University level education (WO):

University of Aruba (UA): (1) School of Law. Admission requirement: VWO. Course duration: 4 years. (2) School of Business Administration. Admission requirement: HAVO. Course duration: 4 years

Adult Education: Academically oriented, vocationally oriented and developmental adult education programs: government, government-aided and private/commercial

GLOSSARY

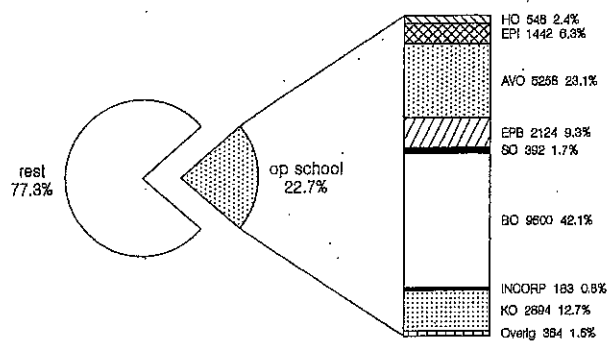
- Algemeen voortgezet onderwijs:** General secondary education
- Aspirantopleiding:** 3-year special education track of EPB
- AVO:** see: Algemeen voortgezet onderwijs
- Basiscyclus:** 2-year academically oriented lower division of EPB
- Basisonderwijs:** primary education (age: 6-11)
- Beroepscyclus:** 2-year vocationally oriented upper division of EPB
- Bevoegdheden:** Qualification
- BO:** see: Basisonderwijs
- Buitengewoon onderwijs:** Special education
- Burgerlijke Staat:** Marital states
- BuO:** see: Buitengewoon onderwijs
- Colegio Paso Sigur:** see: Paso Sigurschool
- Contactbureau Openbaar Onderwijs:** Public school office for information
- De Schakel:** private Dutch-type pre-primary and primary school
- Contactbureau Openbaar Onderwijs:** Public schools office of informacion
- Educacion Profesional Basico:** new system of lower level technical and vocational education introduced in 1995
- Educacion Profesional Intermedio:** new community college (middle level professional education) introduced in 1997
- EPB:** see: Educacion Profesional Basico
- EPB, sector economie:** administrative education
- EPB, sector techniek:** technical education
- EPB, sector verzorging:** human services education
- EPI:** see: Educacion Profesional Intermedio
- EPI, unit ciencia & tecnologia:** department of engineering technology
- EPI, unit economico:** department of business studies
- EPI, unit hospitalidad & turismo:** department of hospitality management
- EPI, unit salubridad & servicio:** department of human services, formerly CPS
- FEF:** see: Financieel-Economische Faculteit
- Financieel-Economische Faculteit:** School of Business Administration of the University of Aruba (UA)
- Geslaagden:** final examination passes
- HAVO:** see: Hoger algemeen voortgezet onderwijs
- HBO:** see: Hoger beroepsonderwijs
- Hoger algemeen voortgezet onderwijs:** higher general secondary education (5-year track)
- Hoger beroepsonderwijs:** higher level professional education
- Ibero-American Highschool:** private US-type highschool
- Incorporatie onderwijs:** Incorporate Programme
- Inkomen:** Income
- Instituto Pedagogico Arubano:** Teachers' College of Aruba
- International School of Aruba:** private US-type school: pre-K through 12
- IPA:** see: Instituto Pedagogico Arubano
- ISA:** see: International School fo Aruba
- JF:** see: Juridische Faculteit
- Juridische Faculteit:** School of Law of the University of Aruba (UA)
- Kleuterleidster:** teacher, pre-primary/Kindergarten education
- Kleuteronderwijs:** pre-primary/Kindergarten education
- KO:** see: Kleuteronderwijs
- Lager beroepsonderwijs:** vocationally oriented secondary education
- LBO:** see: Lager beroepsonderwijs
- Leeftijd:** age
- Leerkracht/leerkrachten:** teacher/teachers

Leerling/leerlingen: student/students
Leraar: teacher, secondary education
MAVO: see: Middelbaar algemeen voortgezet onderwijs
MBO: see: Middelbaar beroepsonderwijs
Middelbaar algemeen voortgezet onderwijs: intermediate general secondary education (4-year stream)
Middelbaar beroepsonderwijs: middle level professional education
MLK: see: Moeilijk lerende kinderen
Moeilijk lerende kinderen: mildly retarded students
Onderwijs: education
Onderwijsgevende: teacher
Onderwijs-ondersteunend personeel: non-teaching staff
Onderwijzer: teacher, primary education
Openbaar: public (as in: public schools)
Paso Sigurschool: school for specialized training courses in human services
School/scholen: school/schools
Schoolbestuur: school board
SEPB: see: Stichting Educacion Profesional Basico
SKOA: see: Stichting Katholiek Onderwijs Aruba
SMOA: see: Stichting Middelbaar Onderwijs Aruba
SO: see: Speciaal onderwijs
SOAZA: see: Stichting Onderwijs van de Advent Zending Aruba
SPCOA: see: Stichting Protestants-Christelijk Onderwijs Aruba
Speciaal onderwijs: special education
SSA: see: Stichting Slechthorenden Aruba
Stichting Basisonderwijs CombinA: school board of De Schakel
Stichting Educacion Profesional Basico: school board of EPB
Stichting Katholiek Onderwijs Aruba: Catholic school board
Stichting Middelbaar Onderwijs Aruba: school board of Colegio Arubano HAVO/WVO
Stichting Onderwijs van de Advent Zending Aruba: Seventh Day Adventist school board
Stichting Protestants-Christelijk Onderwijs Aruba: Protestant school board
Stichting Slechthorenden Aruba: Foundation for the Hearing-impaired (a school board)
Stichting Volle Evangelie Onderwijs: Evangelical school board
Stichting voor Verstandelijk Gehandicapten Aruba: Foundation for the Mentally Retarded (a school board)
SVEOA: see: Stichting Volle Evangelie Onderwijs Aruba
SVGA: see: Stichting voor Verstandelijk Gehandicapten Aruba
Tweede-graadsopleiding: Teachers training course Bachelor's level
UA: see: Universiteit van Aruba
Universiteit van Aruba: University of Aruba
VO: see: Voortgezet onderwijs
Volwasseneneducatie: adult education
Vorbereidend wetenschappelijk onderwijs: university preparatory education (6-year track)
Voorschoolse educatie: pre-school education (age 0-3)
Voortgezet onderwijs: secondary education
VSE: see: Voorschoolse educatie
WVO: see: Vorbereidend wetenschappelijk onderwijs
Wetenschappelijk onderwijs: university level education
WO: see: Wetenschappelijk onderwijs
Zeer moeilijk lerende kinderen: severely retarded students
Zittenblijvers: repeaters
ZMLK: see: Zeer moeilijk lerende kinderen

Het onderwijs op Aruba in beeld

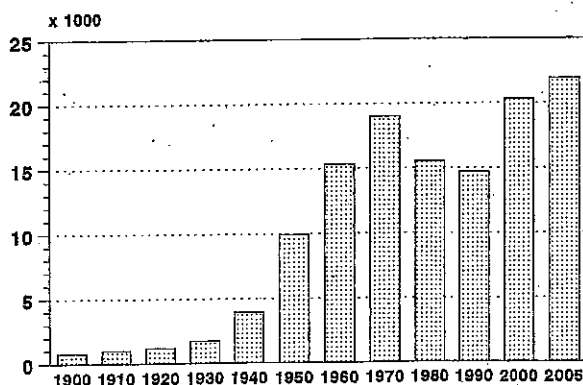
schooljaar 2005 - 2006

Figuur 5
Schoolgaande bevolking



Overig=ISA-DeSchakel;HO=UA-IPA (incl. 4-jarige 11de graadsopleidingen)
Bevolking= 106629 (per 30 juni 2005, CBS)

Figuur 6
Aantal leerlingen: 1900-2005



v.a. 1980 incl. HO en niet-bekwaamt onderwijs
excl. volwasseneneducatie en studie in het buitenland

Inleiding

Deze publicatie, Het onderwijs op Aruba in beeld: schooljaar 2005/2006, is een verkorte versie van het voormalige Statistische Jaarverslag en bevat in hoofdzaak alleen de grafieken uit dit verslag. Degenen die slechts een globale indruk willen van de toestand en ontwikkelingen in het onderwijs kunnen met deze publicatie volstaan. Zij die een gedetailleerder beeld willen, worden verwezen naar de tabellen van het Statistische Jaarverslag 2005/2006. Hiertoe kan men zich wenden tot de Sectie Onderzoek & Statistiek van de Directie Onderwijs, Frankrijkstraat 3 (Aruba), telefoon: (297)-5823360, Telfax: (297)-5838438 en e-mail: depeduc.aruba@setamet.aw.

Algemeen

Het aantal leerlingen in het regulier onderwijs (ko-mbo) is in 2005, in vergelijking met het voorgaande schooljaar, met 607 (oftewel 2.9%) gestegen (Fig. 1). Het aantal mannen (50.2%) en vrouwen (50.0%) is zoals gewoonlijk, nagenoeg gelijk (Fig.2), maar de verdeling van de seksen varieert per schooltype (Fig.3). De grootste groei vond, relatief gezien, plaats in het EPL, unit hospitalidad y turismo (Fig.4). In 2005 zit bijna een kwart (22.7%) van de bevolking op school (Fig.5). Het aantal leerlingen overtreft thans ruimschoots de aantallen uit de eerdere piekjaren, eind '60 en begin '70 (Fig.6).

De groei van de schoolbevolking dient deels te worden toegeschreven aan de vestigingsoverschotten van de laatste jaren (Fig.7), hetgeen zich weerspiegelt in de herkomst en voertaal van de leerlingen (Fig.8). Echter, het percentage anderstaligen varieert per schooltype (Fig.9). Door de uitbreiding van het korps leerkrachten (ko-mbo) van 1285 naar 1316 (Fig.10), is de leerlingen/leerkrachtenratio 16.9 (Fig.11). Het aantal klassen is gestegen van 952 naar 967 (Fig.12) met in het basisonderwijs een stijging van 378 naar 380 (Fig.13). In de periode 1987-2005 steeg het aantal klassen van 664 naar 967, een groei van 50.0 procent (Fig.14). De klassengrootte bedraagt 22.6, met per schooltype een variatie van 10.1 tot 26.6 (Fig.15).

De leerlingen

Wat het intern rendement van basisonderwijs betreft, zien we een duidelijke studievertraging (Fig.16), tot uiting komend in een relatief hoog percentage te oude leerlingen (Fig.17), zodanig zelfs dat slecht 41.4 procent van de leerlingen van de zesde klas op of onder leeftijd is (Fig.18). Het relatief hoge percentage te oude leerlingen is deels een gevolg van oudere zij-instromers. Wat de doorstroming naar het voortgezet onderwijs betreft, zien we dat degenen die naar de vo gaan, 67.6% naar het avo doorstromen (Fig.19).

Ook in het voortgezet onderwijs struikelen vele leerlingen onderweg (Fig.20) en aan het eind van de rit (Fig.21): in 2004 slaagde 67 procent van de eindexamenkandidaten (Fig.22). Zowel de examenresultaten (Fig.23-26) als de pakketkeuze (Fig.27-29) in het avo laten een vrij traditioneel beeld zien: meisjes neigen meer dan jongens naar de talen en boeken daarin, door de bank genomen, betere resultaten. Jongens neigen meer dan meisjes naar de exacte vakken en zijn daarin ook beter. Wat betreft het verloop van het aantal leerlingen gedurende het schooljaar, zien we dat er sprake is van "drop-in" in het primair onderwijs (KO en SO) en van "drop-out" in het (post)secundair onderwijs (Fig.30).

De leerkrachten

De vervrouwelijking van het korps zet zich gestaag door (Fig.31), maar de verdeling van de seksen varieert per schooltype (Fig.32). Ook de vergrijzing (51+) van het korps zet zich gestaag door (Fig.33), ondanks de recente instroom van jonge (vaak buitenlandse/Nederlandse) leerkrachten (Fig.35). Echter, de mate van vergrijzing varieert per schooltype (Fig.34). Wat het inkomen betreft, zien we de traditionele verschillen tussen de schooltypen (Fig.36) en de seksen (Fig.37). Wat het verzuim betreft, zien we dat het in 2004 5.28 procent bedroeg. Volgens verwachting was het bij vrouwen hoger dan bij mannen (Fig.38) en bij ouderen hoger dan bij jongeren (Fig.39).

Het Instituto Pedagogico Arubano (IPA)

Ook op het Instituto Pedagogico Arubano is sprake van studievertraging en uitval (Fig.40), ook bij de nieuwe tweede-graadsopleidingen (Fig.40a). Meer dan de APA in het verleden trekt het IPA oudere studenten aan (Fig.41) met name bij de nieuwe tweede-graadsopleidingen (Fig.41a). Het IPA heeft in 2004 23 leerkrachten afgeleverd, waaronder 18 voor het basisonderwijs, specialisatie 6-12 jaar (Fig.42).

De Universiteit van Aruba

Ook op de Universiteit van Aruba is sprake van studievertraging en uitval (Fig.43/44). Wat de leeftijdsverdeling betreft (Fig.45/46/50), zien we duidelijke verschillen tussen de Juridische Faculteit, Hospitality & Tourism Faculteit en de Financieel-Economische Faculteit en tussen mannen en vrouwen. De Juridische Faculteit heeft in 2004 12 meesters in de rechten afgeleverd, waaronder 8 vrouwen, terwijl de Financieel-Economische Faculteit 6 bachelors bedrijfseconomie heeft afgeleverd, waaronder 4 vrouwen (Fig.47).

Studie in het buitenland

In 2004 was de meest gekozen studierichting "Economische wetenschappen, bedrijfskunde, accountancy, e.d. gevolgd door Onderwijs, pedagogiek en sociale dienstverlening" (Fig. 52) al zijn er duidelijke verschillen tussen mannen en vrouwen (Fig.53/54), die ook op dit niveau onmiskenbaar in de meerderheid zijn (Fig. 58). Verder zien we dat Nederland het meest gekozen studieland blijft (Fig.55/56) en hbo het meest gekozen niveau (Fig.57).

Het avondonderwijs

In 2005 steeg het aantal leerlingen van het avondonderwijs met 1.3 percent (Fig.59). In de mavo, havo en vwo zijn de vrouwen in de meerderheid; in het technisch onderwijs de mannen (Fig.60). In de mavo zijn de jongeren in de meerderheid (Fig.61), waaruit blijkt dat in de loop van de tijd een verschuiving heeft plaatsgevonden van tweede-kansonderwijs naar tweede-wegonderwijs. Het percentage geslaagden in het avondonderwijs (Fig.62) ligt wat lager dan het percentage in het dagonderwijs (Fig.21).

Enseñansa pa empleo

In de periode januari-december 2003 namen 3393 personen deel aan de cursussen van Enseñansa pa Empleo: 45.6 percent volgde een taalcursus en 20.8 percent een cursus op het gebied van administratie/management, met name computers (Fig.63). In totaal beëindigde 80.0 percent de gekozen cursus (Fig.64), met per leerstofgebied een variatie van 72 tot 92.6 percent. Van degenen die de gekozen cursus hebben beëindigd, haalde 94 percent een diploma (Fig. 65), met per leerstofgebied een variatie van 89.8 tot 100 percent.

Het niet-gesubsidieerd onderwijs

Het aantal leerlingen van de International School of Aruba (ISA) is in 2005 met 5.8 percent gestegen naar 128; 49.2 percent is geplaatst in grade 1-6 (Fig.66). Het aantal leerlingen van De Schakel is in 2005 met 1.7 percent gestegen naar 235; 54.9 percent is geplaatst in groep 1-4 (Fig.67). Nieuw is de Ibero-American High-school, die in 2005, naar eigen zeggen, 104 leerlingen telt (Fig.68).

Onderwijsfinanciën

In 2004 bedroeg het aandeel van de onderwijsuitgaven 15.4 percent van de totale overheidsuitgaven en 16.2 percent van de gewone dienst. Het aandeel van de onderwijsuitgaven in het bruto binnenlands product bedroeg 4.8 percent (Fig.69).

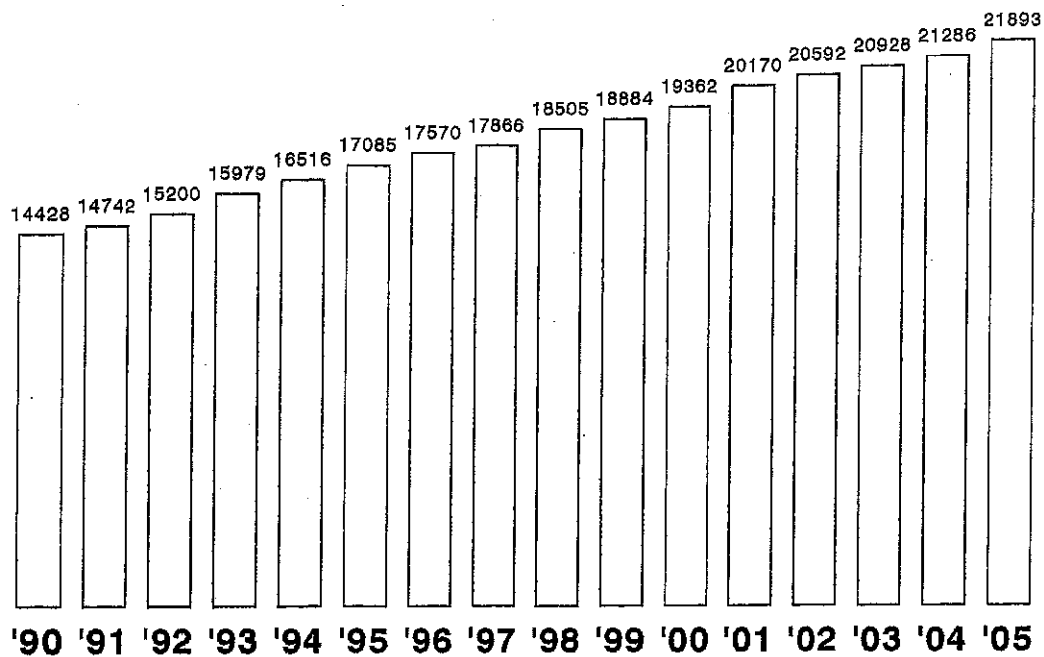
Bijlagen

In de bijlagen is de volgende informatie van algemene aard over het onderwijs op Aruba opgenomen:

- * schets van de structuur van het onderwijs op Aruba, ingedeeld in onderwijslagen en schooltypen;
- * organogram van de Directie Onderwijs;
- * overzicht van de schoolbesturen van het bijzonder onderwijs;
- * overzicht van het aantal scholen naar schooltype en schoolbestuur, het aantal leerlingen en leerkrachten naar sekse, aantal voltijdequivalenten voor wat betreft de leerkrachten en de leerlingen/leerkrachtratio; het een en ander met vermelding van de cijfers van het voorgaande schooljaar.

Figuur 1

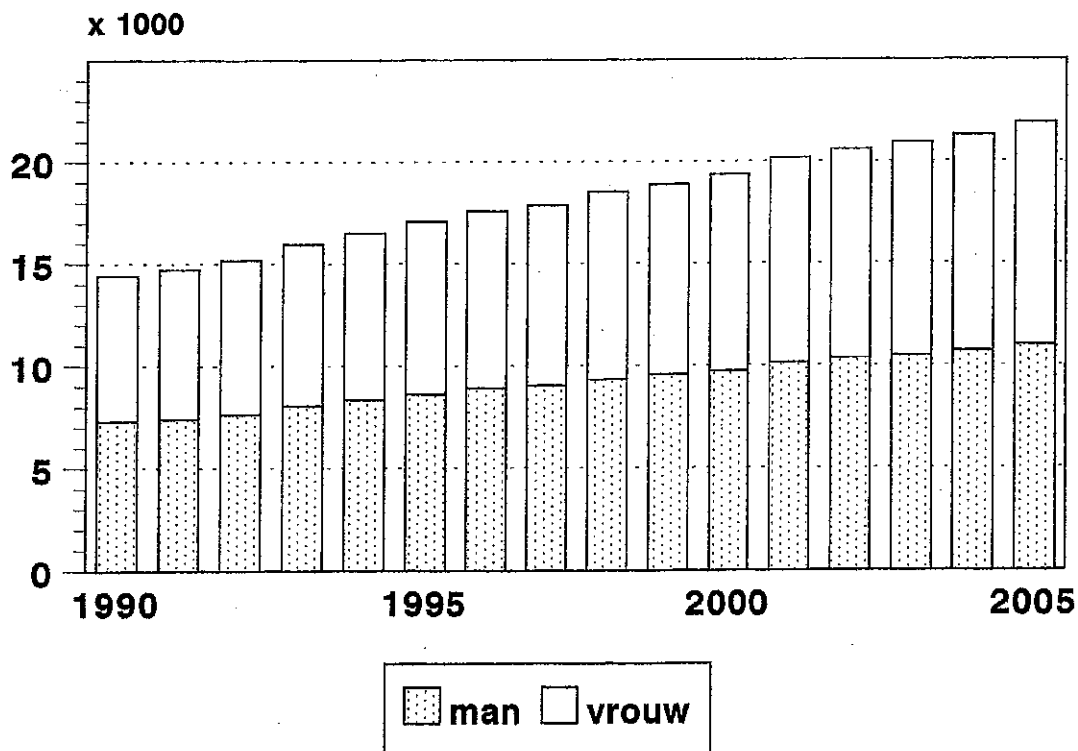
Aantal leerlingen: 1990-2005



KO-MBO (openbaar en bijzonder bekostigd), incl. Incorporatieonderwijs en EPI/BBL

Figuur 2

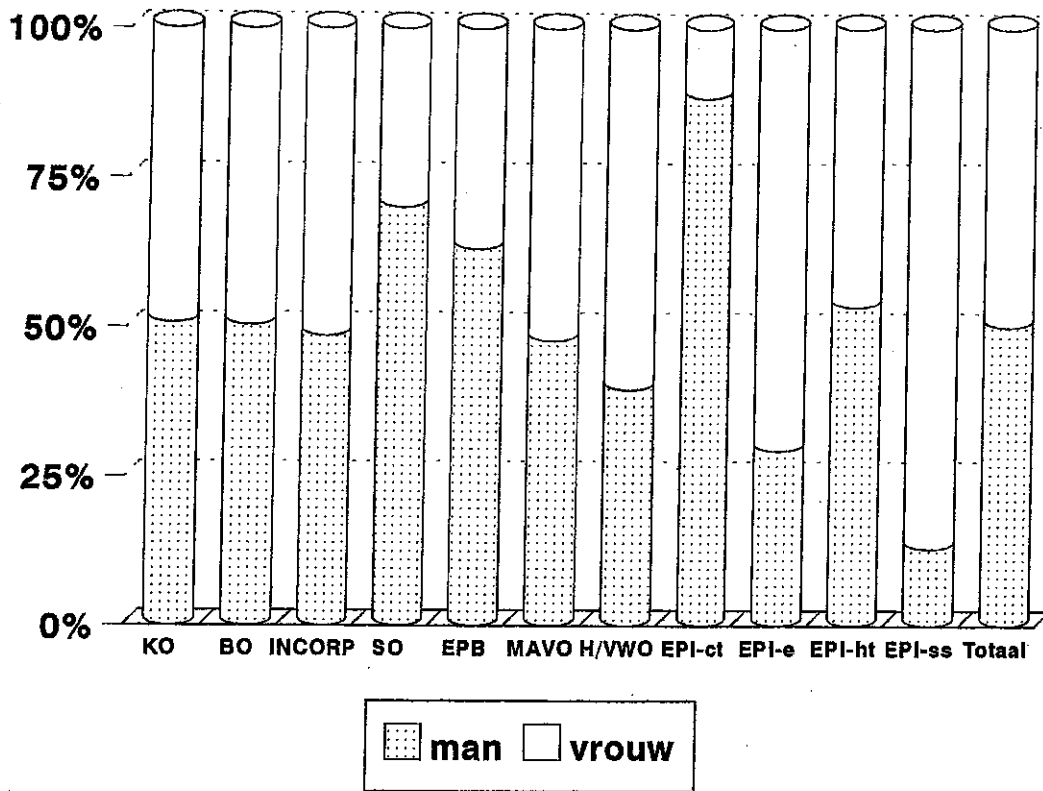
Aantal leerlingen naar sexe: 1990-2005



KO-MBO (openbaar en bijzonder bekostigd), incl. Incorporatieonderwijs en EPI/BBL

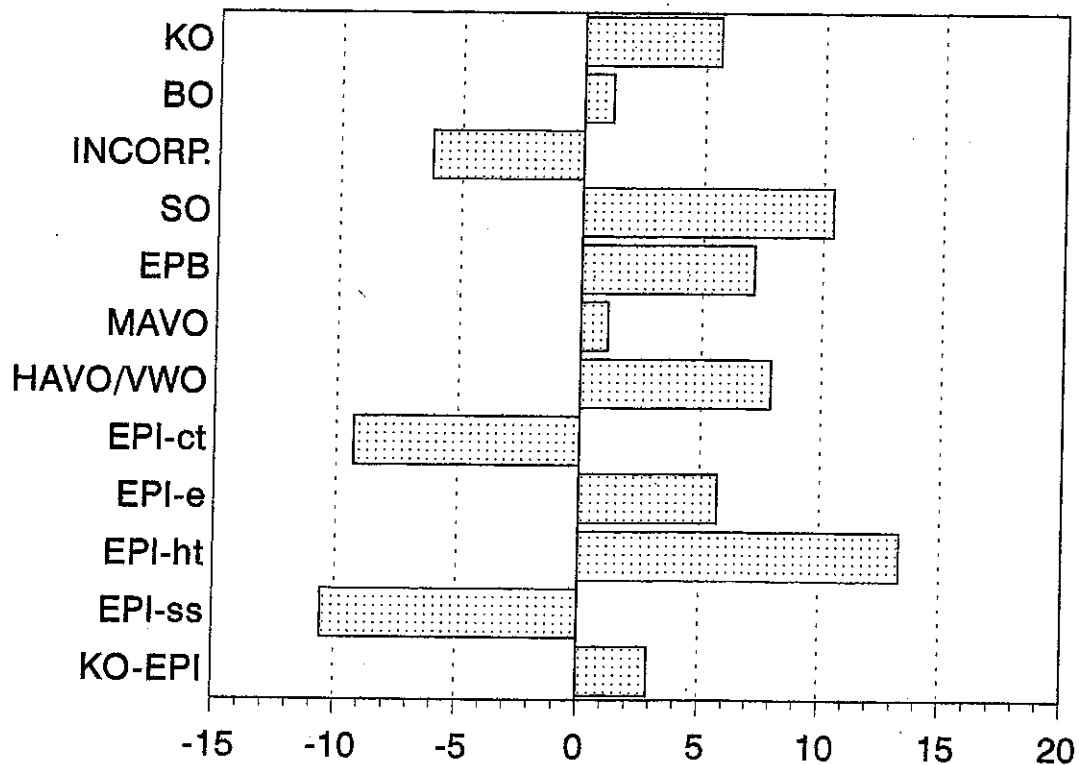
Figuur 3

Leerlingen naar sexe en schooltype

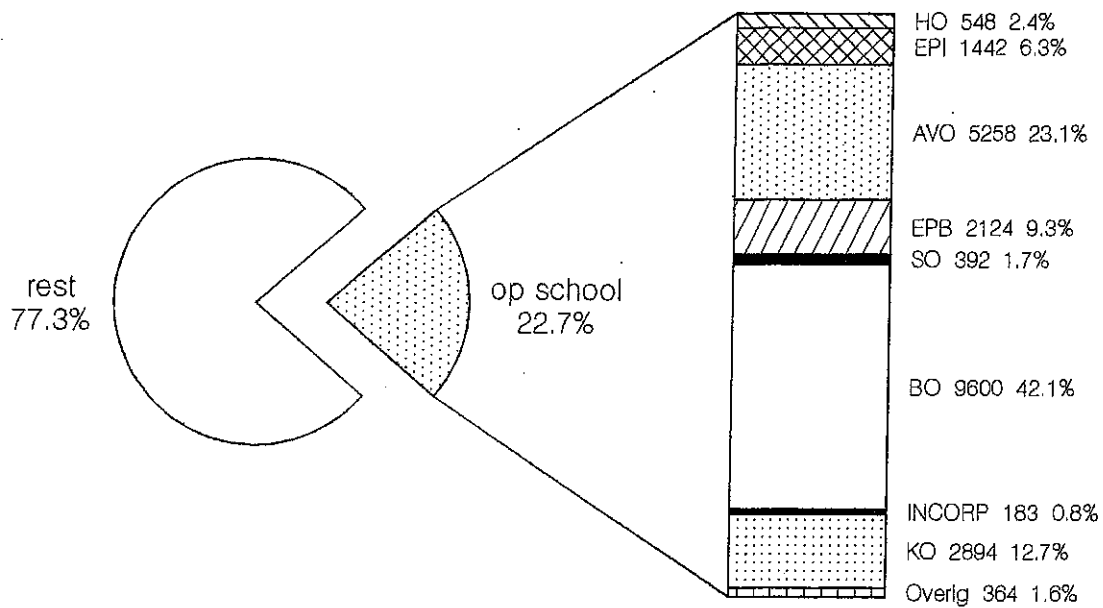


Figuur 4

Groei (%) naar schooltype: 2004 - 2005

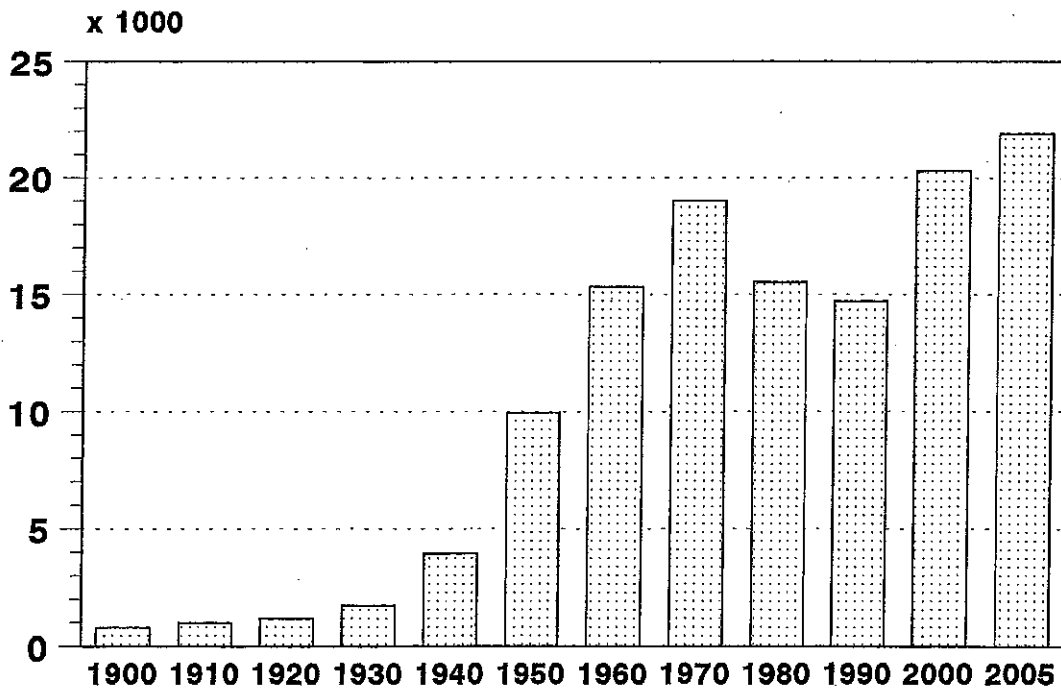


Figuur 5 Schoolgaande bevolking



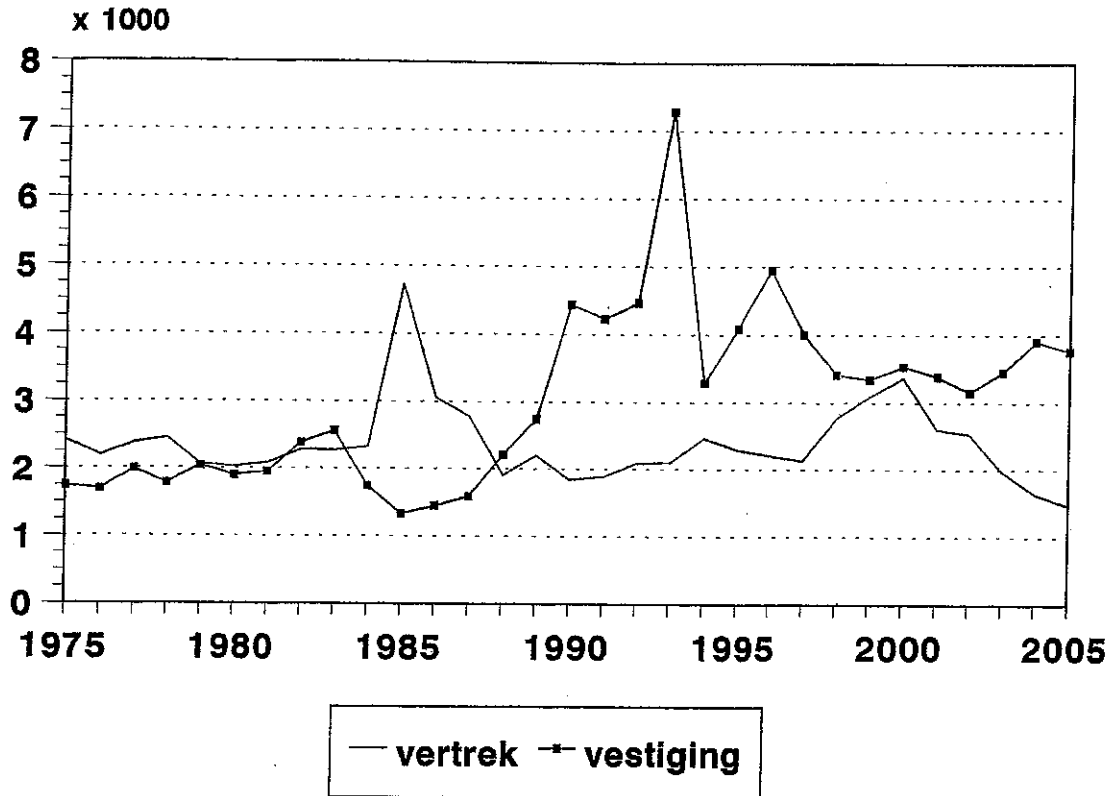
Overig=ISA-DeSchakel;HO=UA-IPA (incl. 4-jarige Hde graadsopleidingen)
Bevolking= 100629 (per 30 juni 2005, CBS)

Figuur 6 Aantal leerlingen: 1900-2005

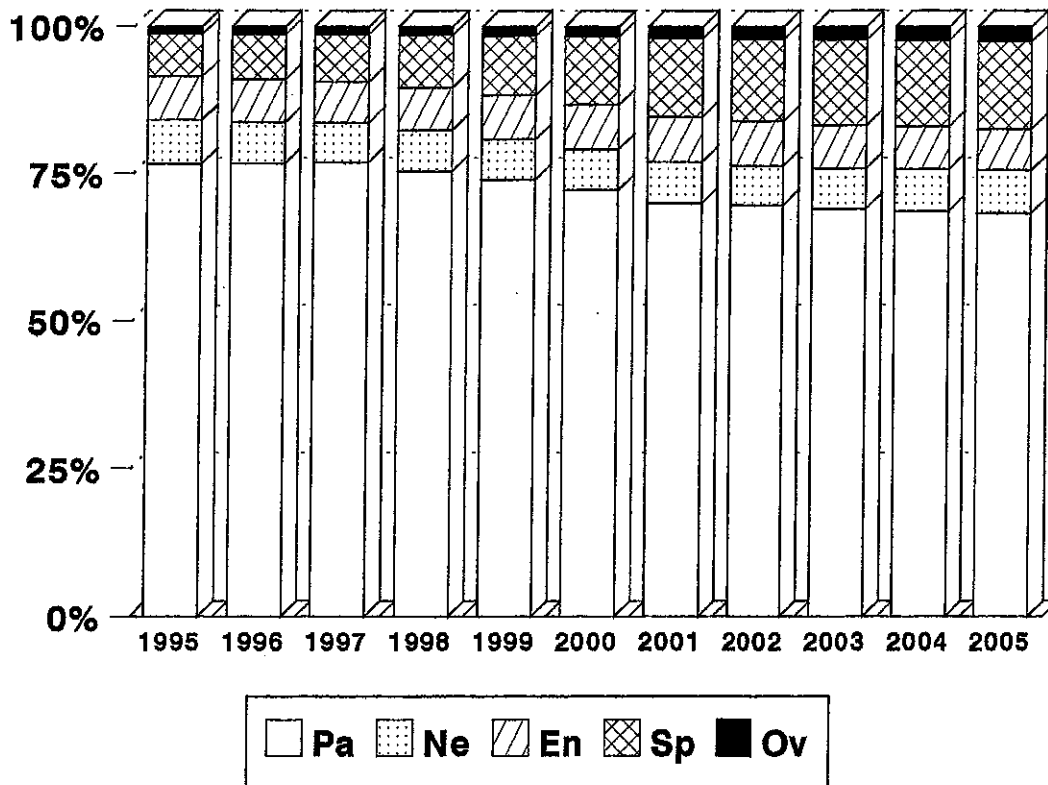


v.a. 1980 incl. HO en niet-bekostigd onderwijs
excl. volwasseneneducatie en studie in het buitenland

Figuur 7
Vestiging en vertrek: 1975-2005

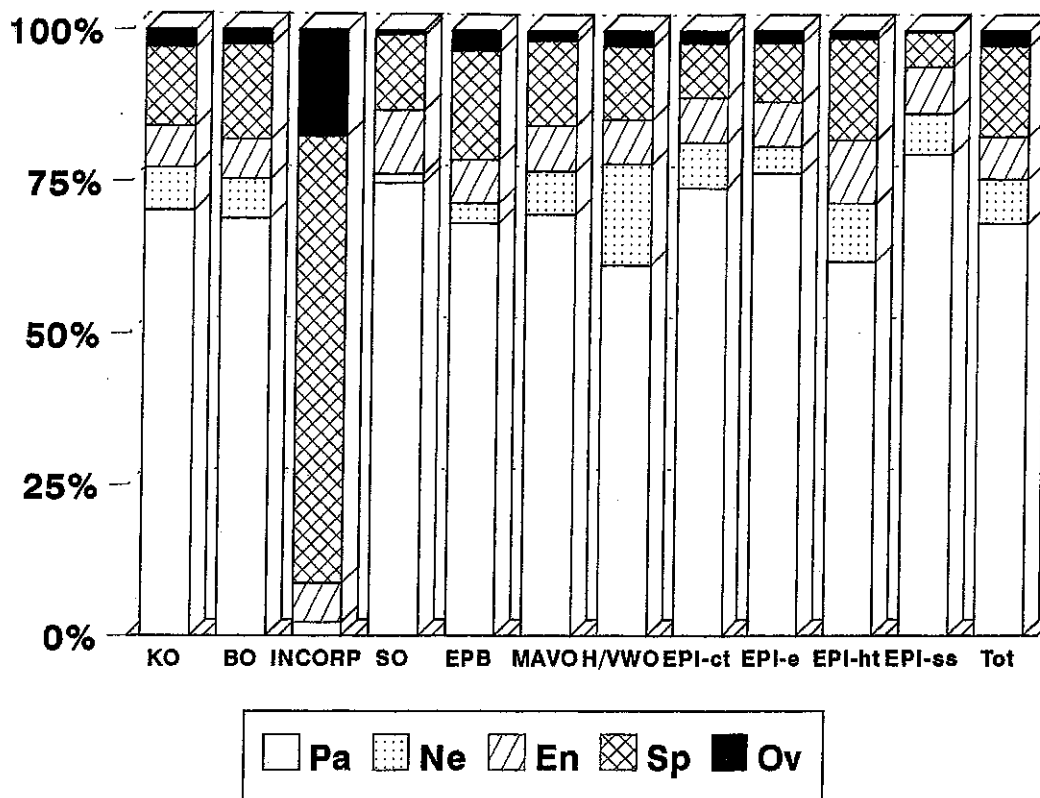


Figuur 8
Leerlingen naar voertaal thuis: 1995-2005



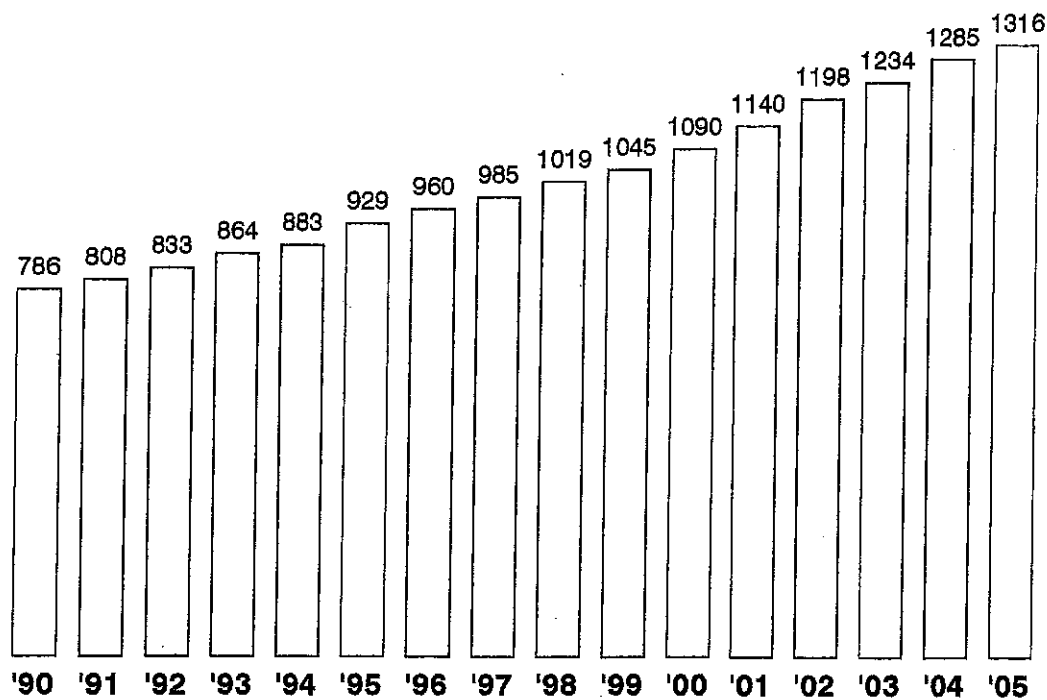
Figuur 9

Leerlingen naar schooltype en voertaal thuis



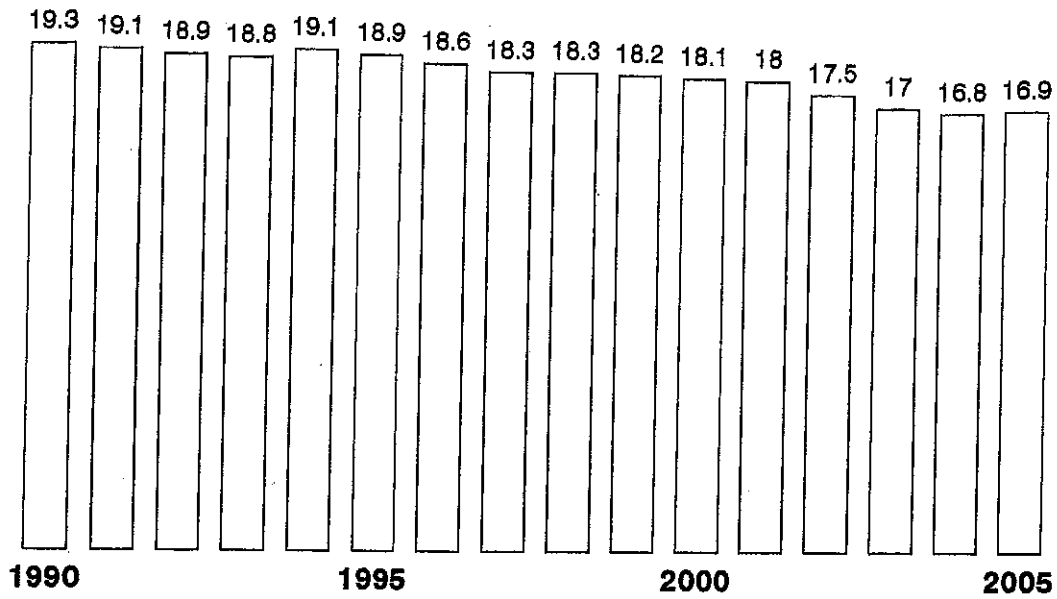
Figuur 10

Aantal leerkrachten: 1990-2005



KO-MBO (openbaar en bijzonder bekostigd), incl. Incorporatieonderwijs en EPI/BBL

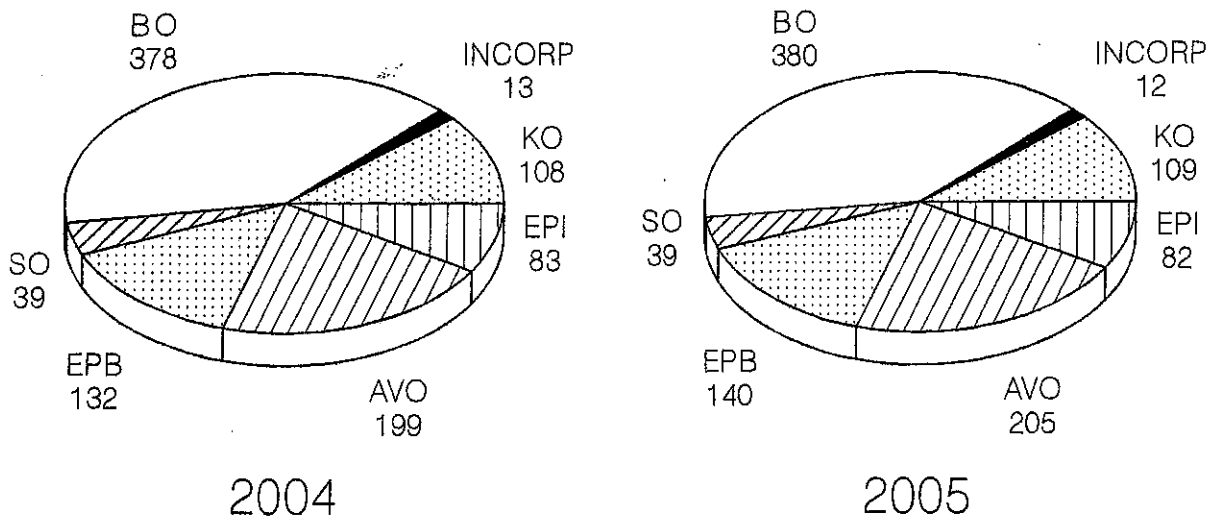
Leerlingen/leerkrachtenratio: 1990-2005



KO-MBO (openbaar en bijzonder bekostigd), incl. Incorporatieonderwijs en EPI/BBL

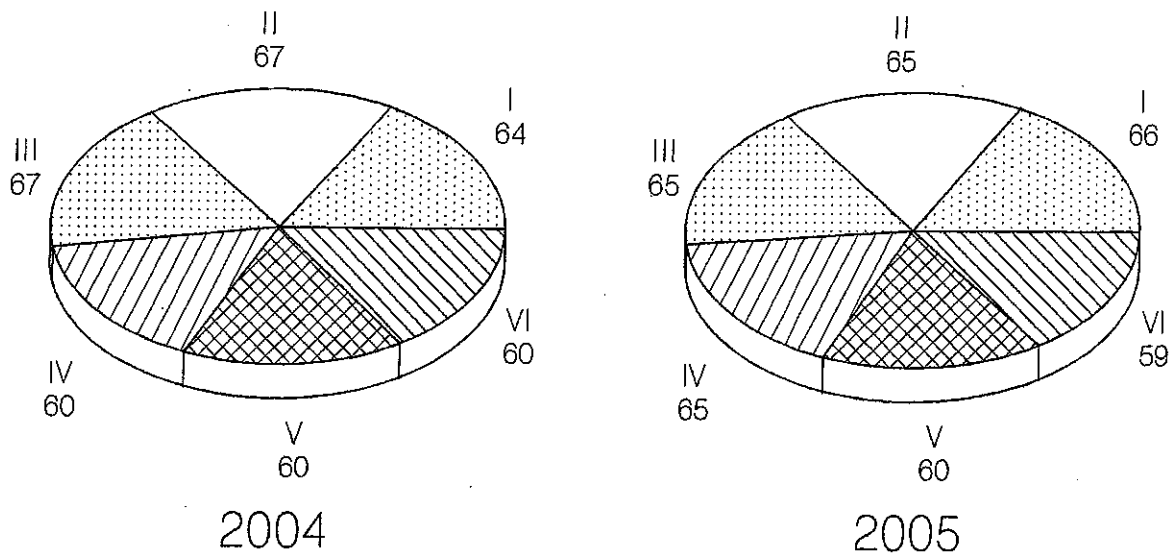
Figuur 12

Aantal klassen: 2004 - 2005



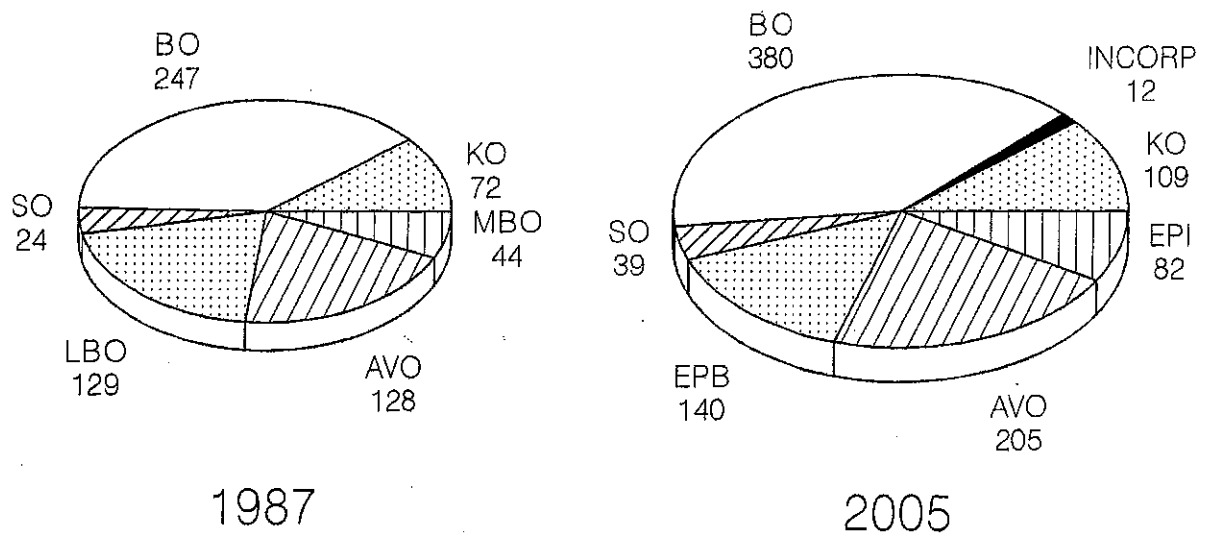
Figuur 13

Aantal klassen BO: 2004 - 2005



Figuur 14

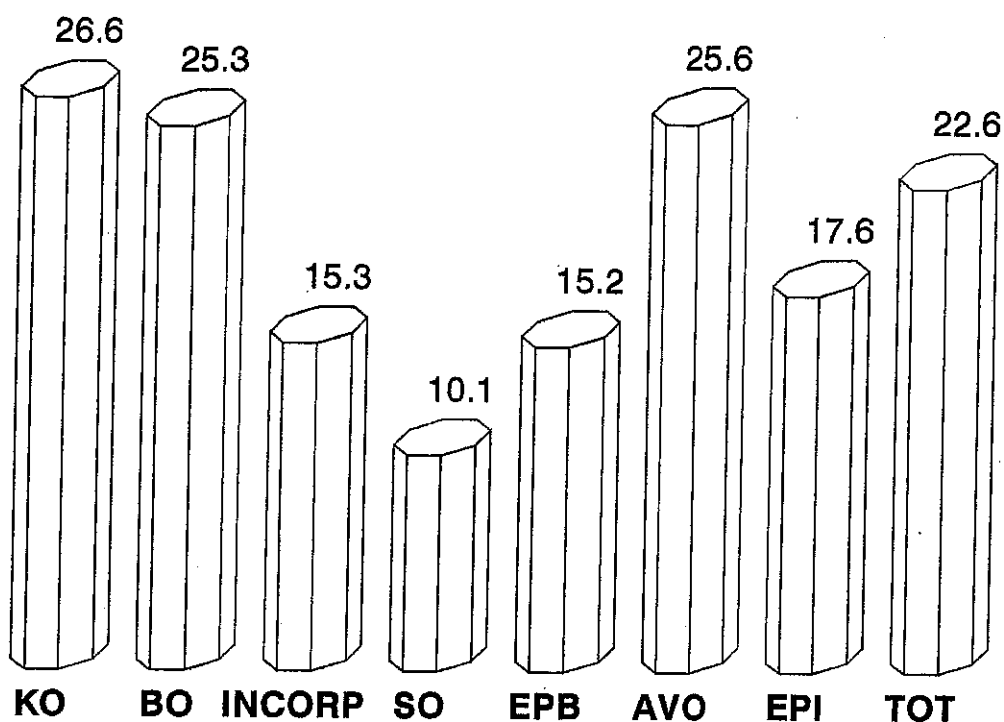
Aantal klassen: 1987 - 2005



v.a. 2002 incl. Faith Revival KO en BO

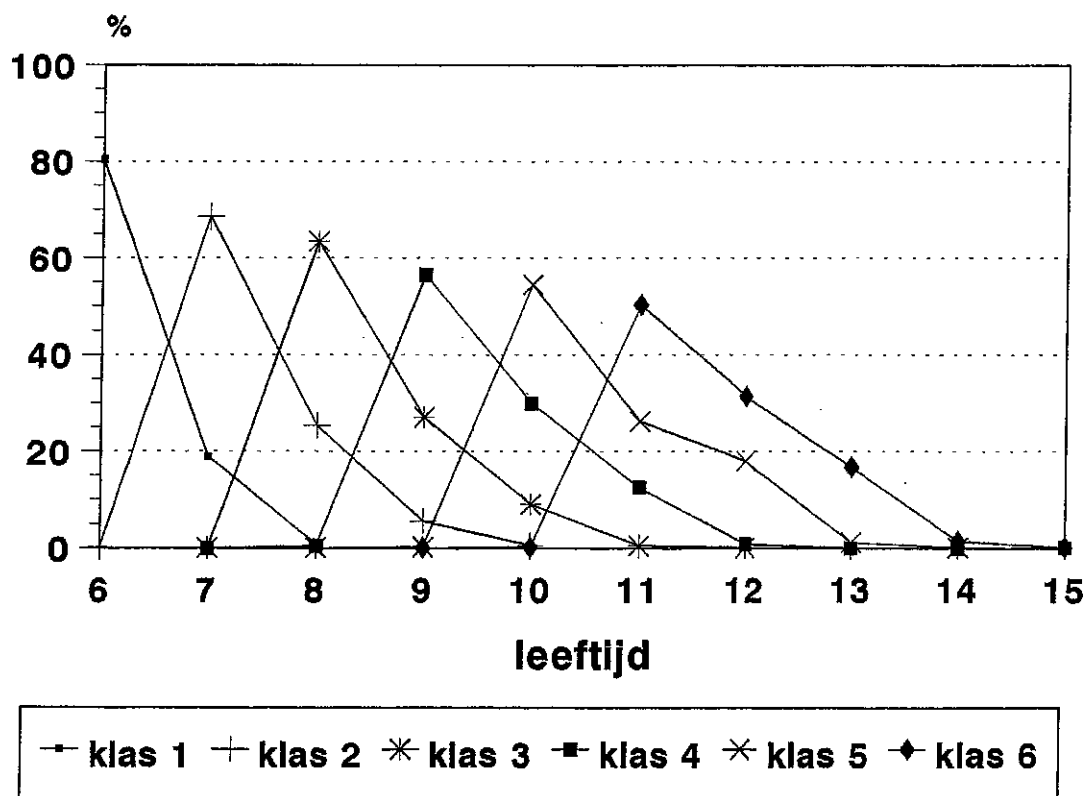
Figuur 15

Klassengrootte naar schooltype



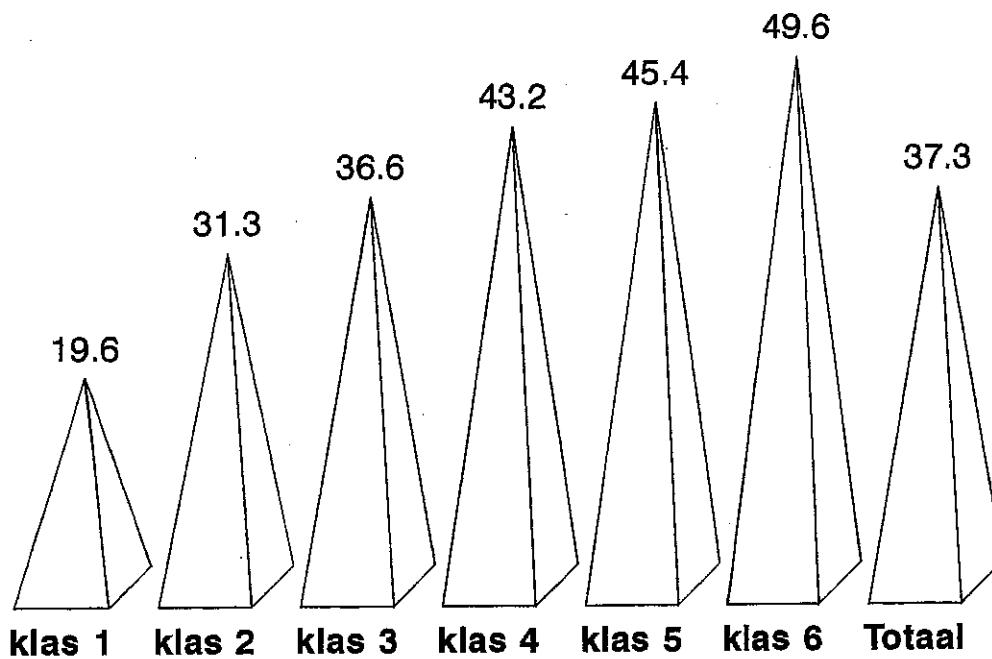
Figuur 16

BO: leeftijdsverdeling naar leerjaar (%)



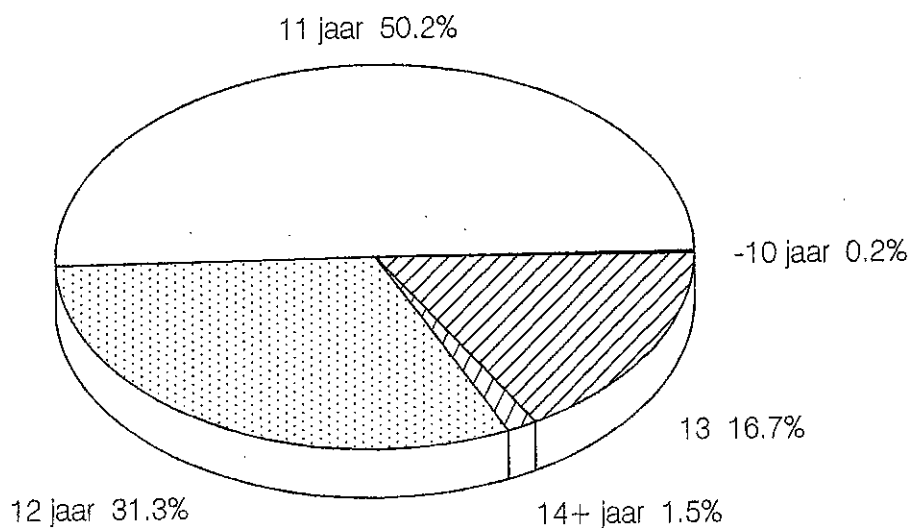
Figuur 17

BO: te oude leerlingen naar leerjaar (%)



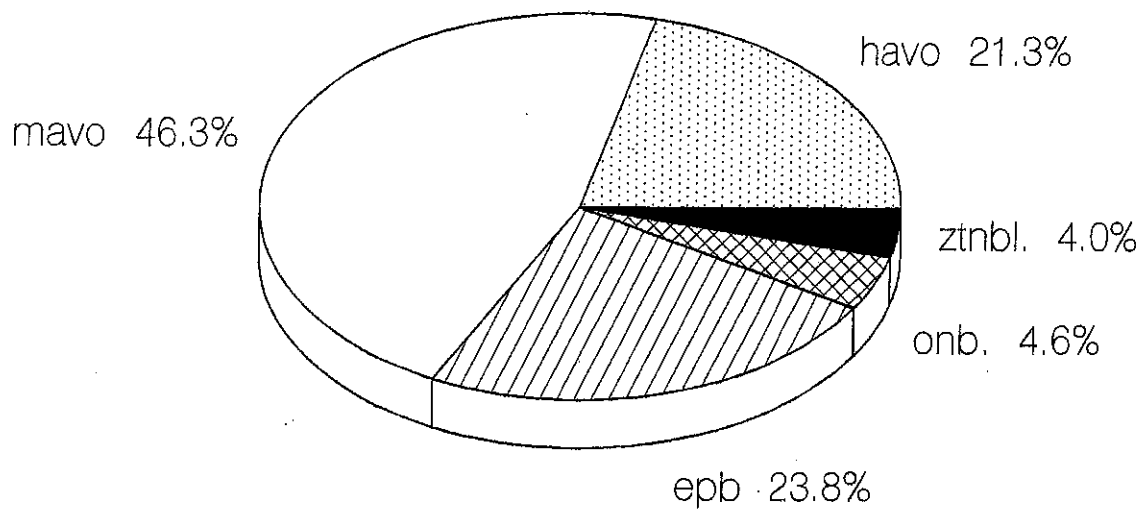
Figuur 18

BO: leeftijdsverdeling klas 6



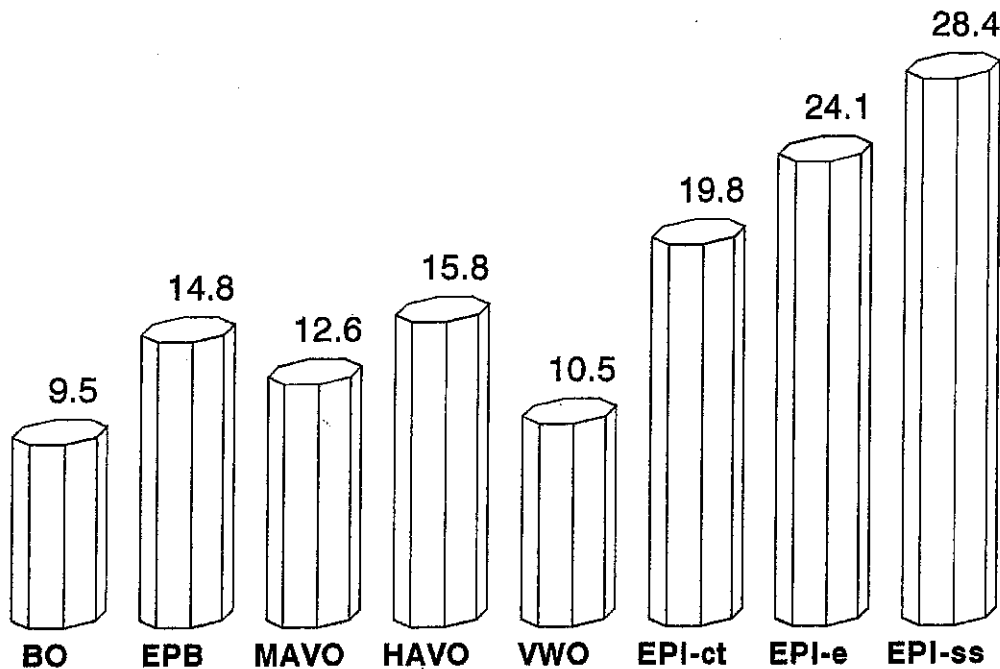
Figuur 19

Doorstroming BO6 - VO: 2004 - 2005



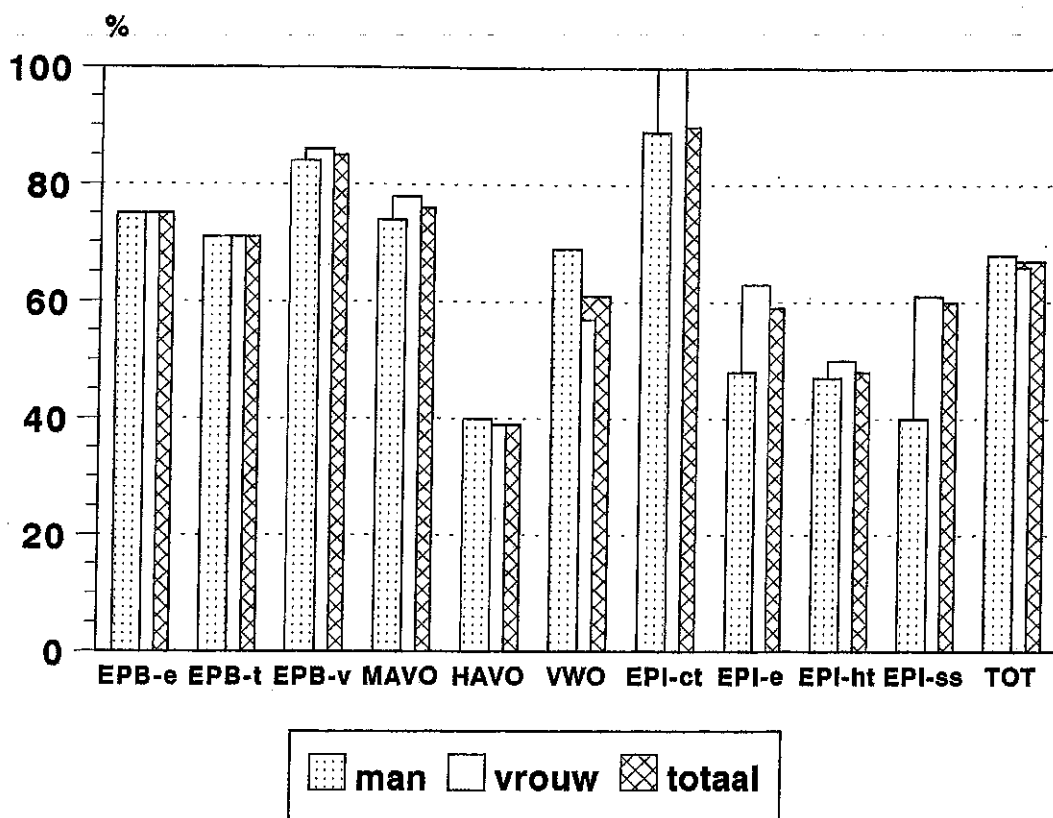
Figuur 20

Zittenblijvers naar schooltype (%)



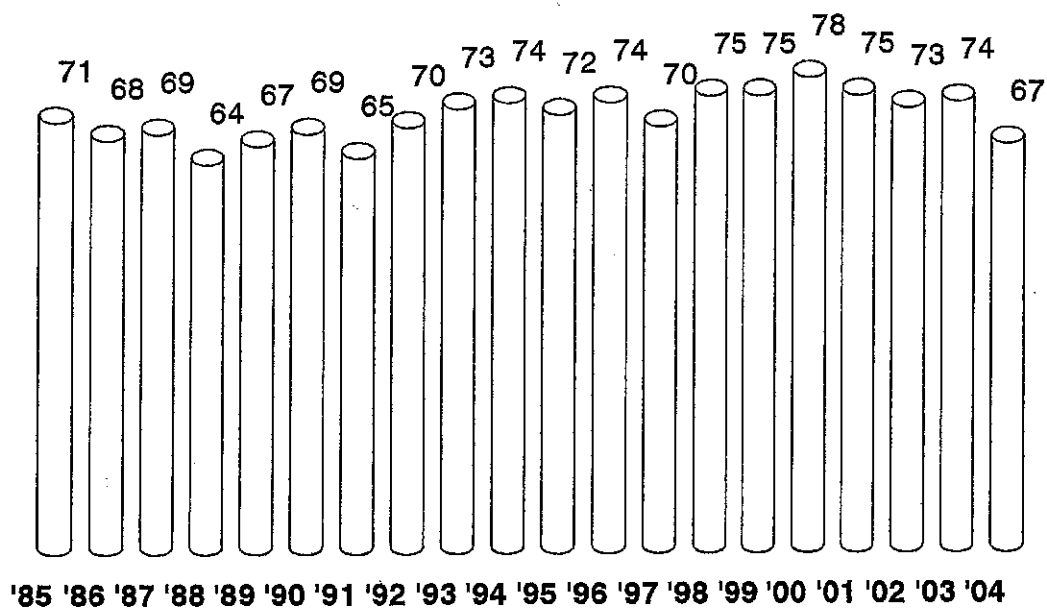
Zittenblijver: leerling uit vorig schooljaar die dit schooljaar hetzelfde leerjaar overdoet
(epb: gespecificeerd naar niveau, epi: gespecificeerd naar specialisatie)

Geslaagden naar schooltype en sexe (%) 2004/2005



Figuur 22

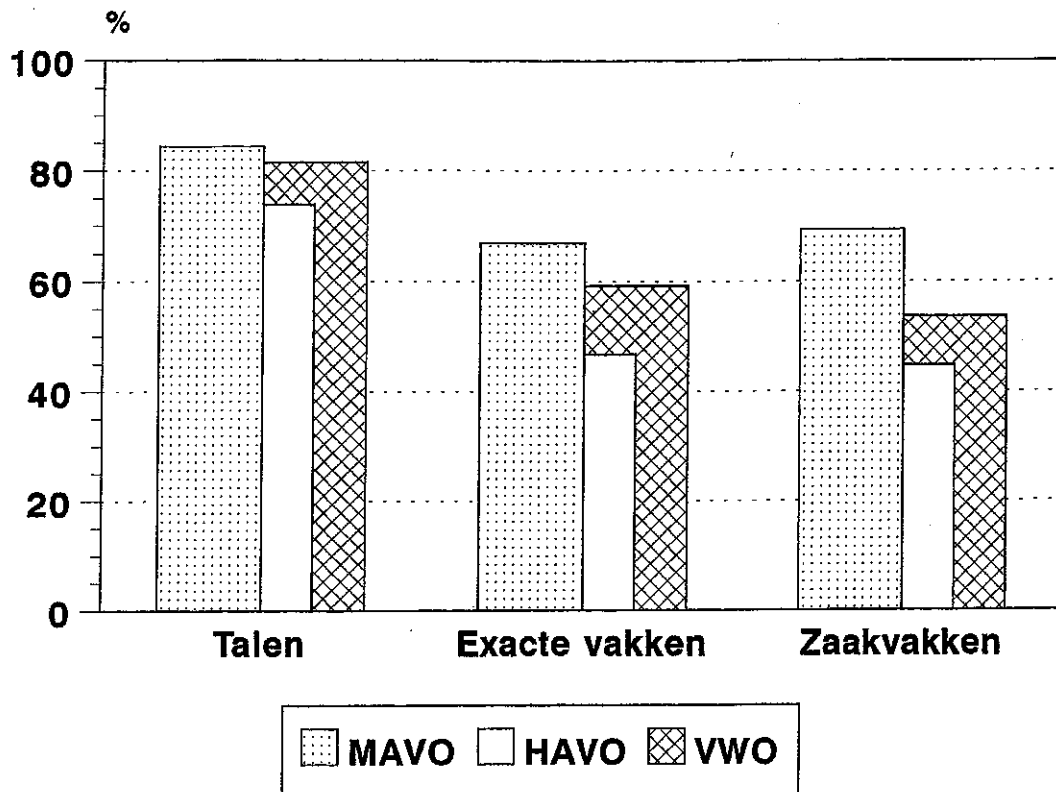
Geslaagden VO: 1985-2004 (%)



vanaf 1996: incl. AHS/EPI-ht, 2001: excl. EPI-ct

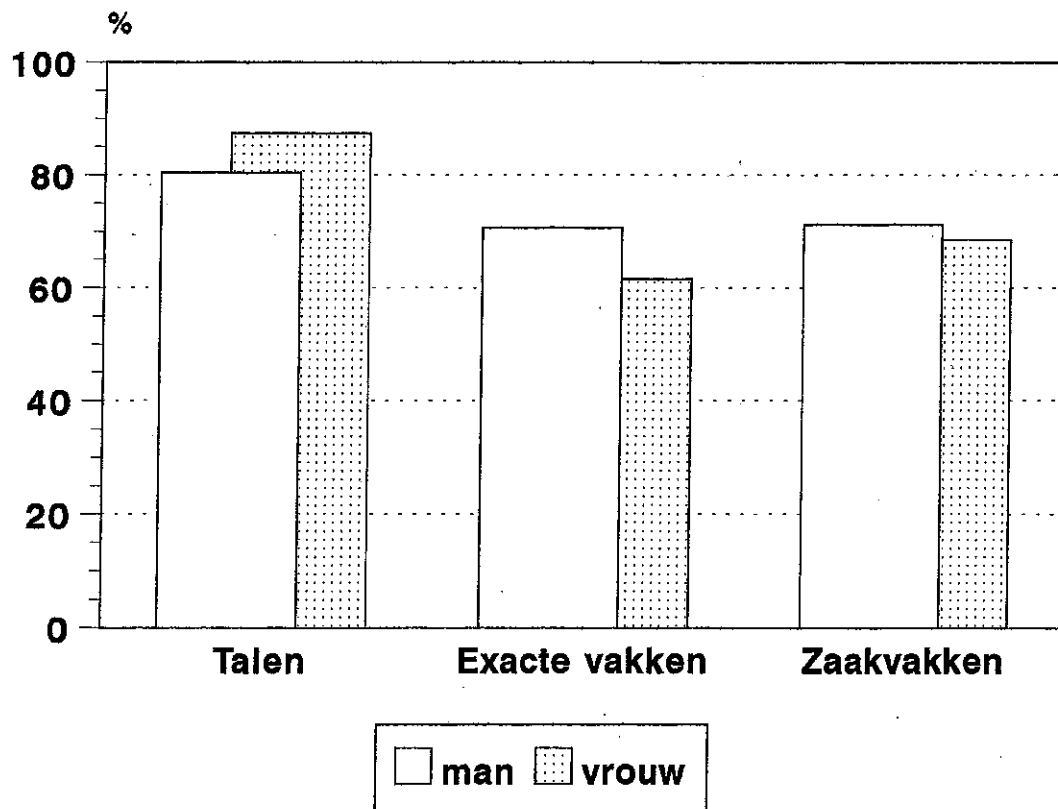
Figuur 23

Examenresultaten AVO (% vold) 2004/2005

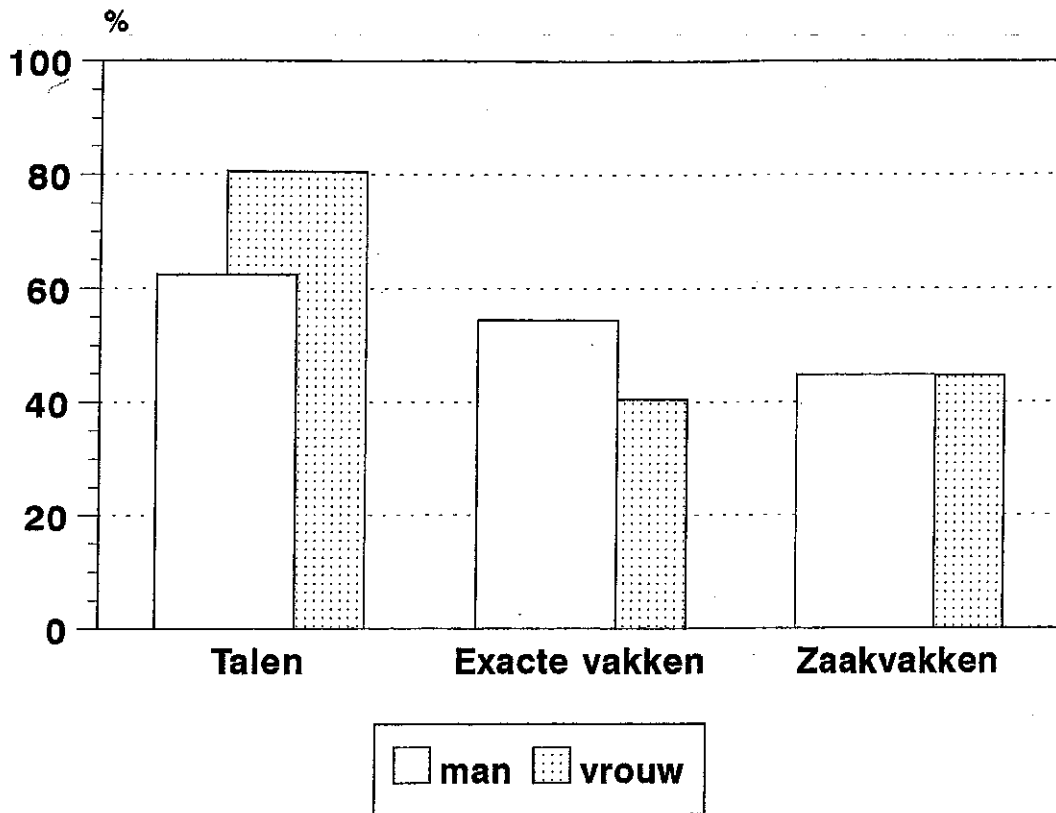


Figuur 24

Examenresultaten MAVO naar sexe (% vold) 2004/2005

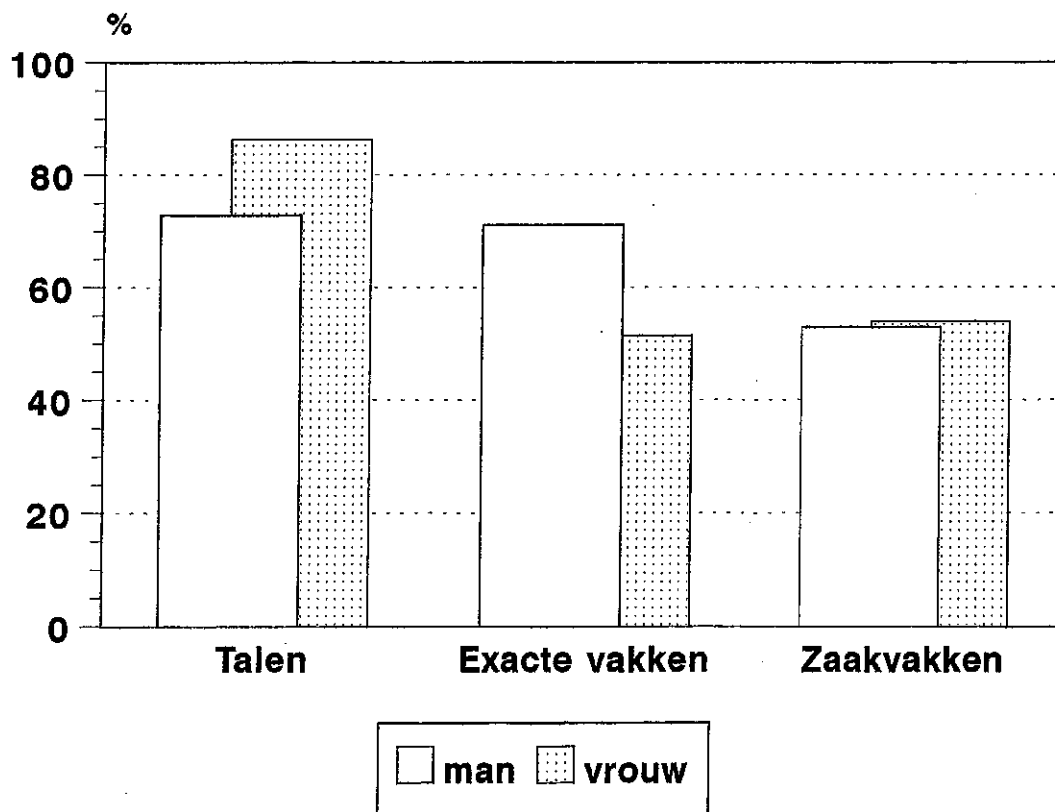


Examenresultaten HAVO naar sexe (% vold) 2004/2005



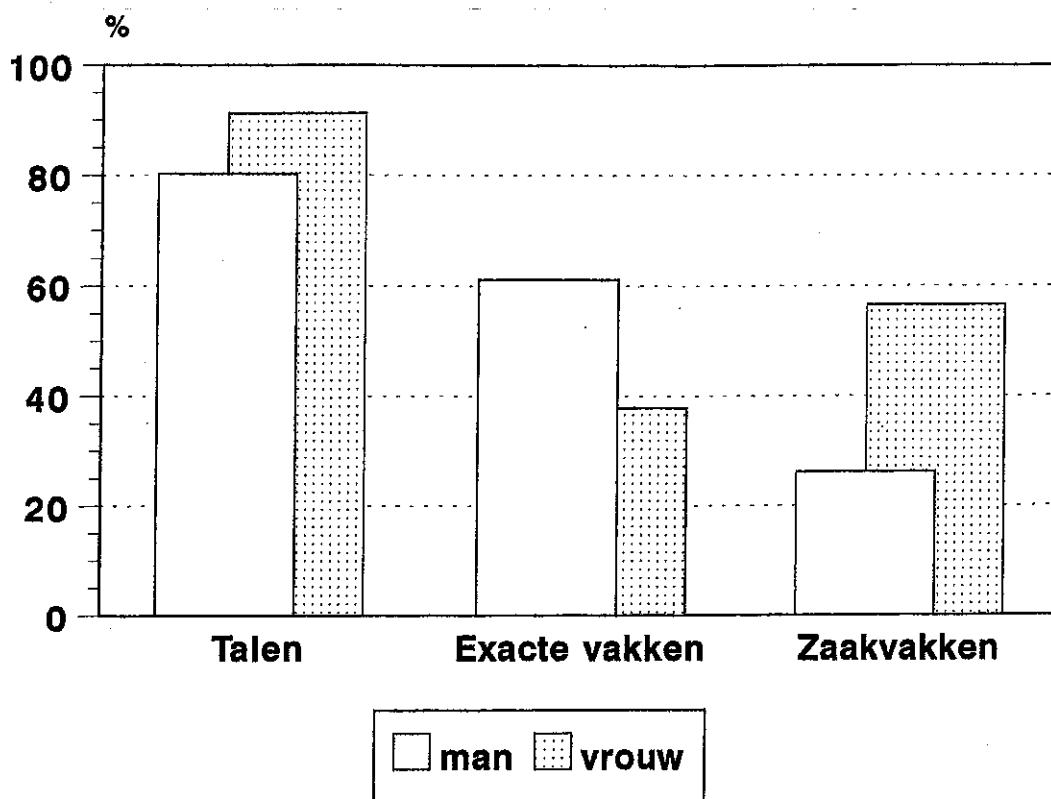
Figuur 26

Examenresultaten VWO naar sexe (%vold) 2004/2005



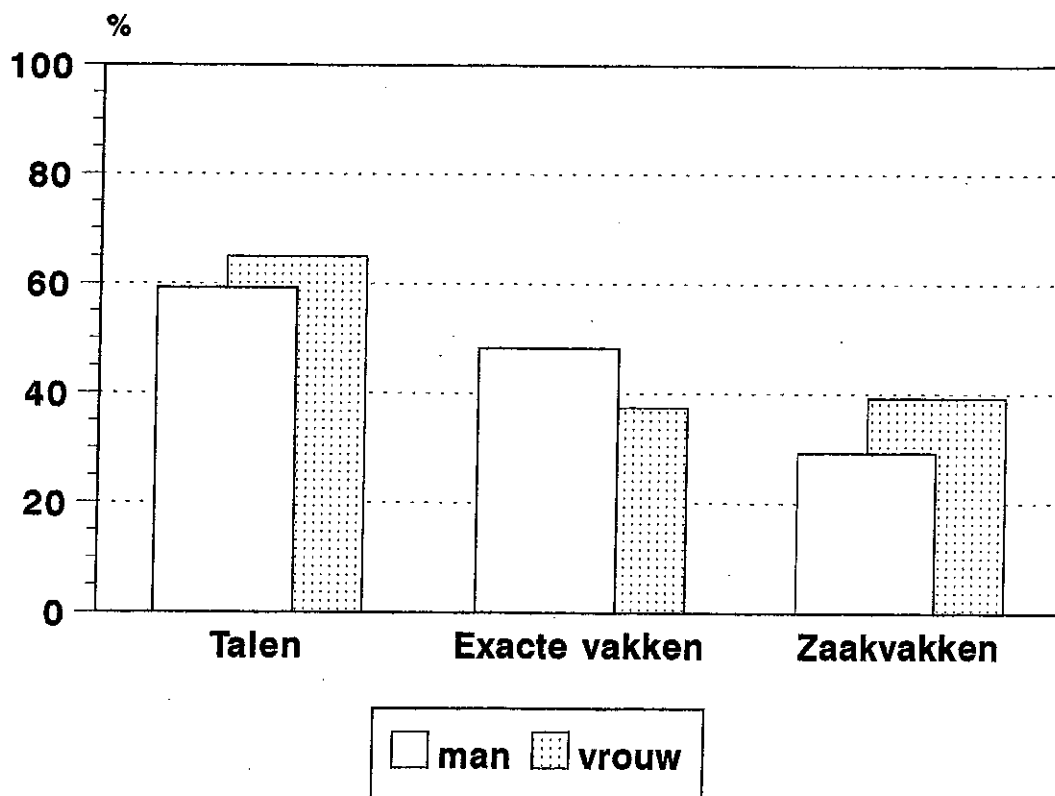
Figuur 27

MAVO: pakketkeuze naar sexe 2004/2005



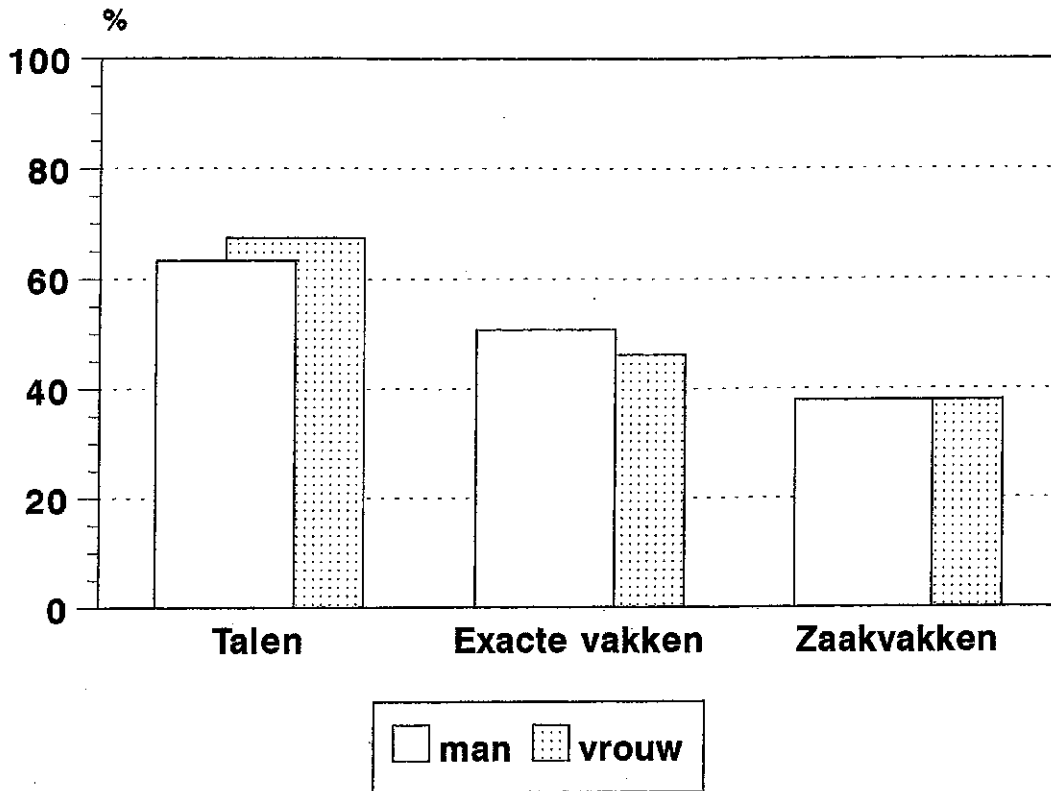
Figuur 28

HAVO: pakketkeuze naar sexe 2004/2005



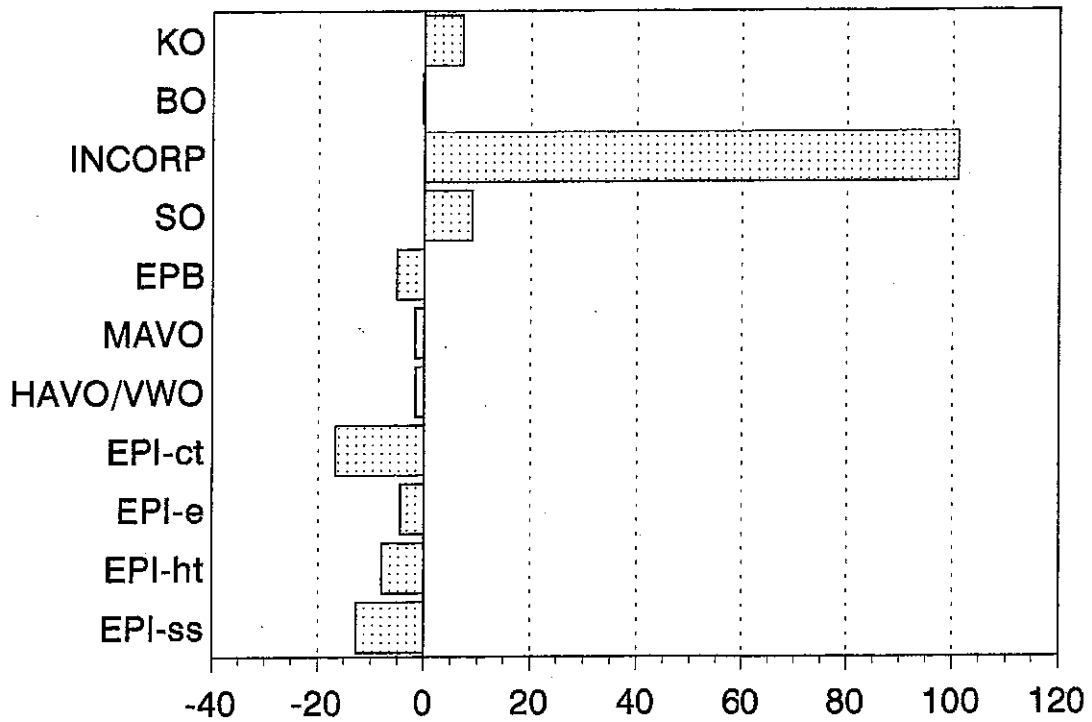
Figuur 29

VWO: pakketkeuze naar sexe 2004/2005



Figuur 30

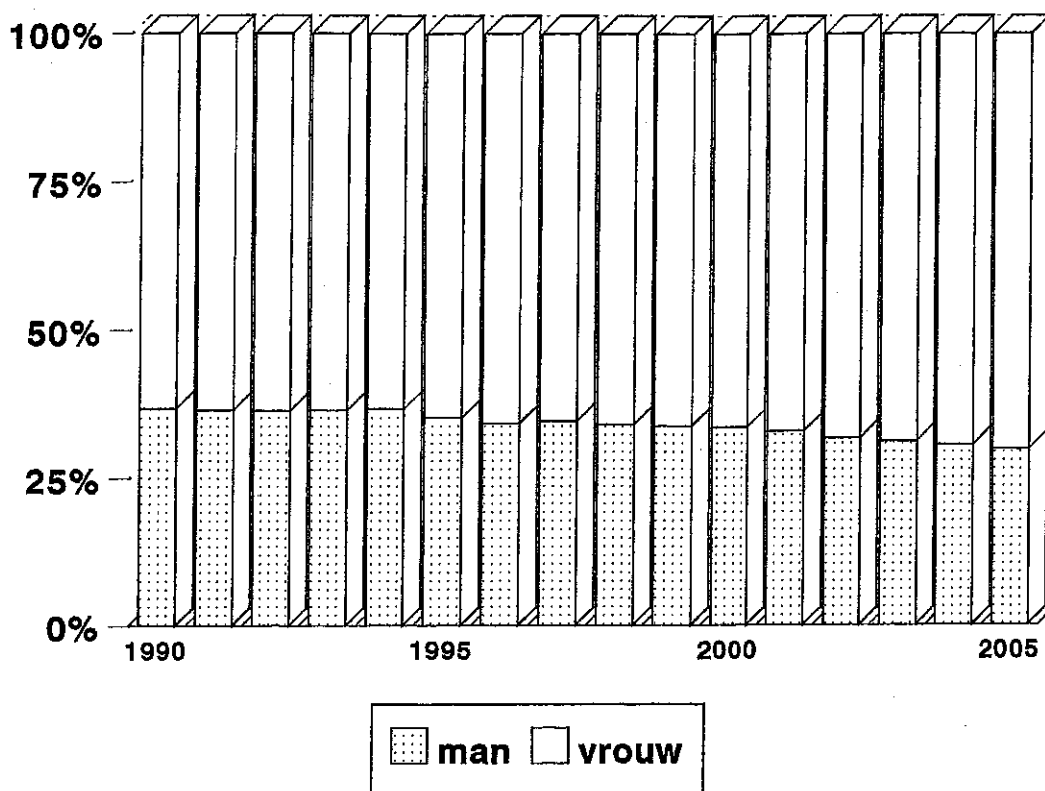
Verloop (%) naar schooltype 2004/2005



aug. 2004 - jul. 2005

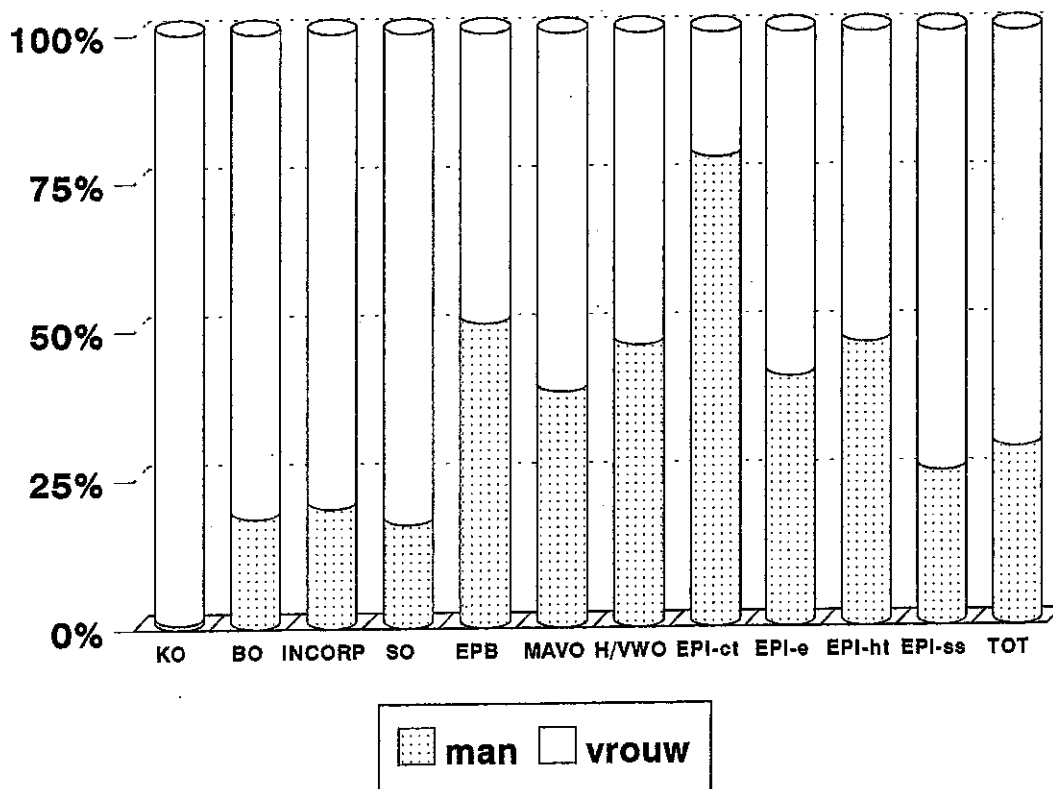
Figuur 31

Leerkrachten naar sexe: 1990-2005



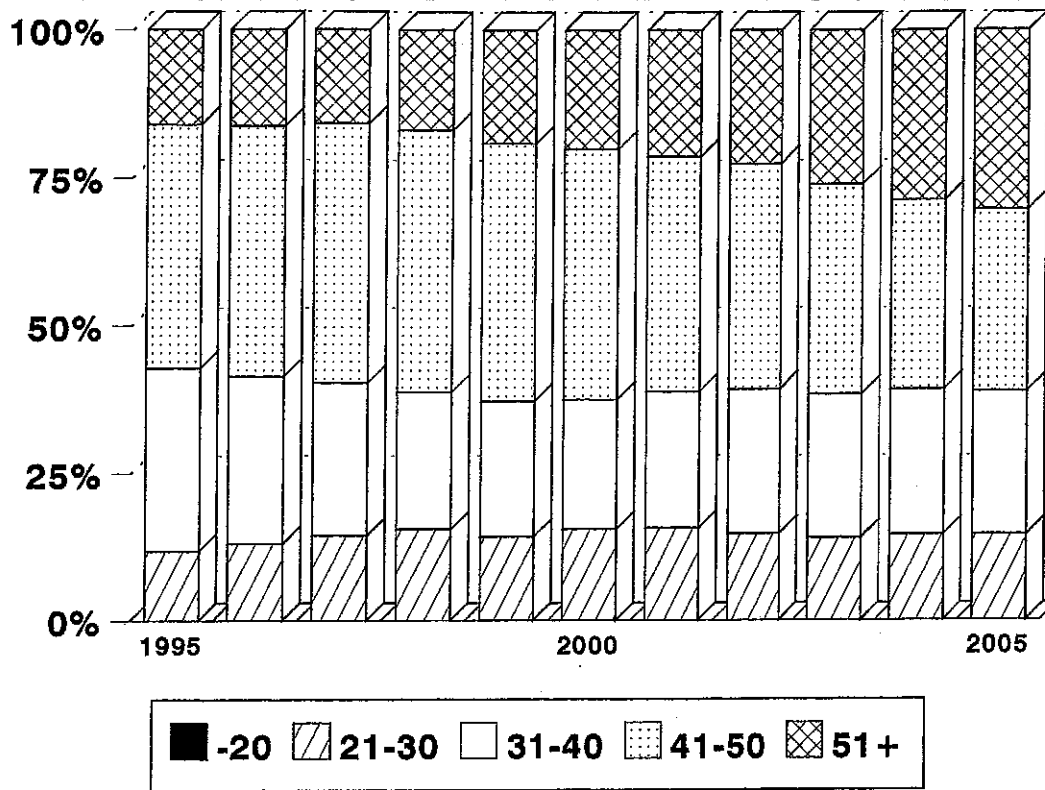
Figuur 32

Leerkrachten naar sexe en schooltype



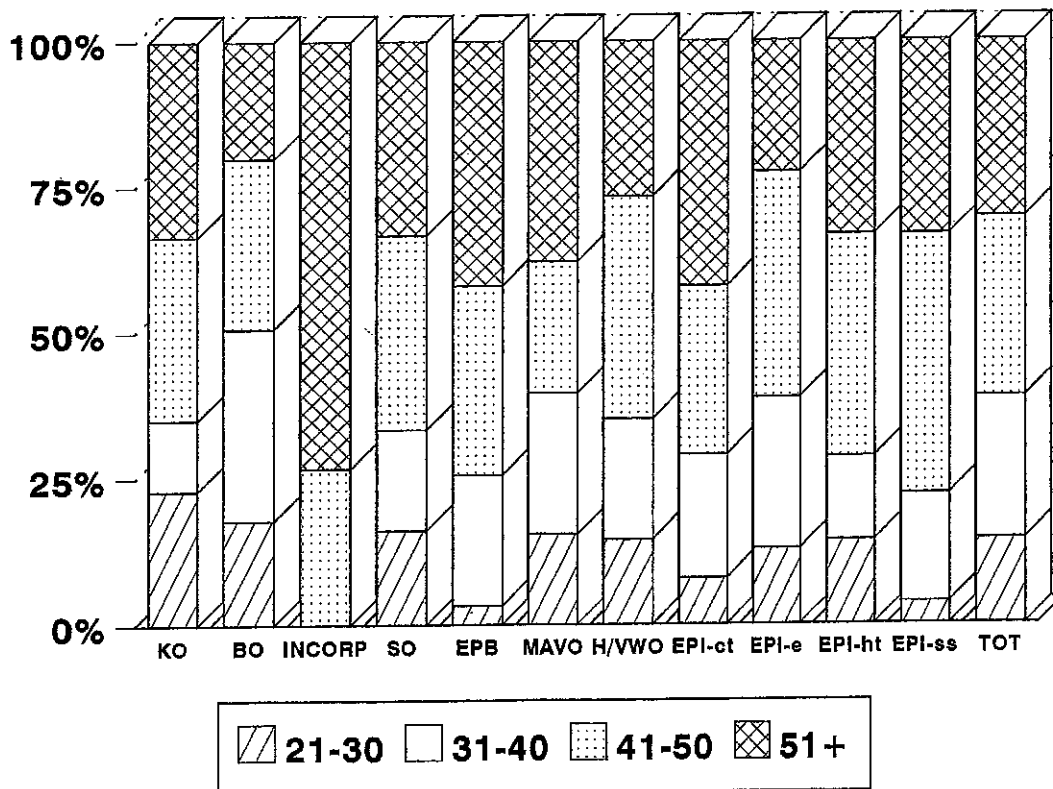
Figuur 33

Leerkrachten naar leeftijd: 1995-2005



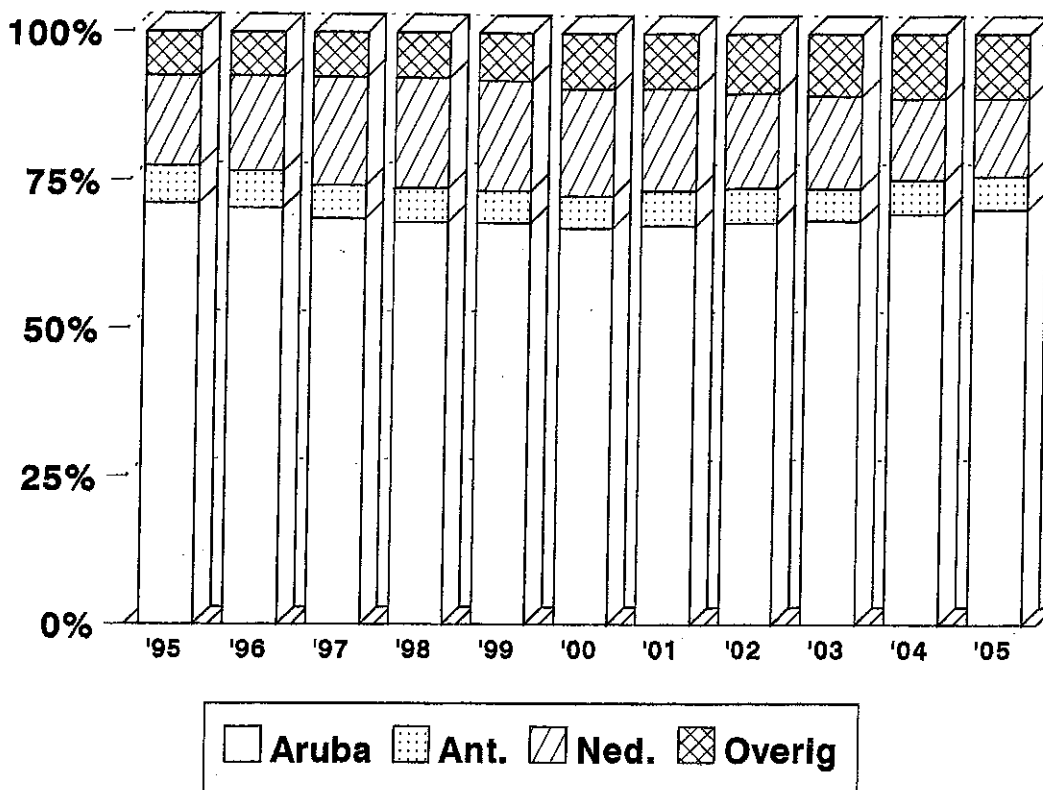
Figuur 34

Leerkrachten naar leeftijd en schooltype



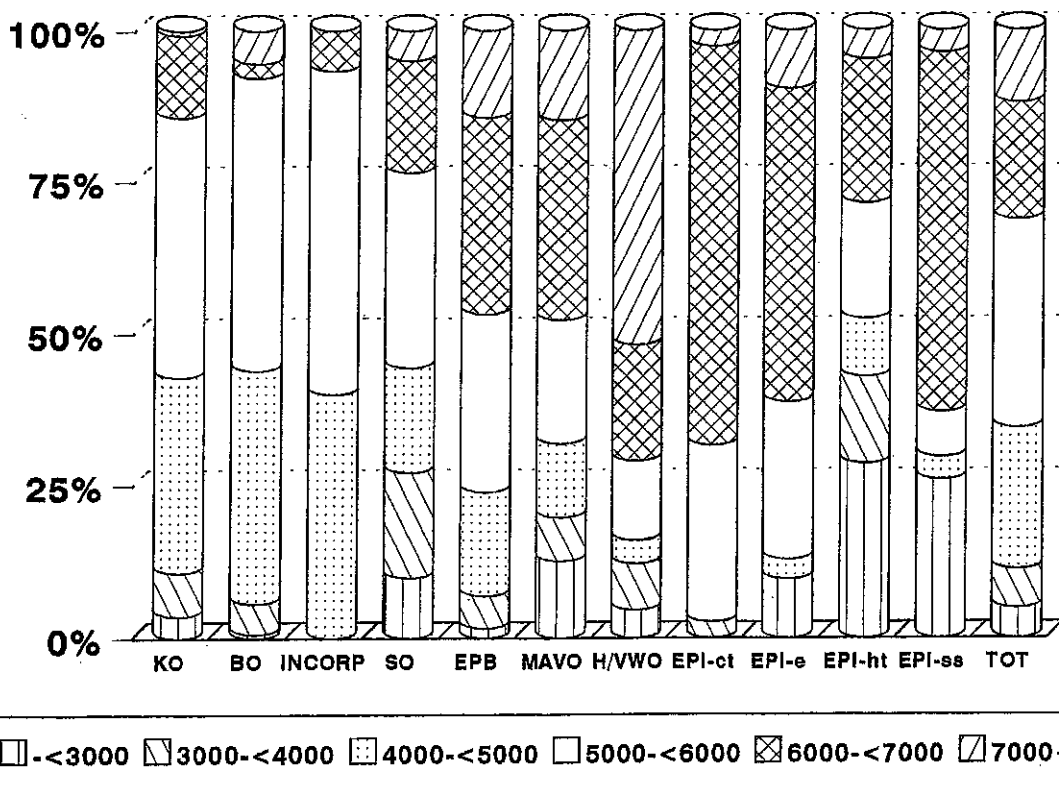
Figuur 35

Leerkrachten naar herkomst: 1995-2005



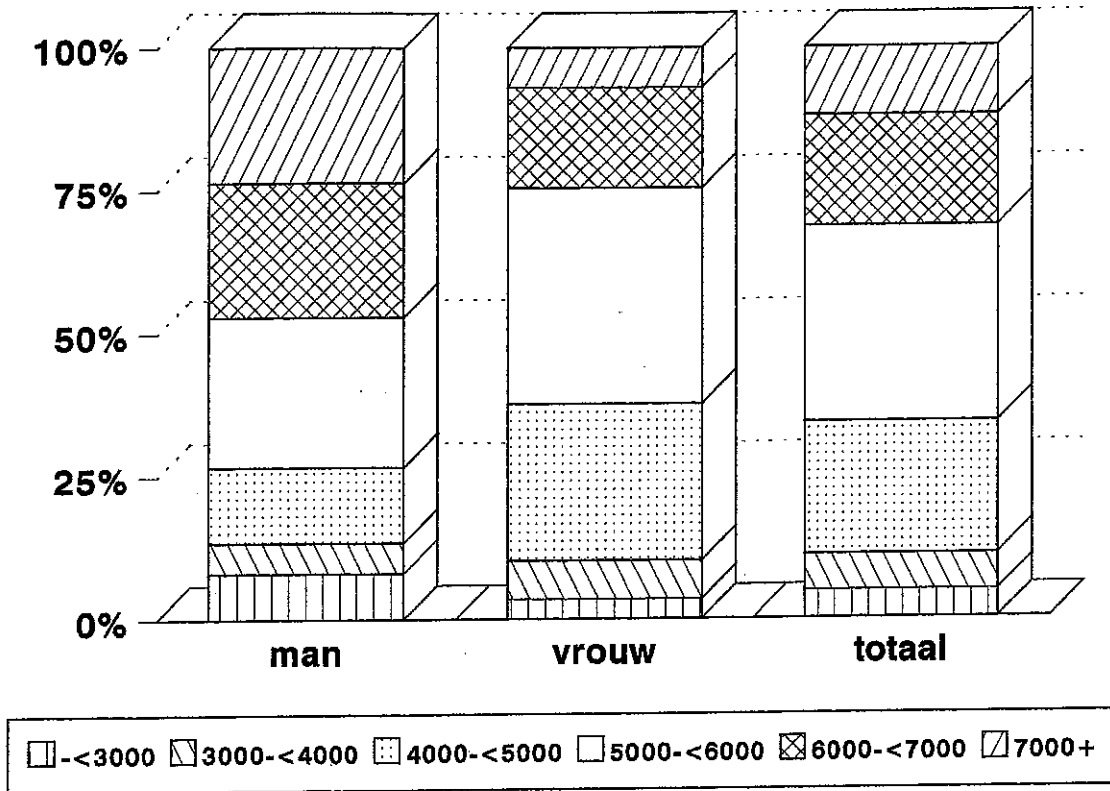
Figuur 36

Leerkrachten naar schooltype en inkomen



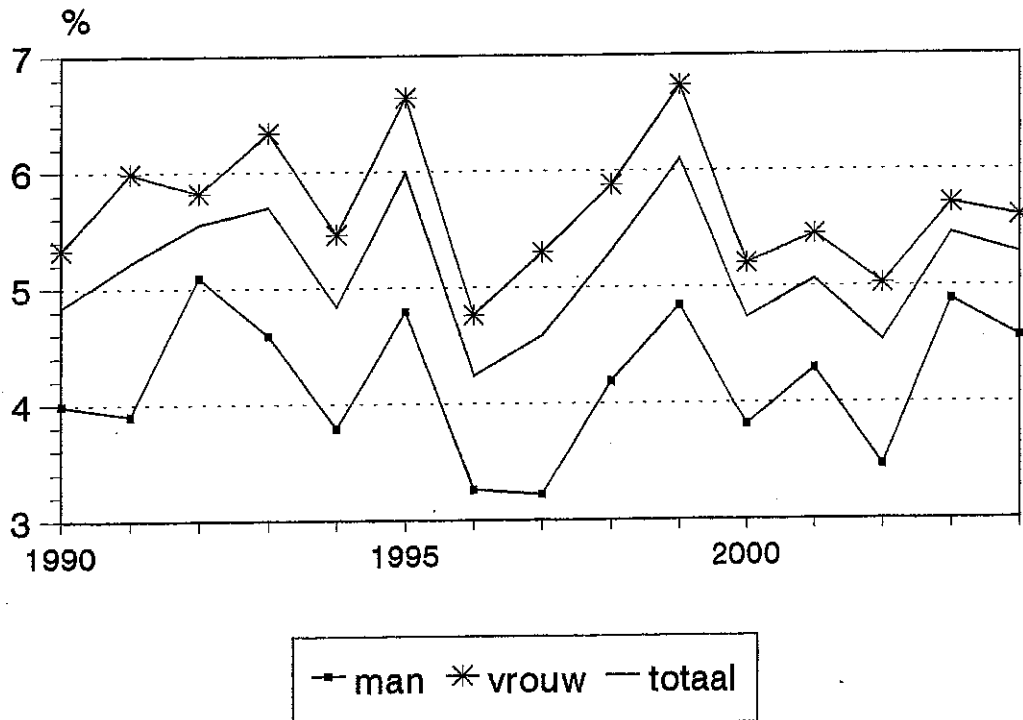
Figuur 37

Leerkrachten naar sexe en inkomen



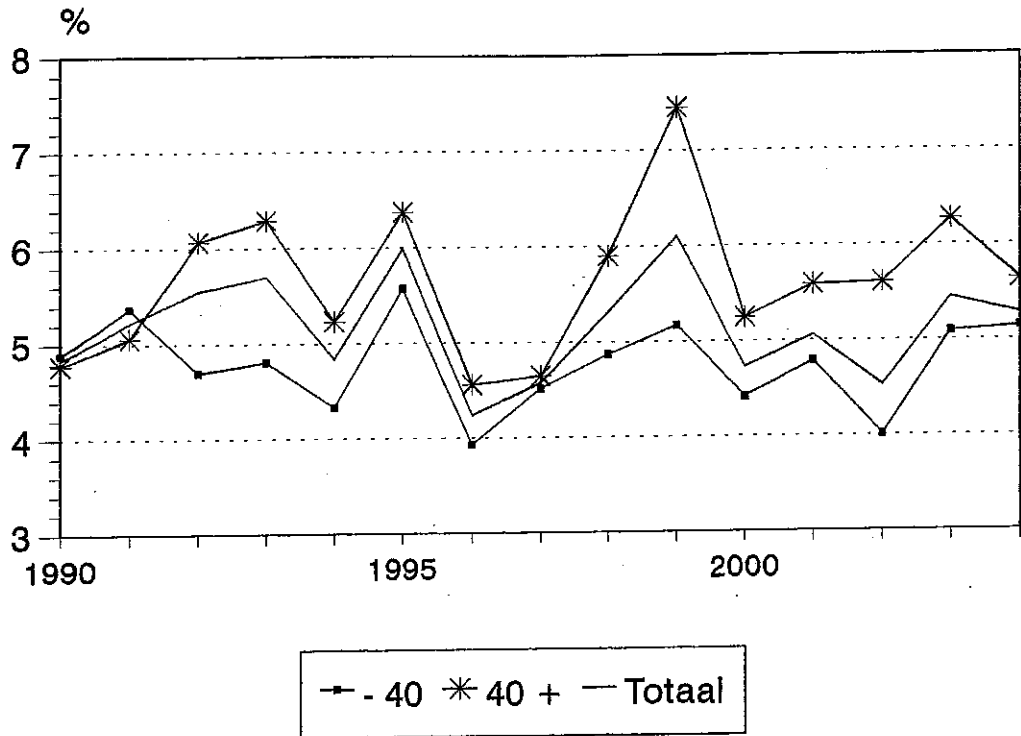
Figuur 38

Verzuim leerkrachten naar sexe: 1990-2004



Figuur 39

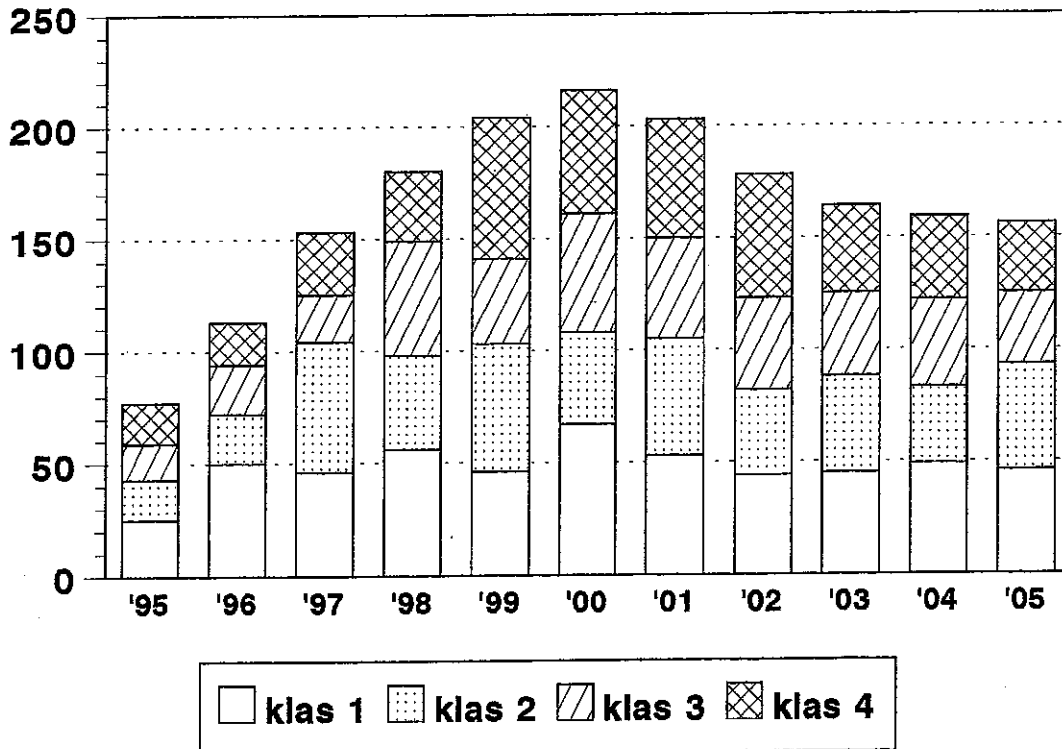
Verzuim leerkrachten naar leeftijd: 1990-2004



uitz. Pr.Christineschool 1992, MTO 1996

Figuur 40

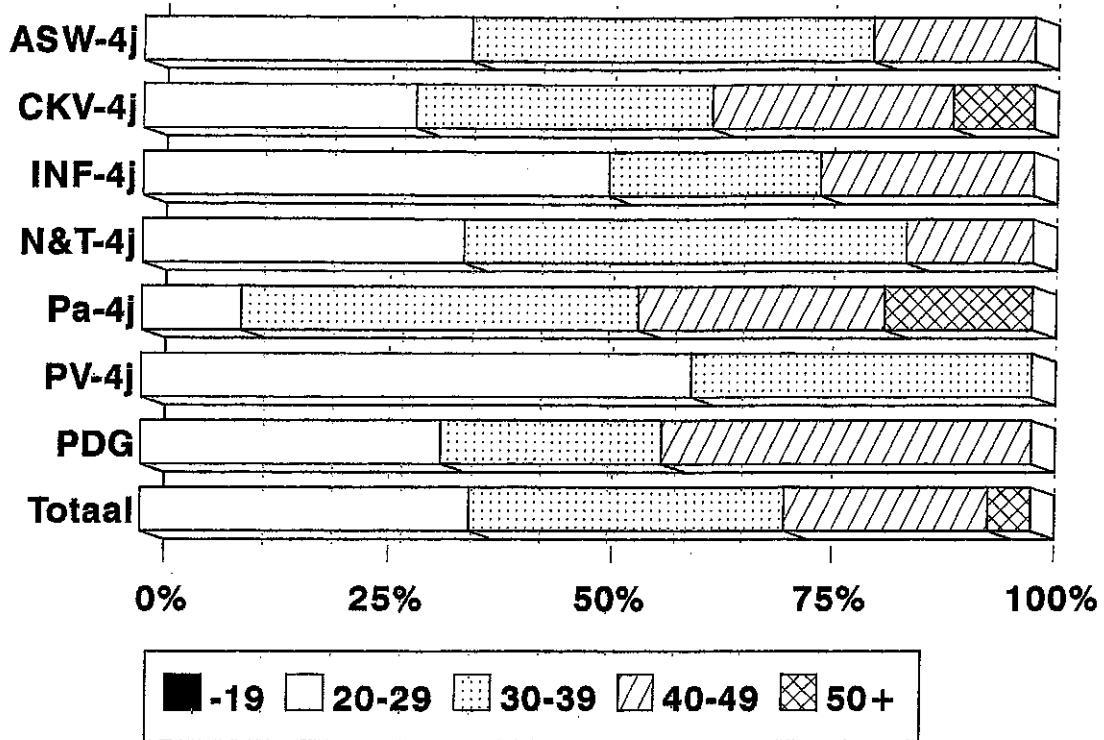
IPA: in-, door- en uitstroom



excl. tweede-graadsopleidingen

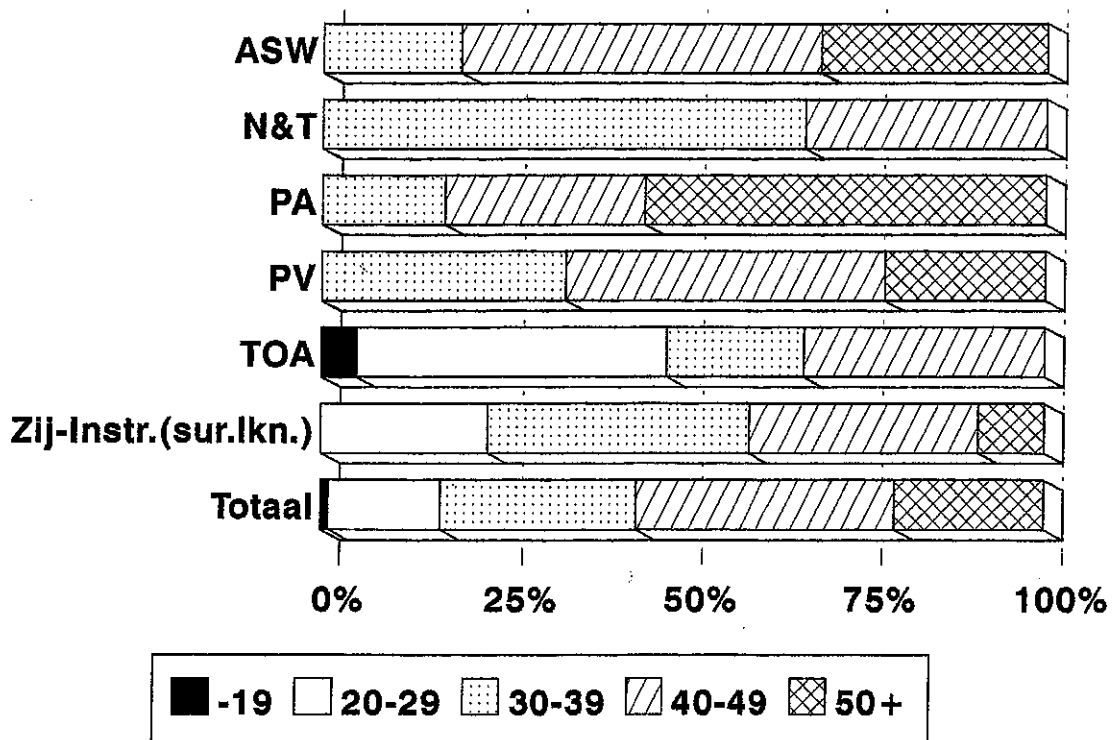
Figuur 41a

Studenten IPA naar leeftijd tweede-graadsopleidingen & PDG



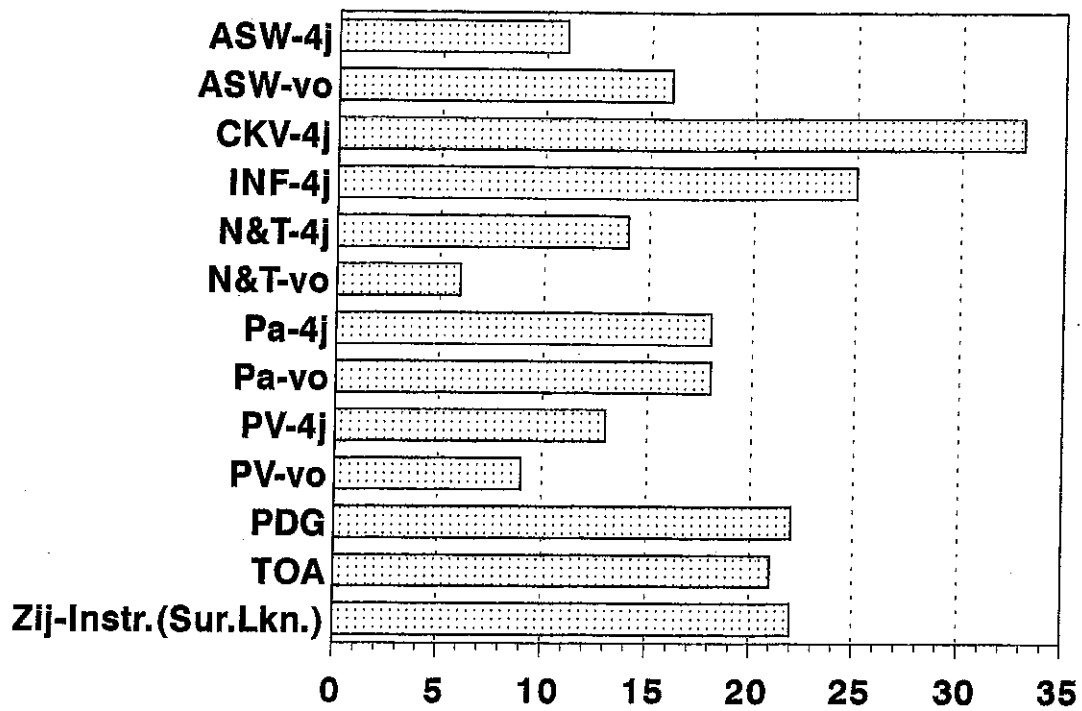
Figuur 41b

Studenten IPA naar leeftijd verkorte tweede-graadsopleidingen & zij-instromers(sur. lkn.)



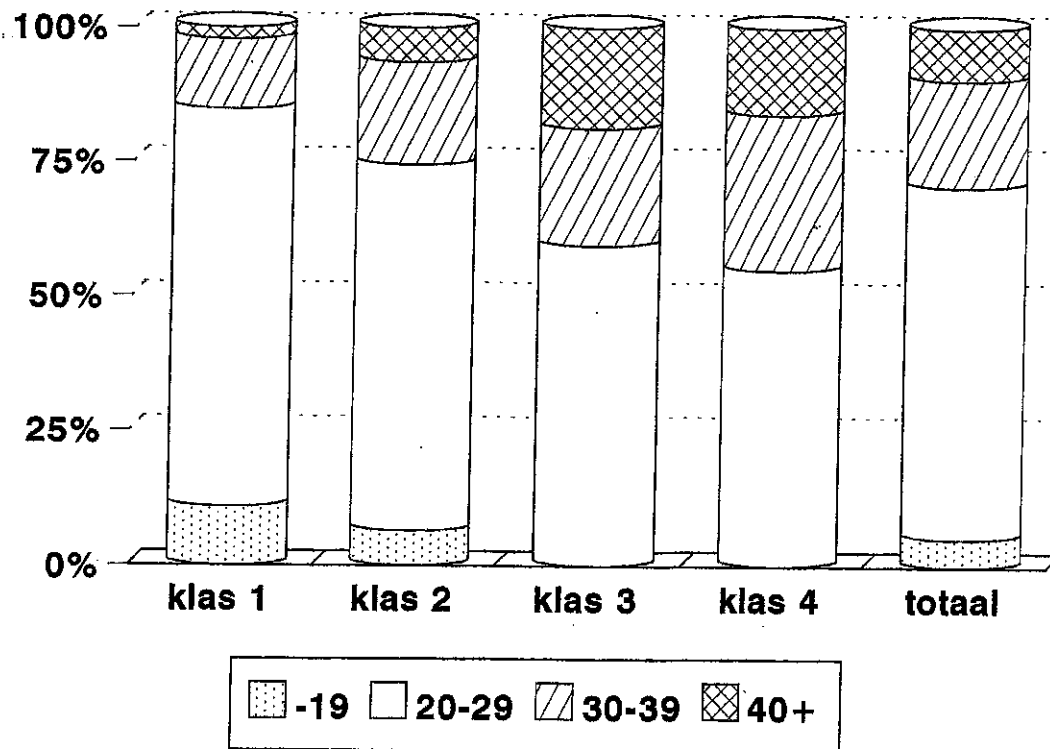
Figuur 40a

IPA: in-, door- en uitstroom tweede-graadsopleidingen & PDG: 2005



Figuur 41

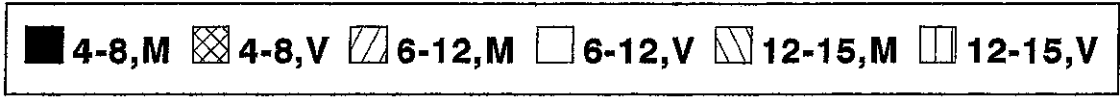
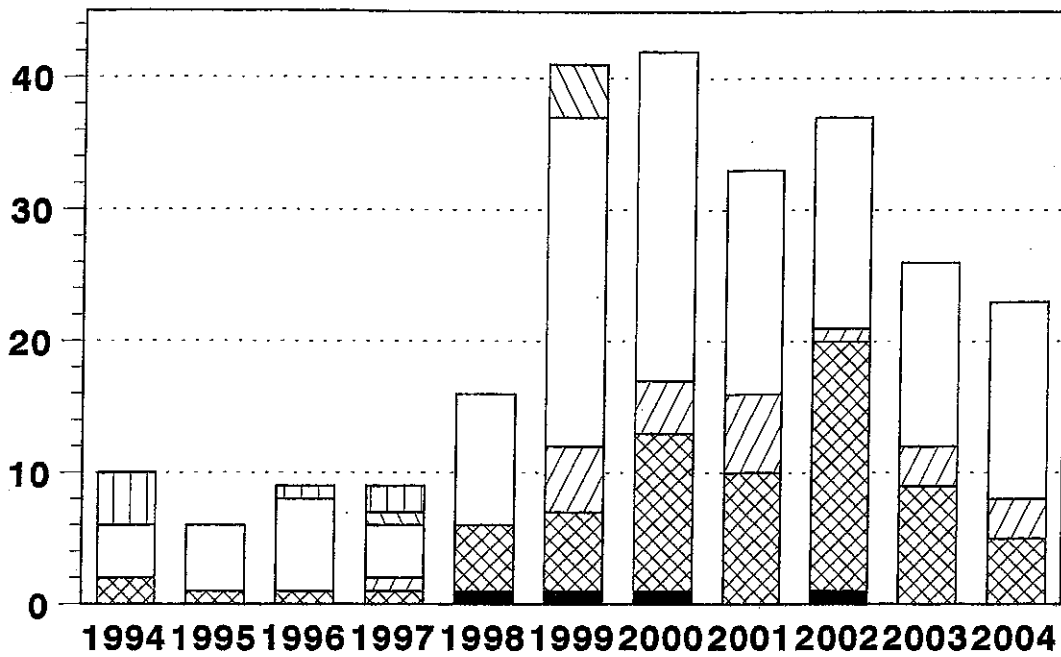
Studenten IPA naar leeftijd



excl. tweede-graadsopleidingen

Figuur 42

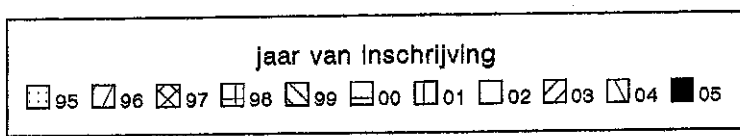
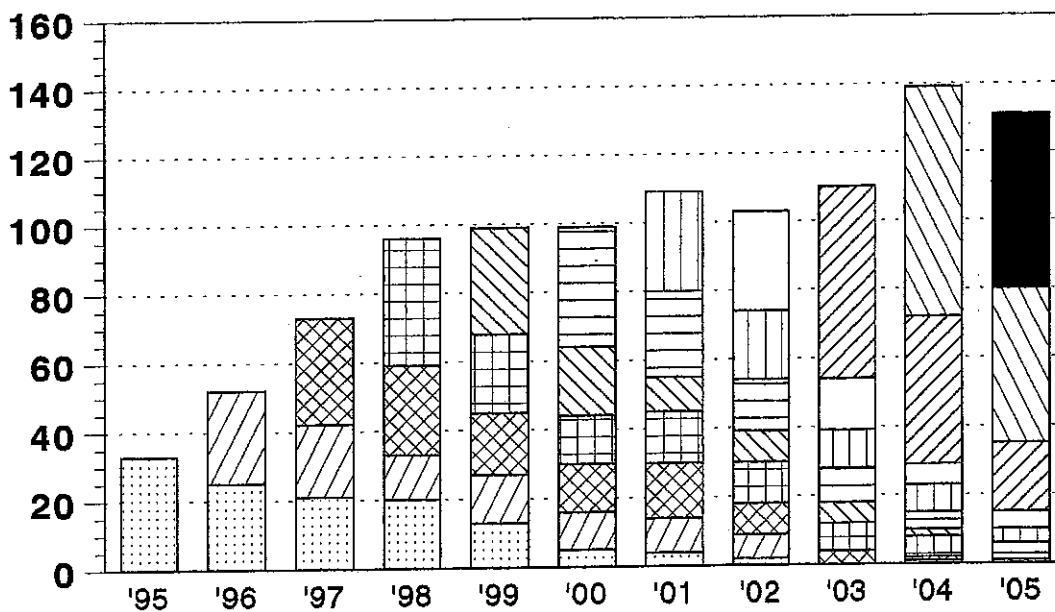
Geslaagden IPA naar specialisatie en sexe



Figuur 43

UA: in-, door- en uitstroom

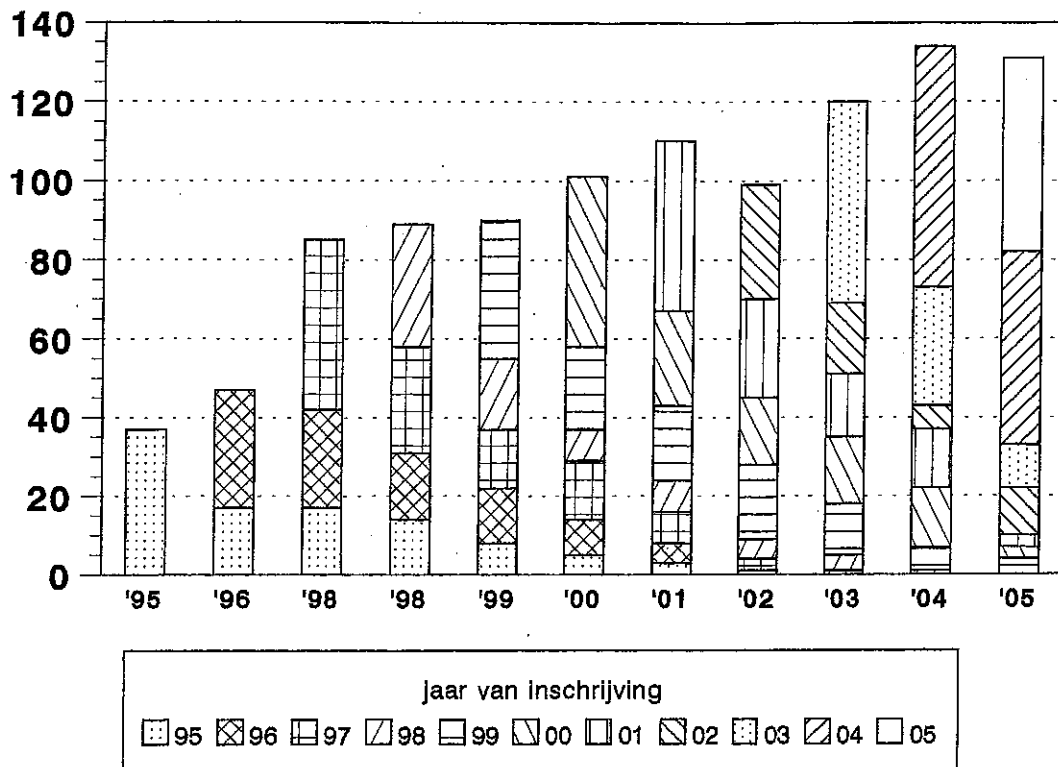
Juridische Faculteit: studenten naar jaar van inschrijving



Figuur 44

UA: in-, door- en uitstroom

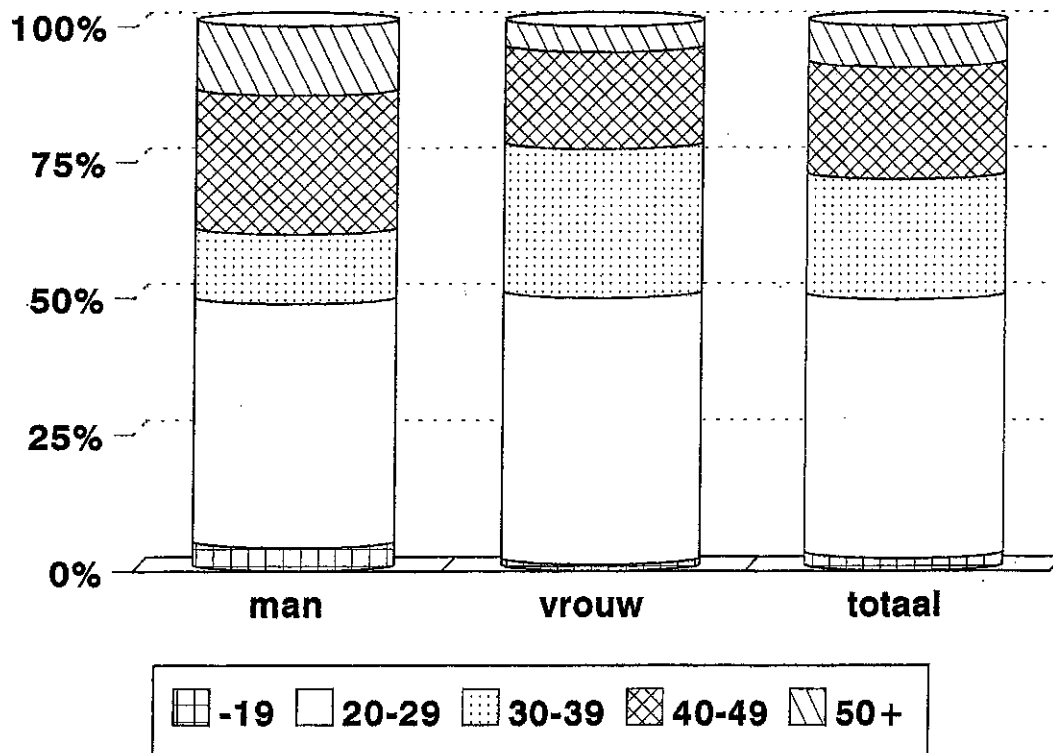
Financieel-Economische Faculteit: studenten naar jaar van inschrijving



Figuur 45

Studenten UA naar leeftijd

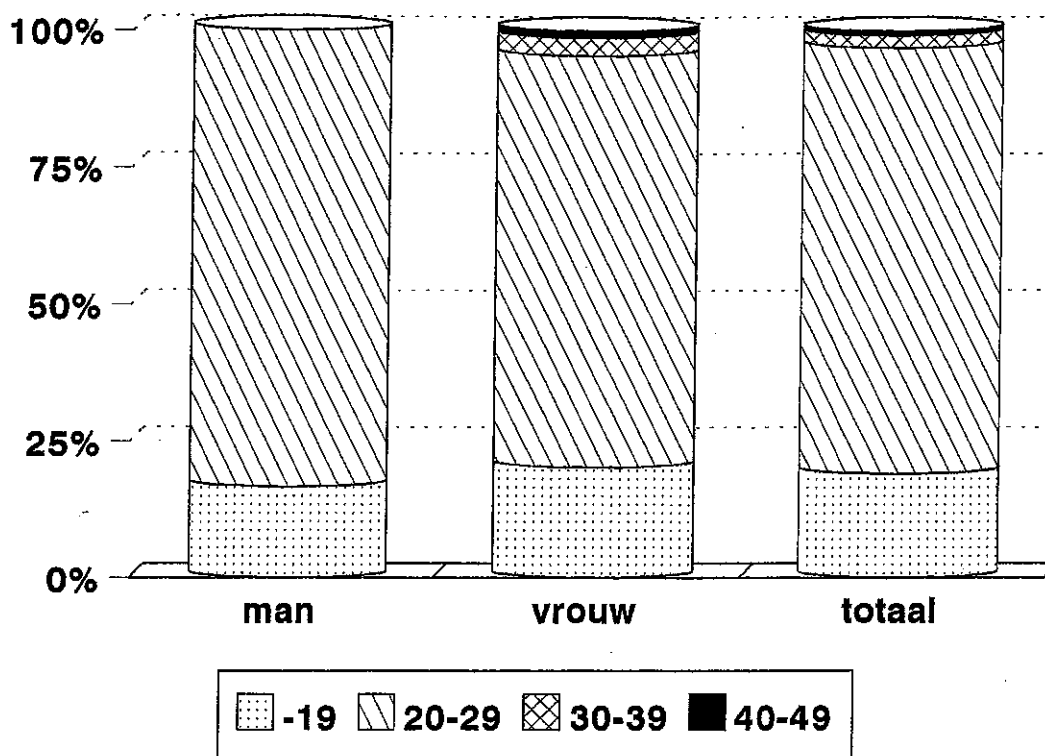
Juridische Faculteit



Figuur 46

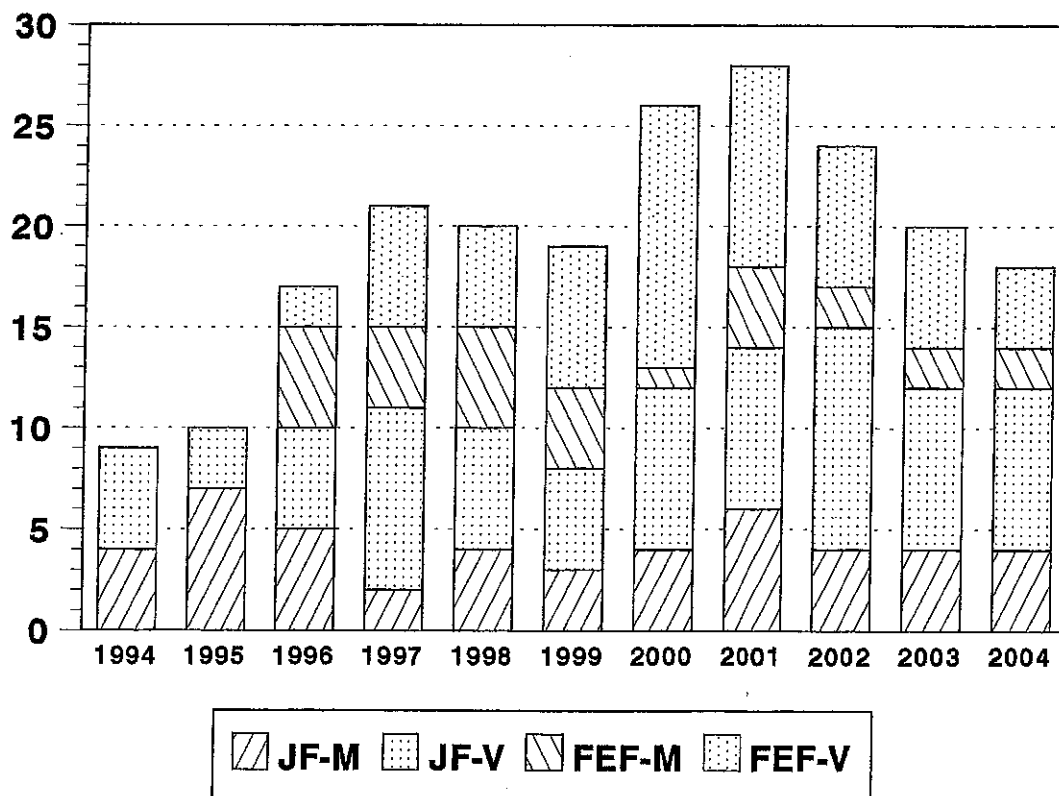
Studenten UA naar leeftijd

Financieel-Economische Faculteit



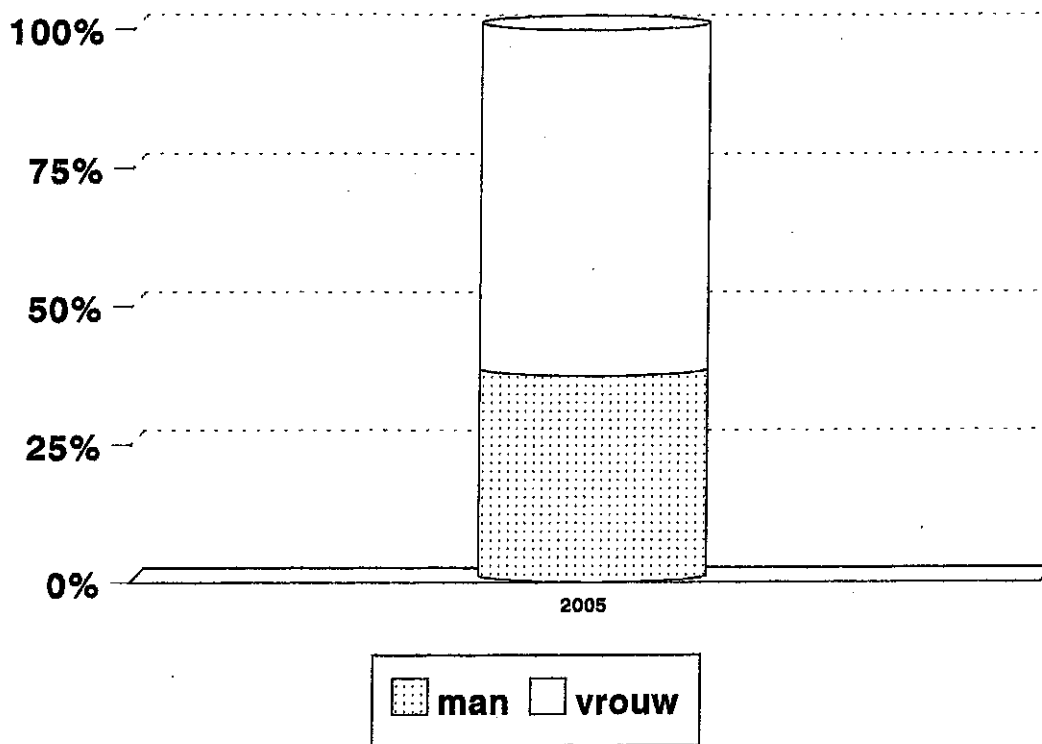
Figuur 47

Geslaagden UA naar faculteit en sexe



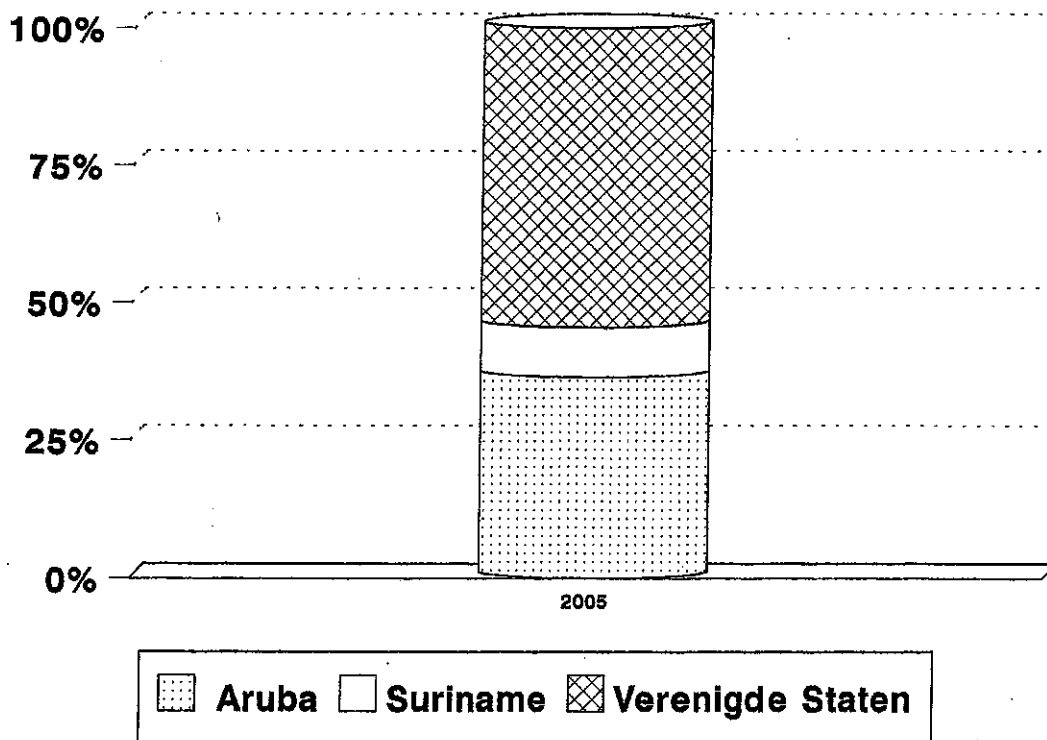
Figuur 48

Aantal studenten UA: deeltijd Bachelor Hosp. & Tourism Man. Aruba



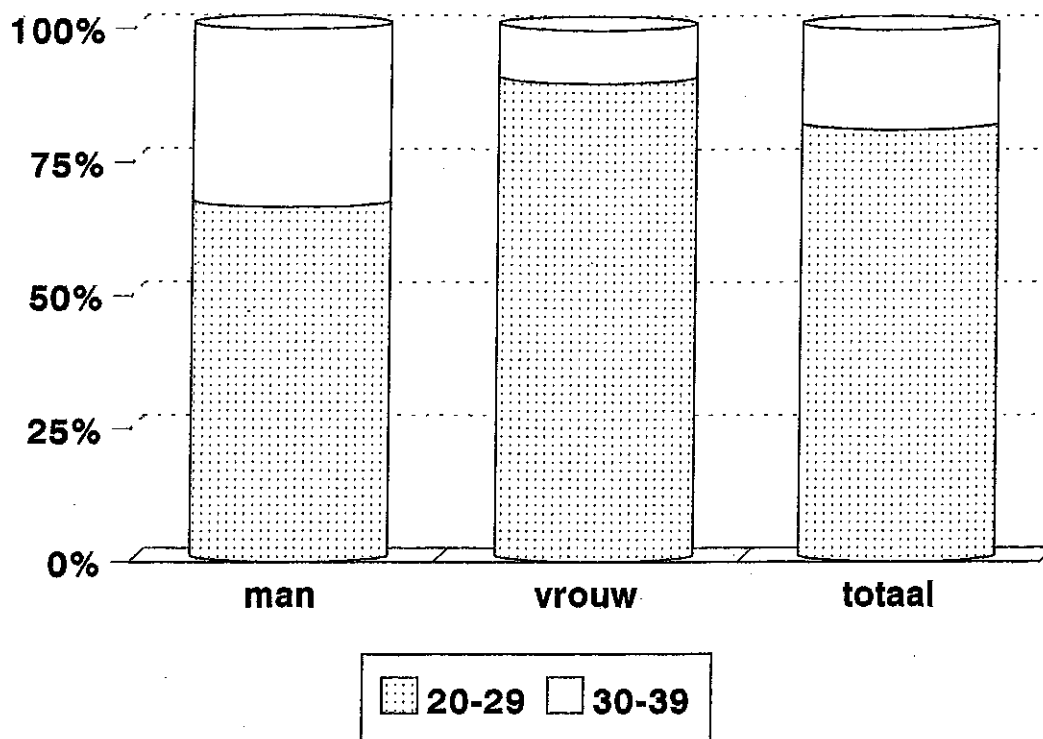
Figuur 49

Aantal leerkrachten UA: deeltijd Bachelor Hosp. & Tourism Man. Aruba



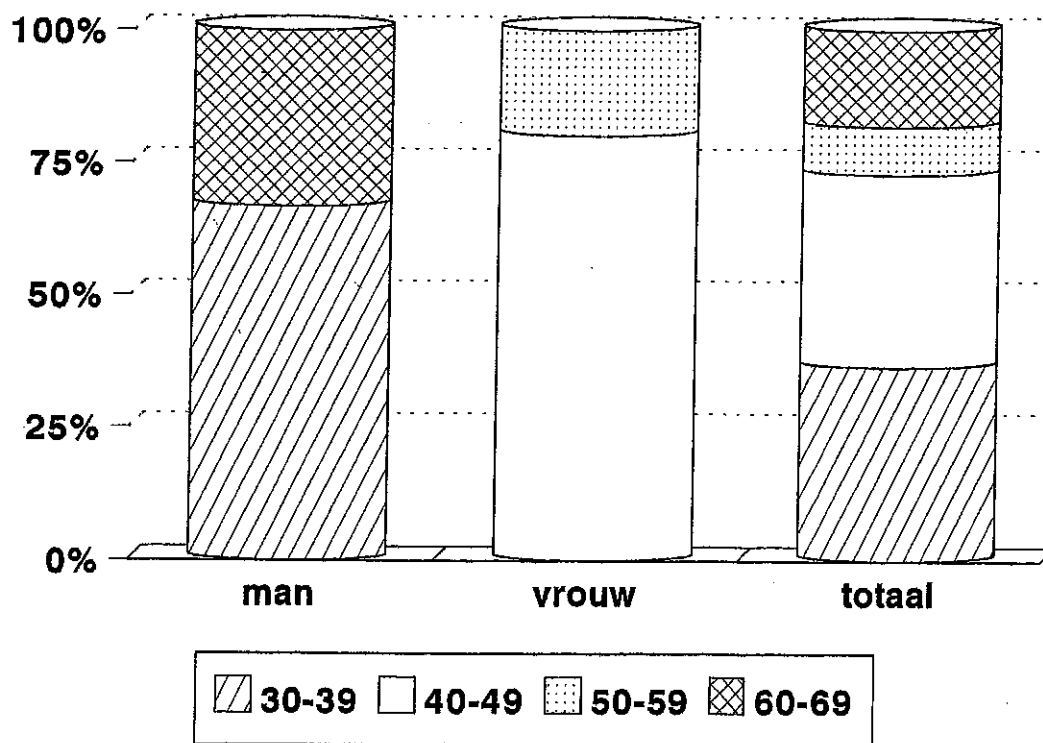
Figuur 50

Studenten UA naar leeftijd deeltijd Bachelor Hosp. & Tourism Man. Aruba



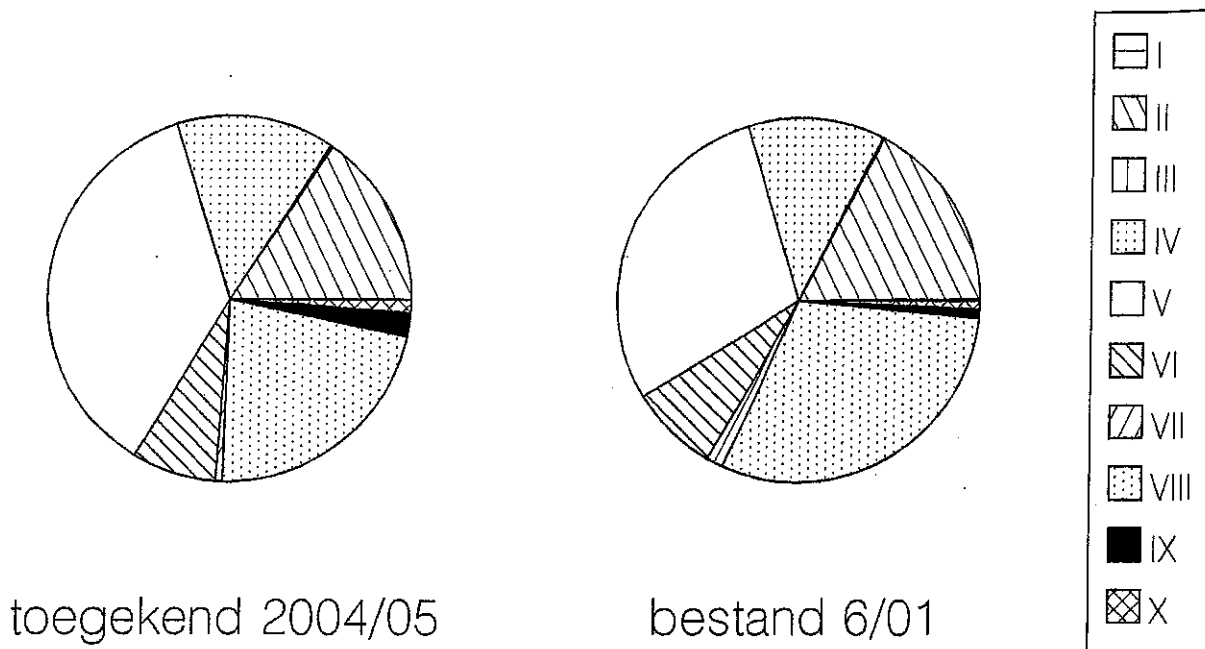
Figuur 51

Leerkrachten UA naar leeftijd deeltijd Bachelor Hosp. & Tourism Man. Aruba



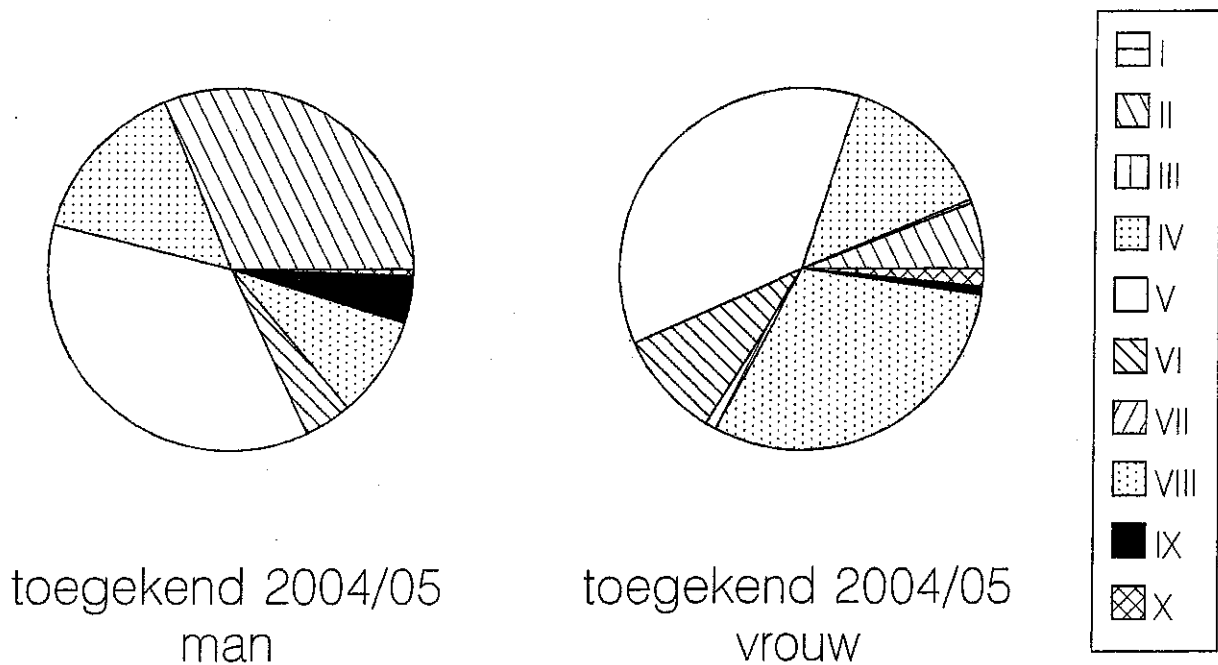
Figuur 52

Bursalen naar studierichting



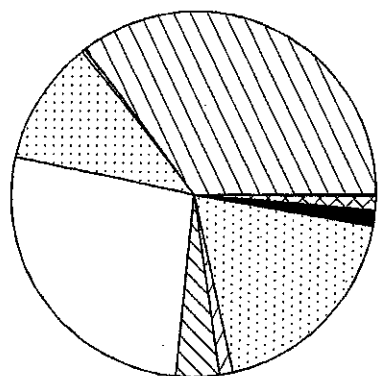
Figuur 53

Bursalen naar studierichting

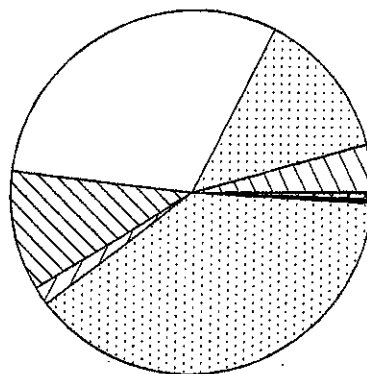


Figuur 54

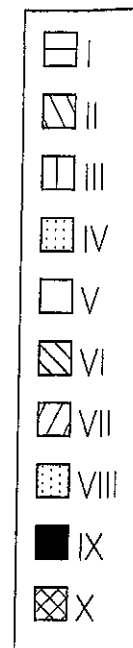
Bursalen naar studierichting



bestand 6/01
man

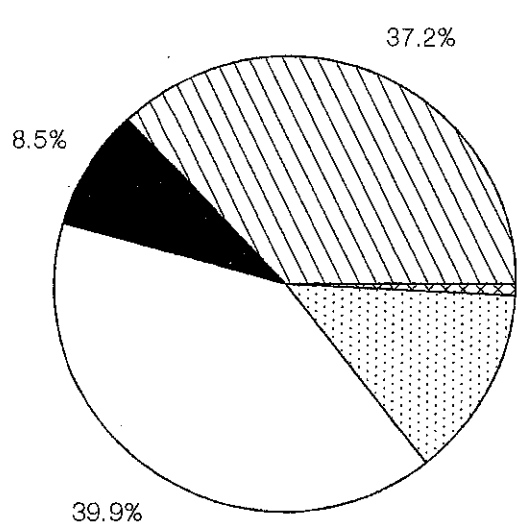


bestand 6/01
vrouw

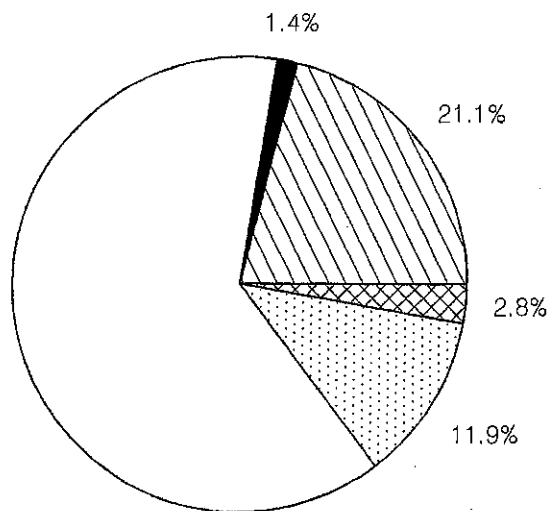


Figuur 55

Bursalen naar studieland



toegekend 2004/05



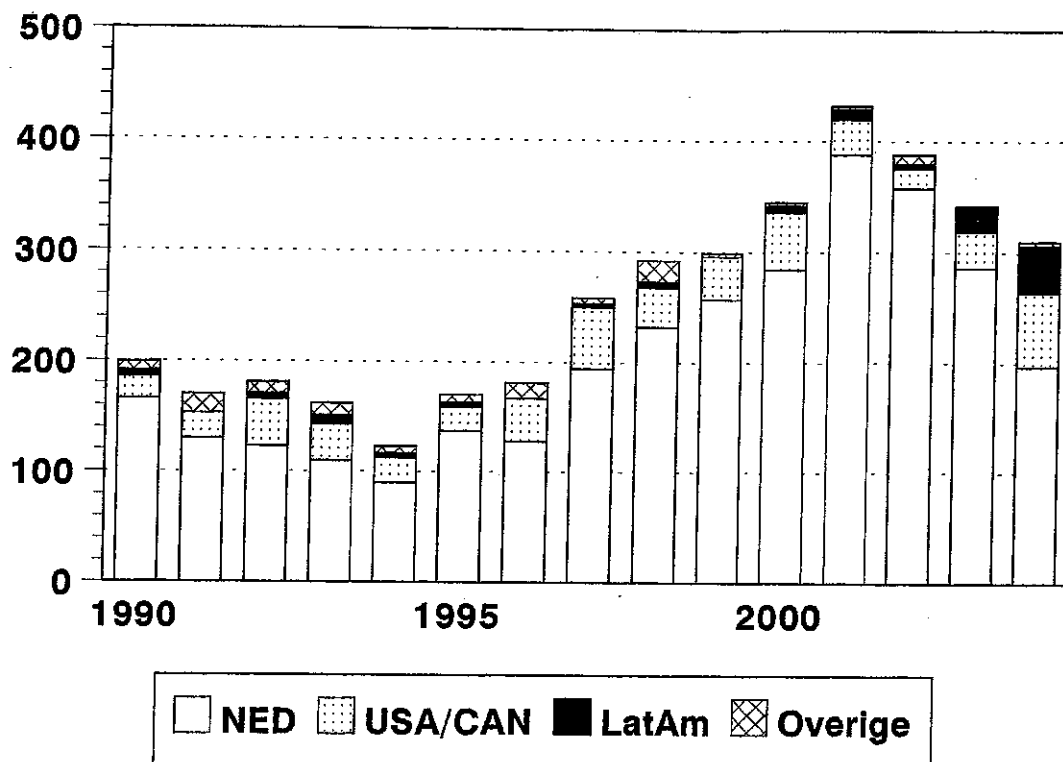
bestand 6/01



Figuur 56

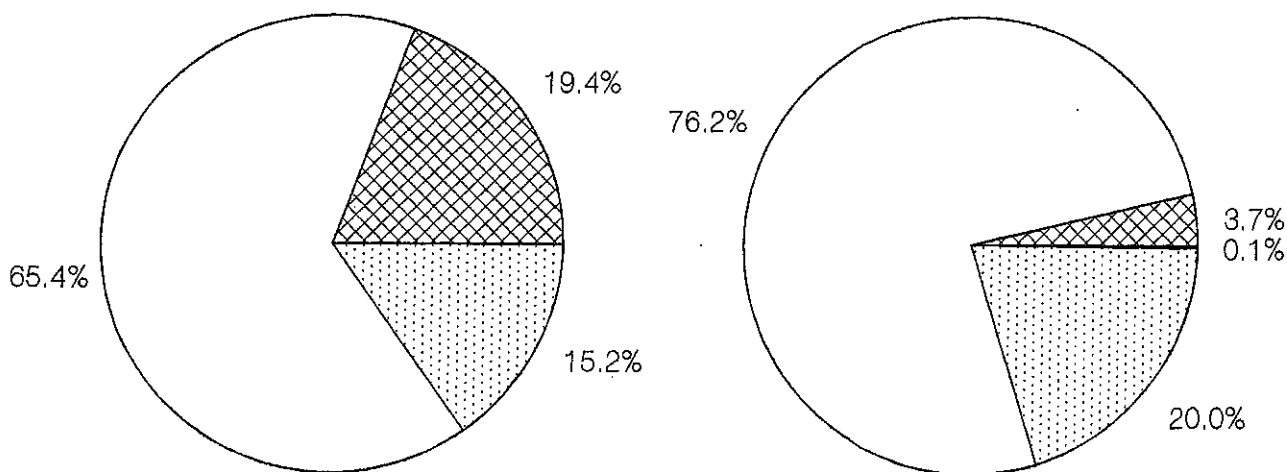
Studie in het buitenland: 1990-2004

Aantal toegekende studiefinancieringen naar studieland



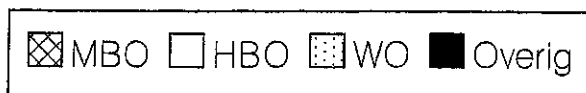
Figuur 57

Bursalen naar onderwijsniveau



toegekend 2004/05

bestand 6/01



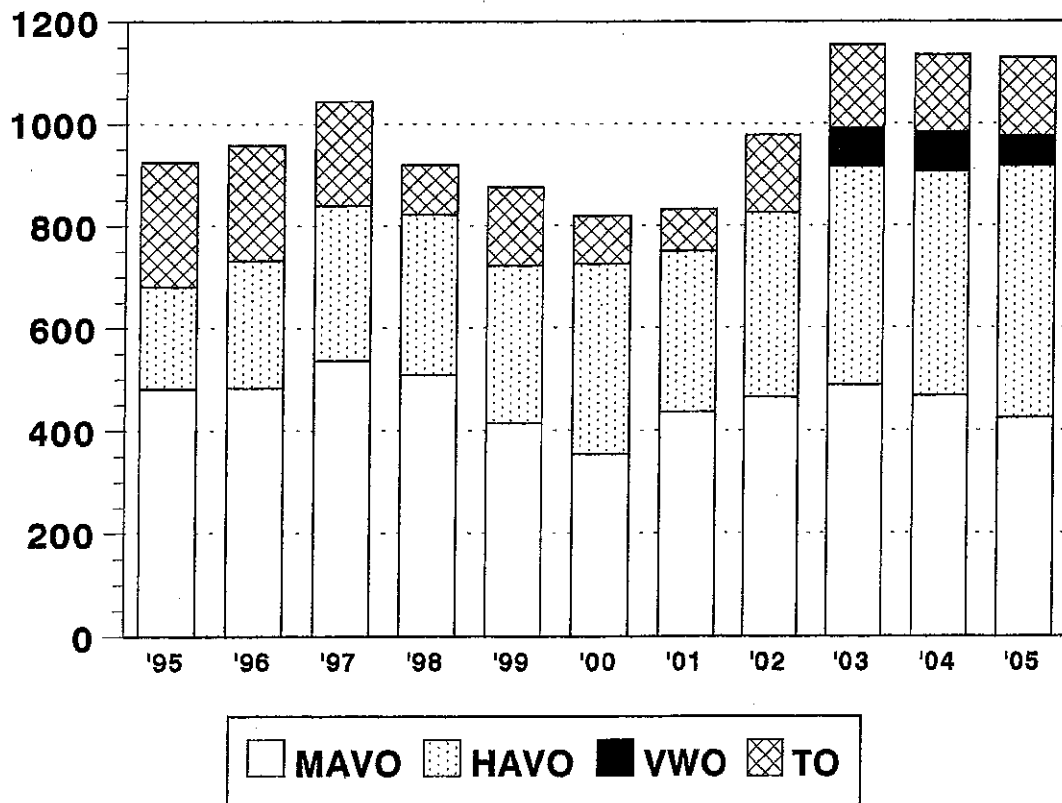
Figuur 58

Bursalen naar sexe



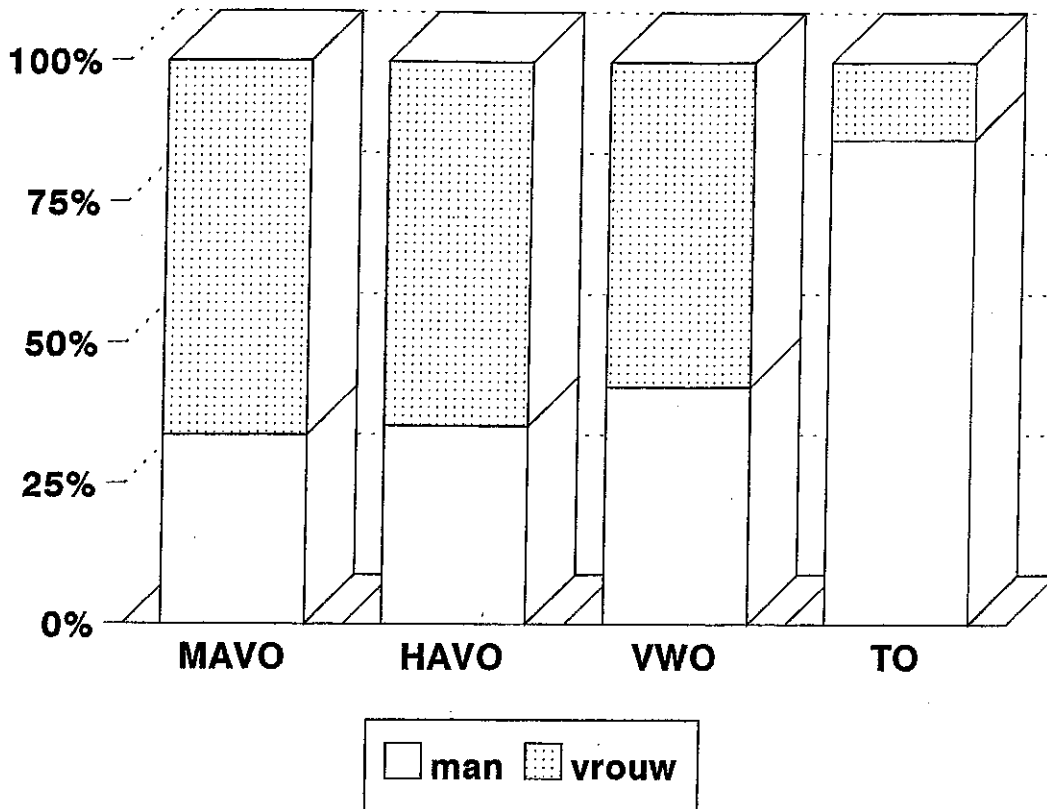
Figuur 59

Aantal leerlingen avondonderwijs: 1995-2005



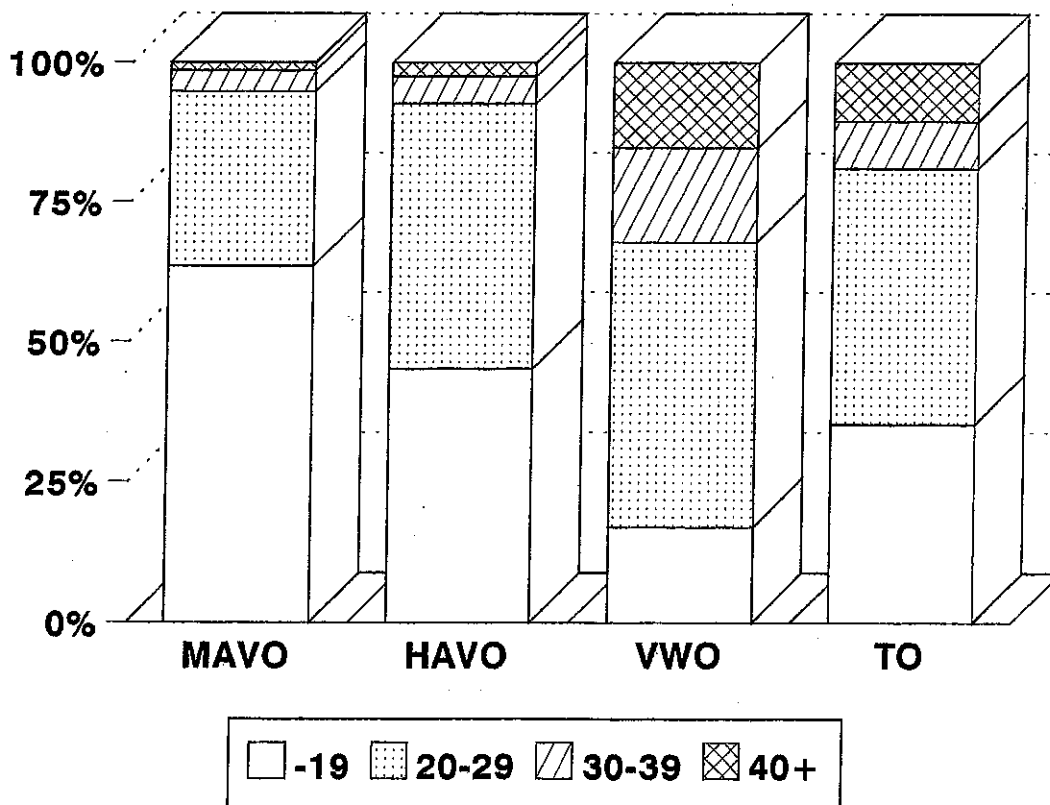
Figuur 60

Leerlingen avondonderwijs naar sexe en schooltype



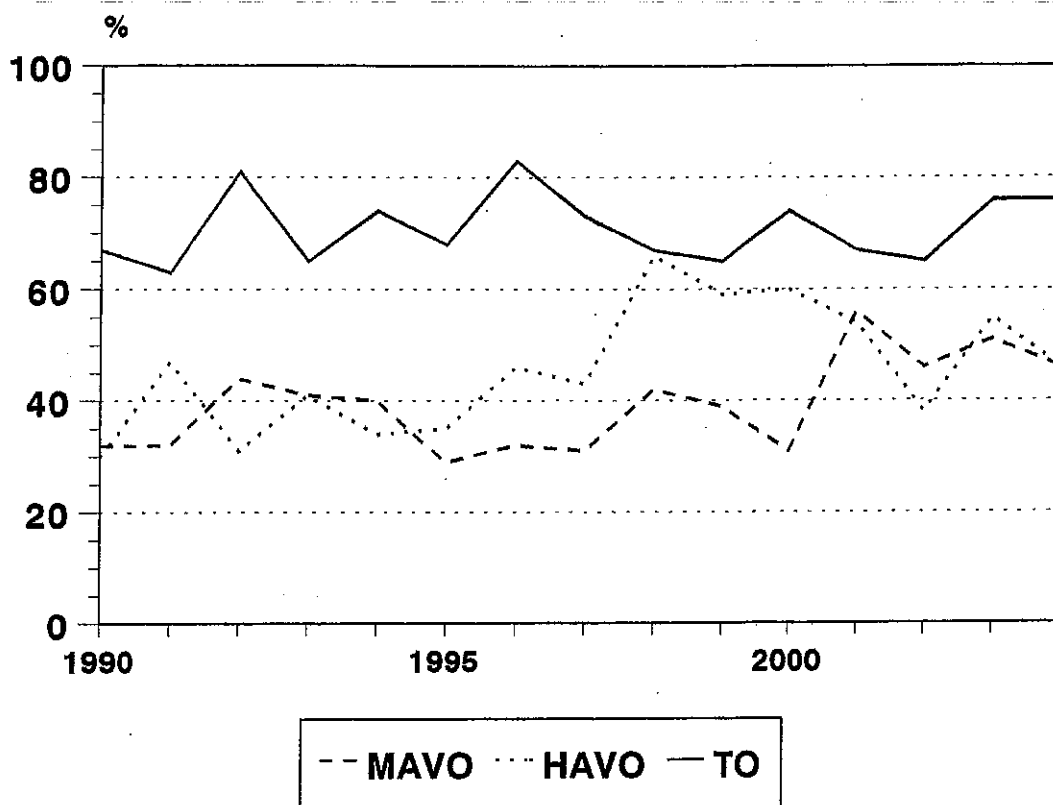
Figuur 61

Leerlingen avondonderwijs naar leeftijd en schooltype



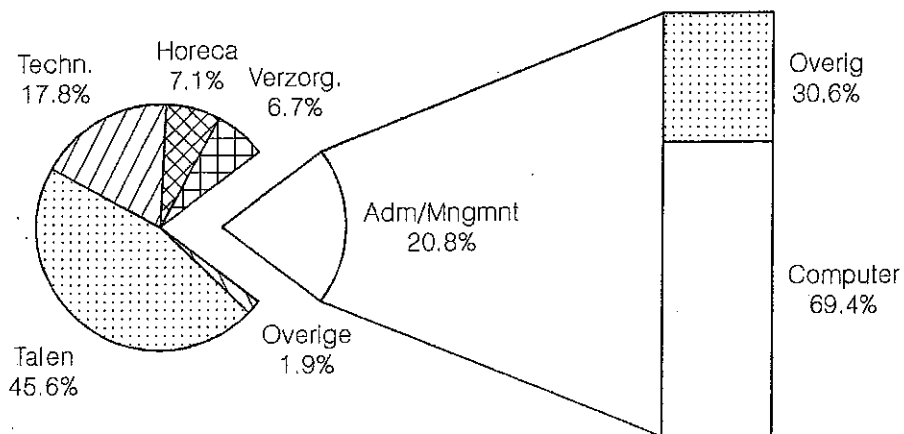
Figuur 62

Geslaagden (%) avondonderwijs: 1990-2004



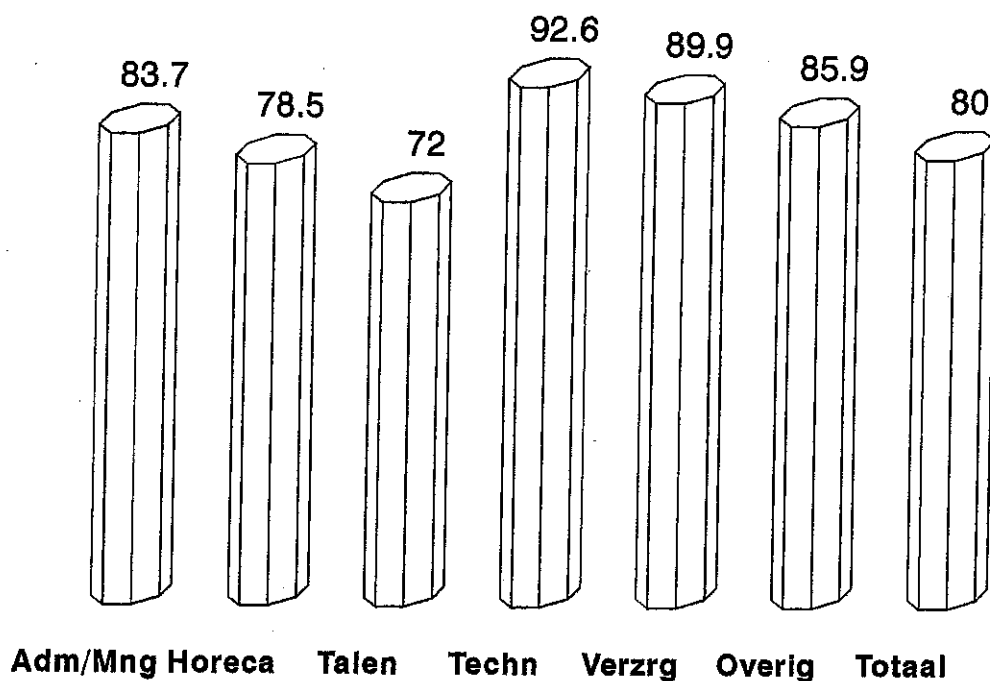
Figuur 63

EpE: Cursisten naar richting



Figuur 64


EpE: Aantal beeindigd naar richting (%)



jan-dec 2005

Figuur 65

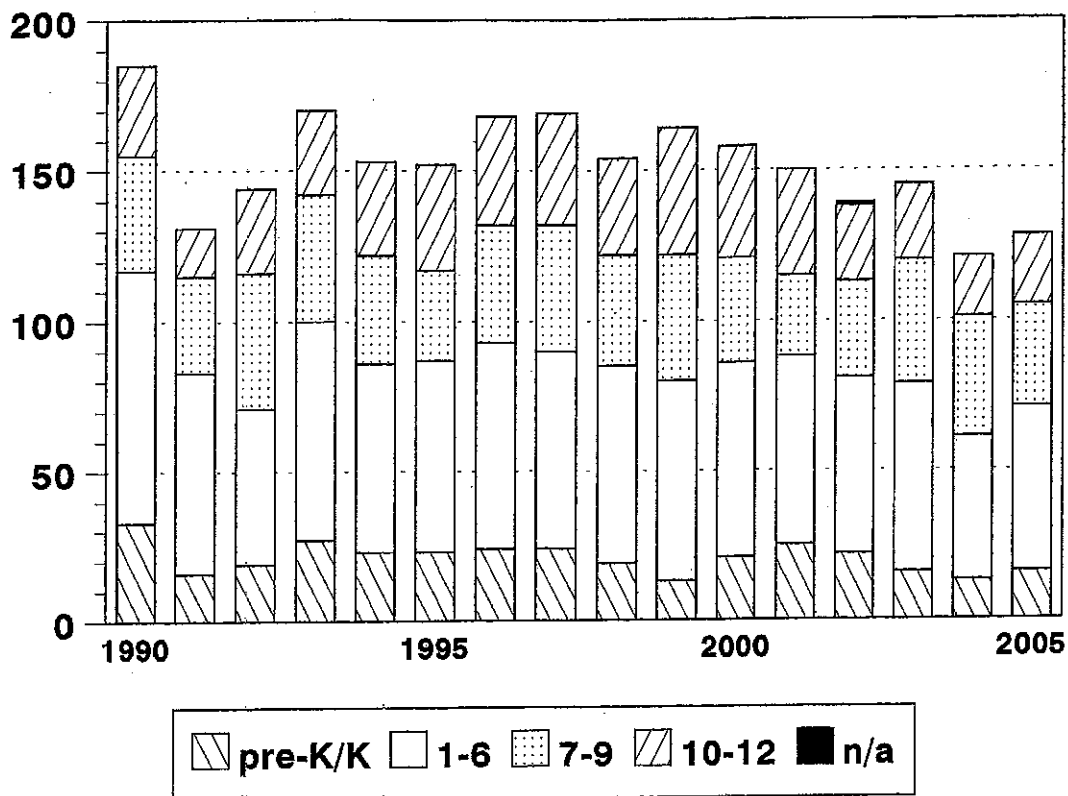
EpE: Aantal met diploma naar richting (%)



jan-dec 2005

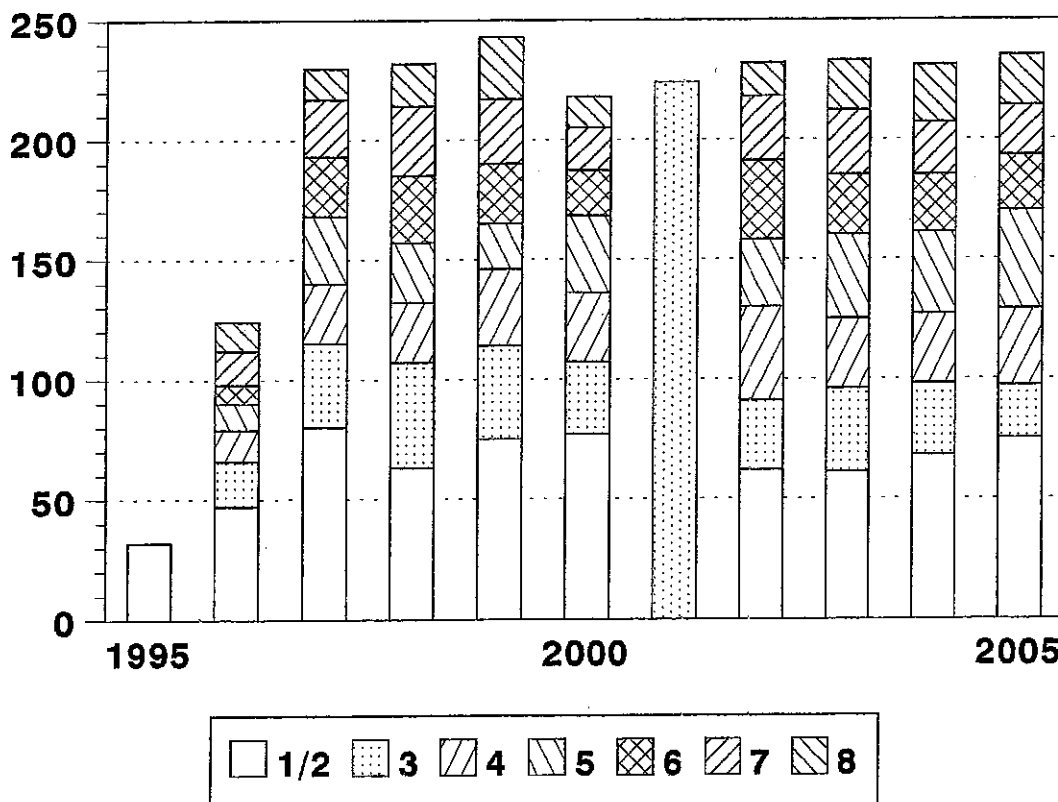
Figuur 66

Leerlingen ISA naar afdeling: 1990-2005



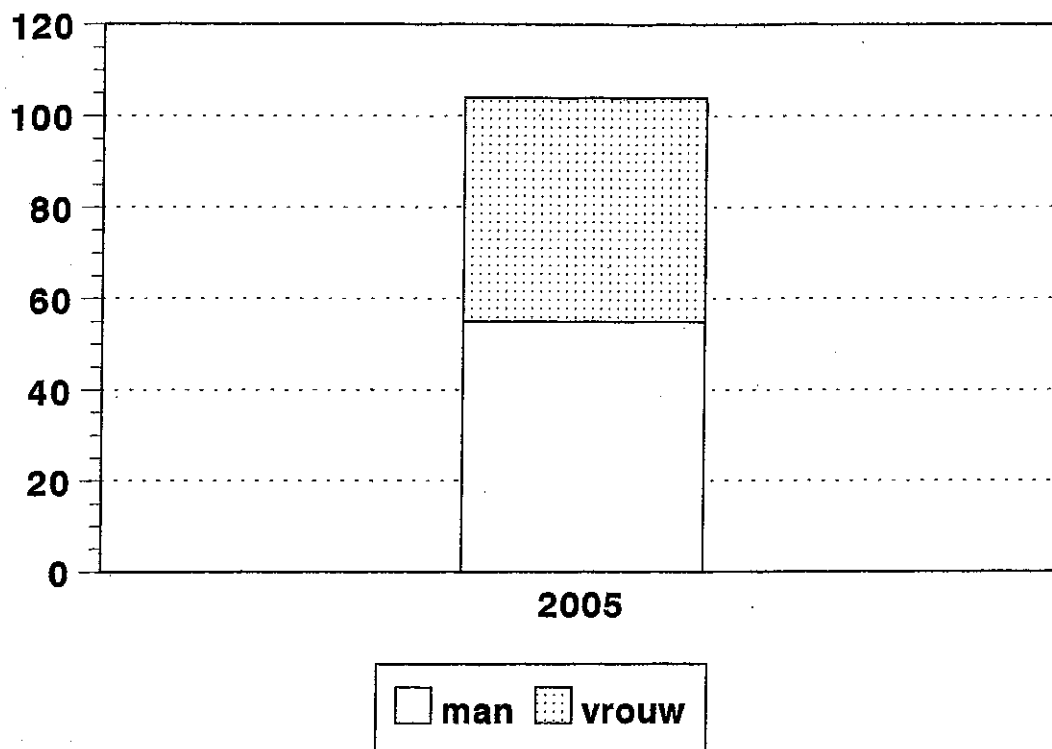
Figuur 67

Leerlingen De Schakel naar groep: 1995-2005



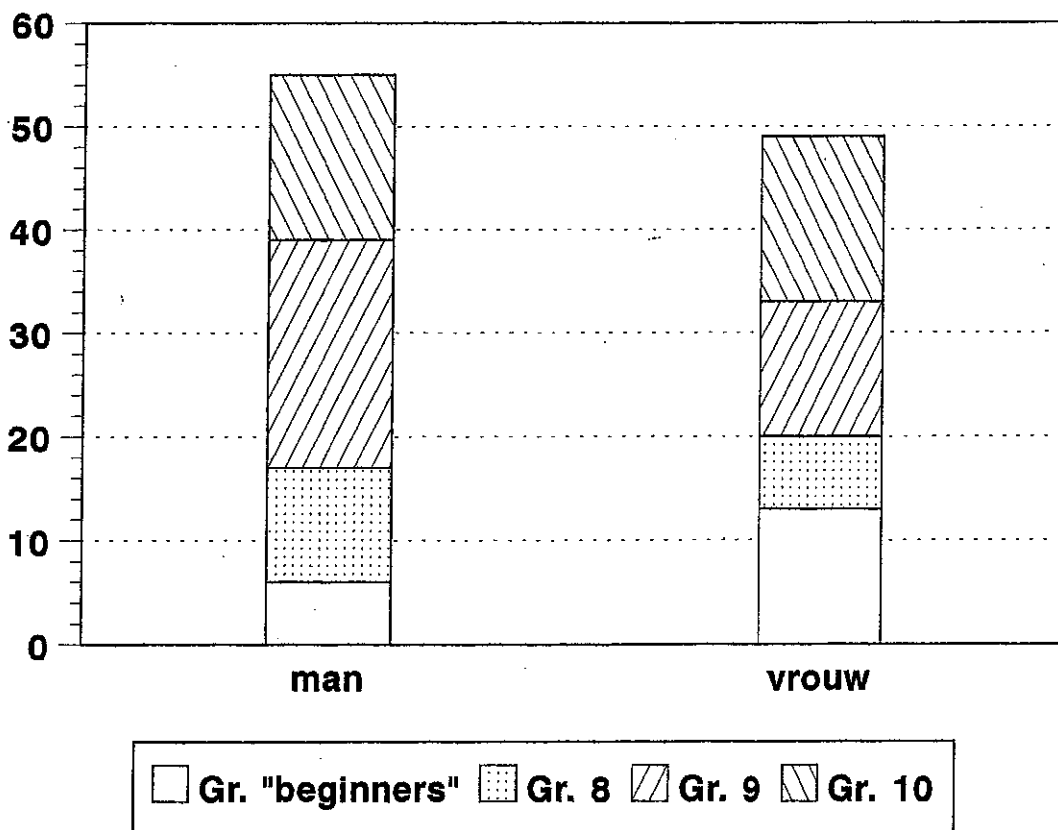
Figuur 68

Aantal studenten Ibero-American Highschool naar sexe: 2005-2006



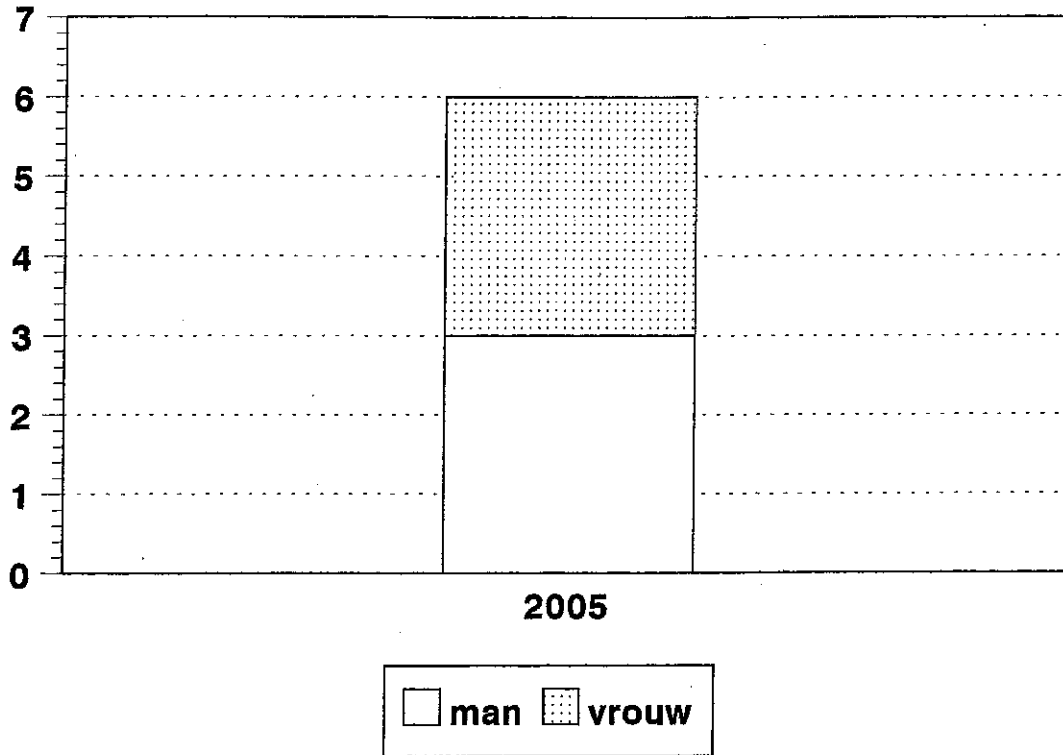
Figuur 68a

Studenten Ibero-American Highschool naar afdeling: 2005-2006



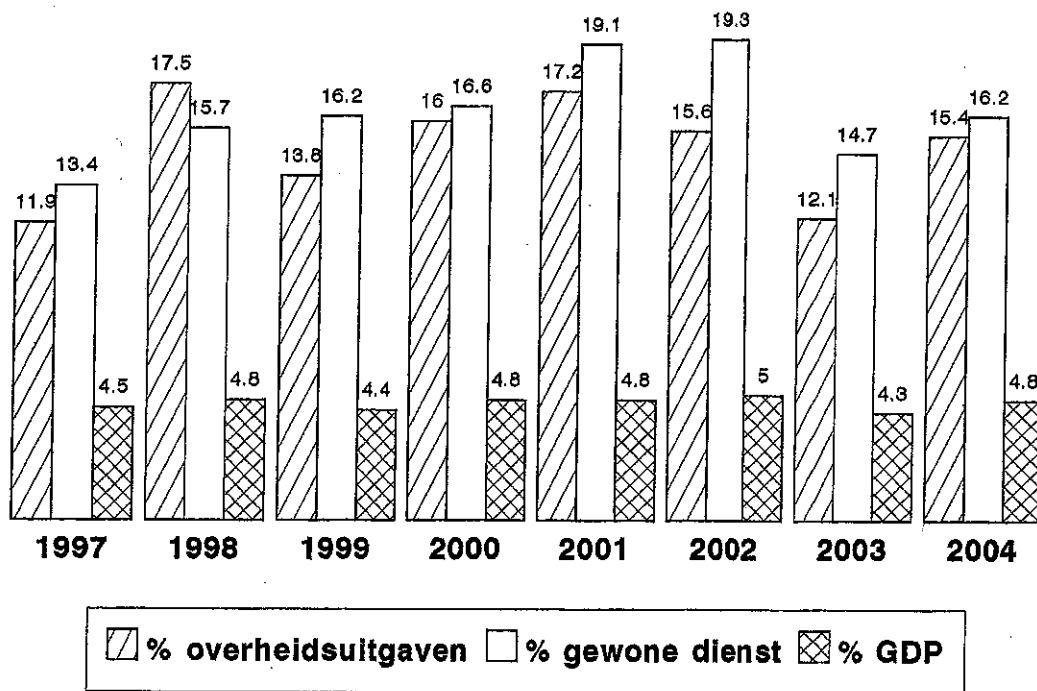
Figuur 68b

Aantal leerkrachten Ibero-American Highschool naar sexe: 2005-2006

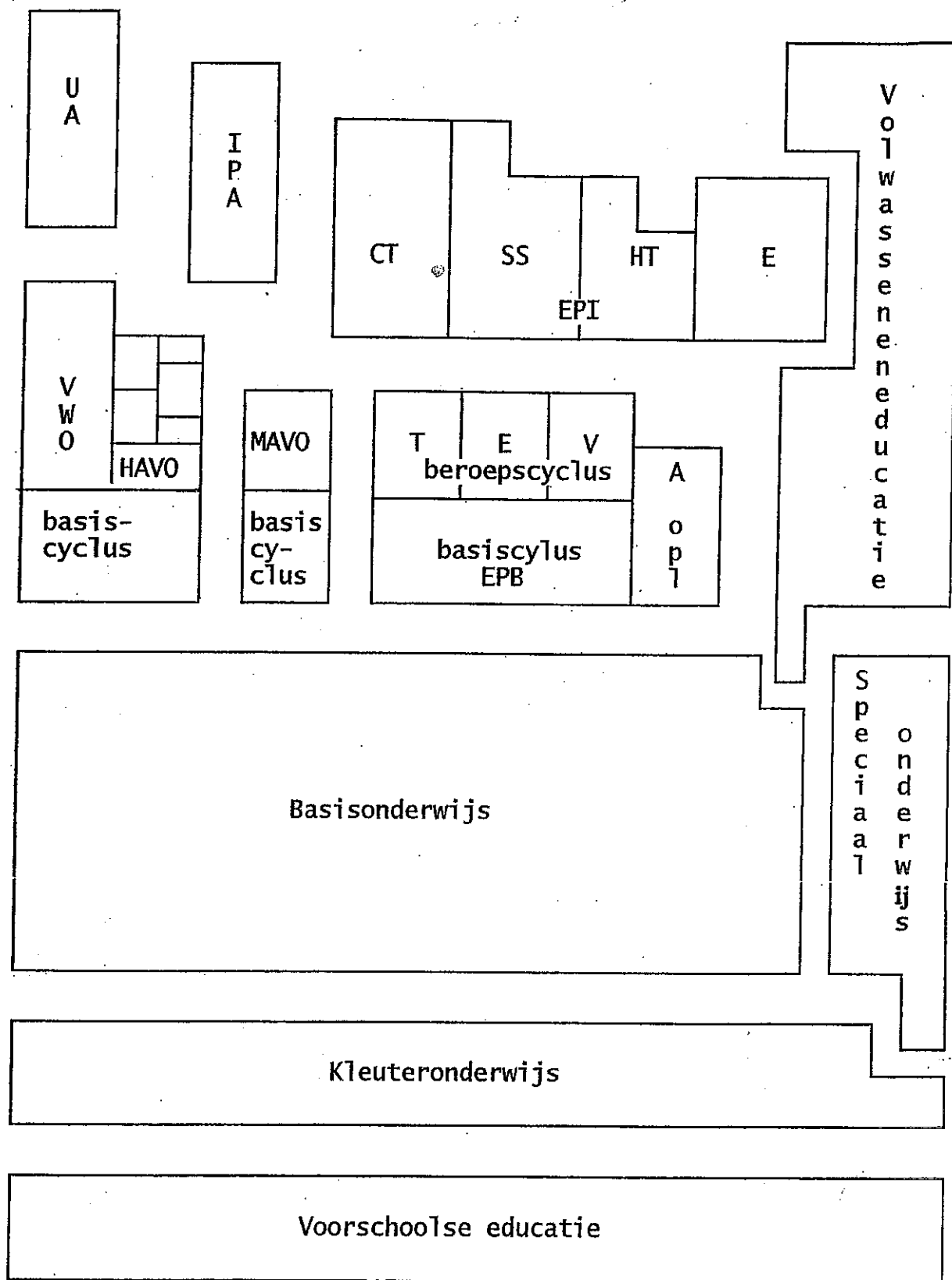


Figuur 69

Aandeel onderwijs (%) in overheidsuitgaven en GDP



Huidige externe educatieve structuur



Structuur van het onderwijs op Aruba (zie schema)

Het huidige Arubaanse onderwijs kent de volgende onderwijslagen en schooltypen:

- * de *voorschoolse educatie* voor de leeftijdsgroep 0-3
- * het *kleuteronderwijs* voor de leeftijdsgroep 4-5 jaar
- * het *basisonderwijs* voor de leeftijdsgroep 6-11 jaar

naast het regulier basisonderwijs kent men op Aruba ook:

* het *speciaal onderwijs*, onderverdeeld in:

- onderwijs voor moeilijk lerende kinderen (MLK)
- onderwijs voor zeer moeilijk lerende kinderen (ZMLK)
- onderwijs voor dove en slechthorende kinderen

* het *voortgezet onderwijs* (AVO/LBO) voor de leeftijdsgroep 12-15 à 17 jaar, onderverdeeld in:

- educacion profesional basico (EPB)

met de basiscyclus en de beroepscyclus en daarnaast de aspirantopleiding
de beroepscyclus is onderverdeeld in:

- + sector techniek (T)
- + sector economie (E)
- + sector verzorging (V)
- middelbaar algemeen voortgezet onderwijs (MAVO)
- hoger algemeen voortgezet onderwijs (HAVO)
- voorbereidend wetenschappelijk onderwijs (VWO)

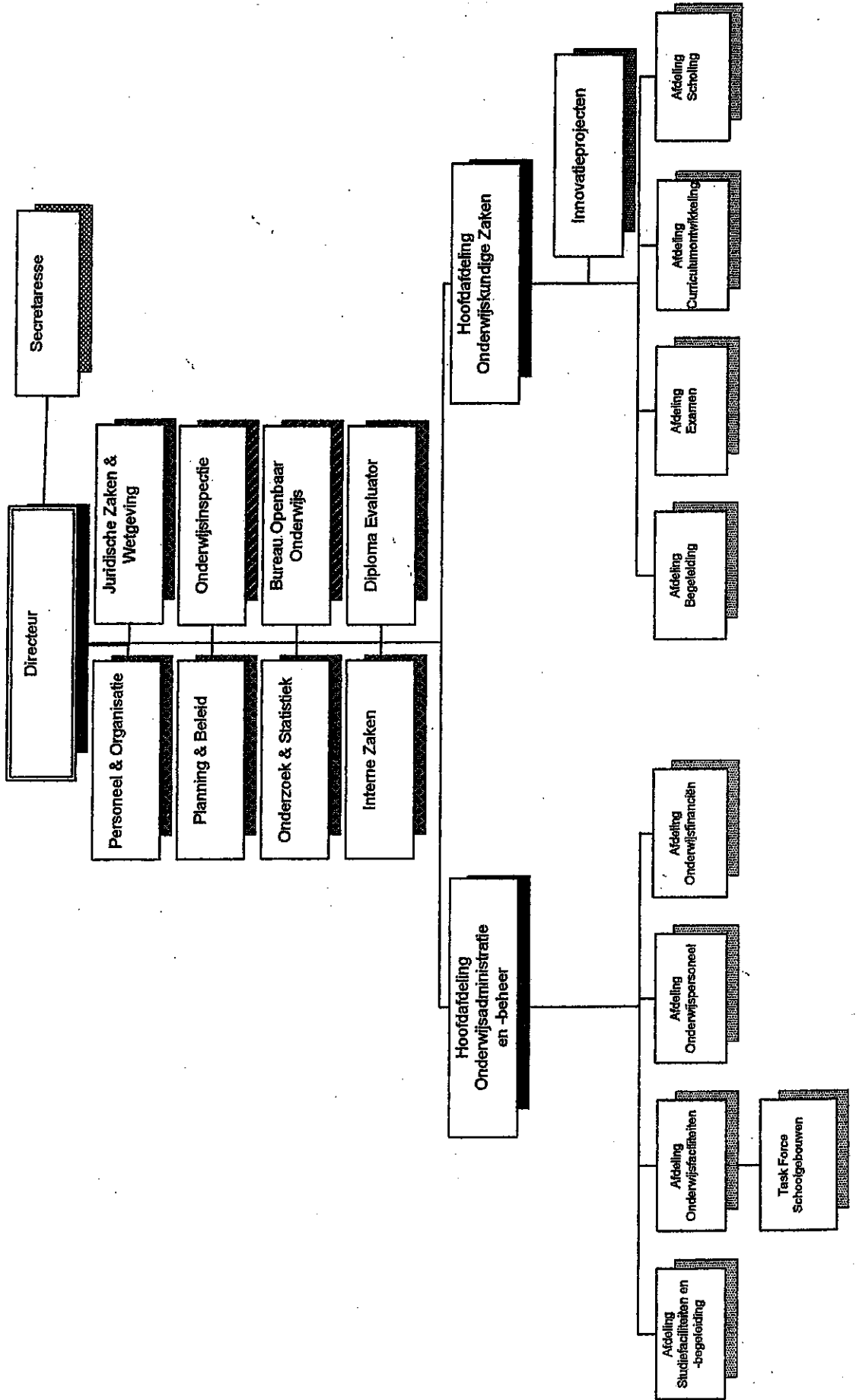
* het *post-secundair onderwijs* (MBO/HBO/WO) voor de leeftijdsgroep ouder dan 15 à 17 jaar, onderverdeeld in:

- educacion profesional intermedio (EPI)
 - + unit Ciencia & Tecnologia (CT)
 - + unit Salubridad & Servicio (SS)
 - + unit Hospitalidad & Turismo (HT)
 - + unit Economico (E)
- de opleidingen voor onderwijsgevenden (IPA)
- de Universiteit van Aruba, met de
 - + Juridische Faculteit (JF)
 - + Financieel-Economische Faculteit (FEF)

* de *volwasseneneducatie* voor de schoolverlaters van 15 jaar en ouder

Zowel de voorschoolse educatie als het merendeel van de volwasseneneducatie vallen buiten de onderwijswetgeving en het toezicht en de zorg van de Directie Onderwijs.

ORGANOGRAM DIRECTIE ONDERWIJS ARUBA



College van Curatoren van de Universiteit van Aruba

President-Curator - mevrouw J.R. Figaroa-Semeleer
Contactpersoon - mevrouw drs. L. Emerencia
Postadres - J.E. Irausquinplein 4/Postbus 5
Telefoon/Fax - 5823901/5831770
E-mail - univaruba@setarnet.aw

Contactbureau Openbaar Onderwijs

Hoofd - de heer J.A. Dañe
Postadres - Frankrijkstraat 1
Telefoon/Fax - 5823360/5831522

Foundation International School of Aruba

Voorzitter - de heer D. Scinto
Contactpersoon - de heer D. Scinto
Postadres - I.S.A., Wayaca z/n
Telefoon/Fax - 5835040/5836020
E-mail - info@isaruba.com

Stichting Avondonderwijs Aruba

Voorzitter - de heer F.M. van Drie
Contactpersoon - de heer F.M. van Drie
Postadres - Shakespearest. 17
Telefoon/Fax - 5887391;5838720/5838717
E-mail - avondhavo@setarnet.aw

Stichting Basisonderwijs Combina

Voorzitter - de heer J. Wolter
Contactpersoon - de heer J. Wolter
Postadres - Boegoeroei 7-B
Telefoon/Fax - 5871583/5871582
E-mail - schakelaar@setarnet.aw
www.schakelaruba.com

Stichting Educacion Profesional Basico

Voorzitter - mevrouw F.M. Frank
Contactpersoon - mevrouw M. van Helvoort
mevrouw J.N. Bosma
Postadres - Santa Cruz 42/Postbus 21
Telefoon/Fax - 5857780;5857781/5855982
E-mail - sepb@setarnet.aw

Stichting Centrum voor Ibero American Education

Voorzitter - de heer W. Centeno
Contactpersoon - mevrouw I.M. Kuiperdal
Postadres - Wayaca 137
Telefoon/Fax - 5627838/-
E-mail - ibero_highschool@yahoo.com

Stichting Katholiek Onderwijs Aruba

Voorzitter - de heer G.B. Dirksz
Contactpersoon - de heer J.A. Mata
Postadres - Copernicusstraat 11/ Postbus 1065
Telefoon/Fax - 5821848/5820780
E-mail - skoa@hotmail.com

Stichting Middelbaar Onderwijs Aruba

Voorzitter - de heer drs. A. Ringeling
Contactpersoon - mevrouw G. Kelly
Postadres - Vondellaan 14
Telefoon/Fax - 5831265/5831257
E-mail - smoa@setarnet.aw

Stichting Onderwijs van de Advent Zending Aruba

Voorzitter - mevrouw A. Hooker
Contactpersoon - mevrouw J. Girigorius
Postadres - Postbus 2307, San Nicolas
Telefoon/Fax - 5846942;5840535/5849779
E-mail - soaza@hotmail.com

Stichting Protestants Christelijk Onderwijs Aruba

Voorzitter - de heer H.P. Meijer
Contactpersoon - mevrouw E.C.J. Willeboordse-Slimmen
Postadres - Sabana Blanco 68-A/Postbus 491
Telefoon/Fax - 5820288/5839330
E-mail - spcoa@setarnet.aw

Stichting voor Slechthorenden Aruba

Voorzitter - de heer H.R. Theysen
Contactpersoon - de heer H.R. Theysen
Postadres - Engelandstraat 15
Telefoon/Fax - 5831016/5834627
E-mail - FEPO@setarnet.aw

Stichting voor Verstandelijk Gehandicapten Aruba

Voorzitter - mevrouw C. van den Berg-de Freitas
Contactpersoon - de heer A.D. Werleman
Postadres - Piedra Plat 86-A/Postbus 314
Telefoon/Fax - 5853806;5858767/5851580
E-mail - svvga@setarnet.aw

Stichting Volle Evangelie Onderwijs Aruba

Voorzitter - de heer T.R. Kolfin
Contactpersoon - mevrouw M.L.F. Khemlani-Daal
Postadres - Rooi Afo 10
Telefoon/Fax - 5833070/5833070
E-mail - sveoa@setarnet.aw