

Enseñansa na Aruba

2004 - 2005



Alumnonan di Scol Prep. Kukwisa – september 2005

*Relato Estadístico traha pa
Seccion di Estadística di Departamento di Enseñansa*

LIST OF TABLES

General Information

- Summary of the School System: Number of Schools, Number of Students, Number of Teachers, Full-time Equivalents and Student-Teacher Ratios (1)
- Enrolment by Age and Level of Education: Males (2), Females (3) and Total (4).
- Enrolment by Level of Education, Language and Sex (5)
- Enrolment by Level of Education, Region and Sex (6)

Students

- Enrolment in Pre-Primary (Kindergarten) Education by Sex (7)
- Enrolment in Primary Education by Grade and Sex (8), including Special Project for Foreign Students (9)
- Enrolment in Special Education by Category of Handicapping Condition, Grade and Sex (9)
- Enrolment in Integrated Technical and Vocational Education by Stream, Grade and Sex (10-11)
- Enrolment in Intermediate General Secondary Education by Grade and Sex (12)
- Enrolment in Higher General Secondary Education and University Preparatory Education by Grade and Sex (13)
- Enrolment at the Community College (Human Services) by Course, Grade and Sex (14)
- Enrolment at the Community College (Hospitality Management) by Course, Grade and Sex (15)
- Enrolment at the Community College (Engineering Technology) by Course, Grade and Sex (16)
- Enrolment at the Community College (Business Administration and Secretarial Science) by Course, Grade and Sex (17)
- Repeaters by Level of Education, Grade and Sex (18)
- Enrolment by Age, Grade and Sex: Pre-Primary Education (19), Primary Education (20), Special Project for Foreign Students, Primary Level and Secondary level (21), Special Education, Mildly Retarded Students (22), Special Education, Severely Retarded Students (23), Special Education, Hearing Impaired Students (24), Integrated Lower Technical and Vocational Education (25), Intermediate General Secondary Education (26), Higher General Secondary Education (27), Higher General Secondary Education, Experimental Upper Division (28), University Preparatory Education (29), Community College, Human Services (30), Community College, Hospitality Management (31), Community College, Engineering Technology (32) and Community College, Business Administration and Secretarial Science (33)
- Flow of Students from Grade 6 of Primary Education to the Various Streams of Secondary Education (34)
- Monthly Changes in the Number of Students by Level of Education (35)
- Examinations: Results by Level of Education, Course and Sex (36-37)
- Examinations: Results by Level of Education, Course, Subject and Sex: Integrated Lower Technical and Vocational Education (38-39-40), Intermediate General Secondary Education (41), Higher General Secondary Education (41), University Preparatory Education (41), Community College, Engineering Technology (42), and Community College, Business Administration and Secretarial Science (43).

Teachers

- ✓ Number of Students, Classes and Teachers by Educational Institution (44-46)
- ✓ Number of Teachers by Level of Education and 1) Sex, 2) Marital Status and 3) Place of Birth (47)
- ✓ Number of Teachers by Level of Education and Age (48)
- ✓ Number of Teachers, Older than Fifty, by Level of Education and Age (49)
- ✓ Number of Teachers by Level of Education and Qualification (50-57)
- ✓ De Facto Demand and Supply of Teachers by Level of Education (58)
- ✓ Absenteeism of Teachers by Level of Education, Sex and Age: Percentages (59)
- ✓ Gross Monthly Salary of Teachers by Level of Education and Sex (60)

Teacher Training College of Aruba (IPA)

(Pre)Primary Teacher Training

- ⊗ Number of Students and Number of Faculty by Sex (61)
- ⊗ Number of Students by Grade/Year, Age and Sex (61)
- ⊗ Number of Faculty by Qualification, Place of Birth, Age and Position (Full-time vs. Part-time) (62)

Secondary Teacher Training

- * Number of Students by Major, Year and Sex (63)
- * Number of Full-time Students by Major, Age and Sex (64)
- * Number of Part-time Students by Major, Age and Sex (65)
- * Number of Out-side Faculty by Department and Sex (66)

University of Aruba

School of Law:

- ⊕ Number of Students by Sex, Year in Which Placed and Year in Which First Admitted (67)
- ⊕ Number of Students by Age and Sex (67)
- ⊕ Number of Faculty by Sex, Qualification and Position (Full-time vs. Part-time) (67)

School of Business Administration:

- ⊕ Number of Students by Sex, Year in Which Placed and Year in Which First Admitted (68)
- ⊕ Number of Students by Age and Sex (68)
- ⊕ Number of Faculty by Sex, Qualification and Position (Full-time vs. Part-time) (68)

Study Abroad

- ▽ Number of Student Loans Granted by Field of Study, Degree Level and Country (69)

Evening Courses, Government & Government-Aided

- ♫ Number of Students and Teachers by Sex and Educational Institution (70)
- ♫ Number of Students by Grade/Course and Sex (70)
- ♫ Enrolment by Age, Grade and Sex: Intermediate General Secondary Education (71), Higher General Secondary Education (72), University Preparatory Education (73) and Technical Education (74)
- ♫ Examinations: Results by Level of Education, Course and Sex (75-76)
- ♫ Examinations: Results by Level of Education, Course, Subject and Sex (77-79)

Enseñansa pa Empleo

- # Number of Students by Course, Sex and Results (80)
- # Number of Instructors by Course and Sex (81)

Private Schools, Not Government-Aided

- ⊗ Number of Students and Teachers at the International School of Aruba (ISA) by Sex (82)
- ⊗ Enrolment at the ISA by Grade and Sex (82)
- ⊗ Number of Teachers at the ISA by Qualification, Place of Birth and Age (82)
- ⊗ Enrolment at the ISA by Age, Grade and Sex (83)
- ⊗ Number of Students and Teachers at De Schakel by Sex (84)
- ⊗ Enrolment at De Schakel by Grade and Sex (84)
- ⊗ Enrolment at De Schakel by Age, Grade and Sex (84)
- ⊗ Number of Teachers at De Schakel by Qualification, Place of Birth, Age and Position (Full time vs. Part time) (85)

Annex

- ✧ Organizational chart of the Department of Education
- ✧ Overview of the School Boards of Aruba
- ✧ Summary of the Education system of Aruba with Chart
- ✧ Glossary

Overzicht van de onderwijsdeelname van de 4-21 jarigen naar leeftijd en schooltype per 1 september 2004 (Man)

Leeftijd	op school	KO	BO	INCRP	BuO	EPB	MAVO	HAVO	VWO	EPI-ss	EPI-ct	EPI-e	EPI-ht	ISA	IPA	UA	DeS
4	716	701															15
5	682	669												1			12
6	715	22	677		4									1			11
7	789		748	4	17									3			17
8	761		715	9	21									4			12
9	789		735	11	23									6			14
10	760		698	3	44												15
11	772		704	12	34		2	5						7			8
12	760		402	7	30	19	152	136	3					6			5
13	723		145	8	33	112	296	70	52					6			1
14	697		11	10	26	244	297	58	42					9			
15	704		2	11	11	271	277	69	56				1	6			
16	565			6	2	240	172	78	38	3	11	8	3	4			
17	460			7	3	165	85	83	38	6	49	15	7	2			
18	389			2	1	110	29	76	36	7	78	21	23	4		2	
19	226				1	38	3	33	16	10	60	19	36	3		7	
20	147					13	2	3	5	7	75	16	13	2	3	8	
21	90					1		1	2	7	50	11	10		2	6	
Totaal	10745	1392	4837	90	250	1213	1315	612	288	40	323	90	93	64	5	23	110

Leeftijd leerlingen per 1-10-2004

Overzicht van de onderwijsdeelname van de 4-21 jarigen naar leeftijd en schooltype per 1 september 2004 (Man)

Leeftijd	op school	KO	BO	INCRP	BuO	EPB	MAVO	HAVO	VWO	EPI-ss	EPI-ct	EPI-e	EPI-ht	ISA	IPA	UA	DeS
4	717	701												1			15
5	684	669												3			12
6	718	22	677		4									4			11
7	792		748	4	17									6			17
8	757		715	9	21												12
9	790		735	11	23									7			14
10	766		698	3	44									6			15
11	771		704	12	34		2	5						6			8
12	763		402	7	30	19	152	136	3					9			5
13	723		145	8	33	112	296	70	52					6			1
14	695		11	10	26	245	297	58	42					6			
15	709		2	11	11	278	277	69	56				1	4			
16	569			6	2	246	172	78	38	3	11	8	3	2			
17	468			7	3	171	85	83	38	6	49	15	7	4			
18	388			2	1	110	29	76	36	7	78	21	23	3		2	
19	225				1	38	3	33	16	10	60	19	36	2		7	
20	145					13	2	3	5	7	75	16	13			8	
21	90					1		1	2	7	50	11	10			6	
Totaal	10770	1392	4837	90	250	1233	1315	612	288	40	323	90	93	69	5	23	110

Overzicht van de onderwijsdeelname van de 4-21 jarigen naar leeftijd en schooltype per 1 september 2004 (Vrouw)

Leeftijd	op school	KO	BO	INCORP	BuO	EPB	MAVO	HAVO	VWO	EPI-ss	EPI-ct	EPI-e	EPI-ht	ISA	IPA	UA	DeS
4	669	651															18
5	694	675	1											3			15
6	741	12	712		2									2			13
7	696		666	3	8									2			17
8	754		711	13	10									10			10
9	775		738	8	12									2			15
10	708		677	11	11									1			8
11	786		738	10	17		4	3						2			12
12	713		305	5	16	10	170	200	4					3			
13	674		93		8	66	329	89	86					2			1
14	705		10	12	8	140	325	95	104					11			
15	707		1	11	5	152	326	102	109					1			
16	575			9	1	141	168	132	72	20	1	19	9	3			
17	526			12	3	120	79	137	72	33	9	41	13	5	1	1	
18	375			8	2	79	23	87	30	59	4	58	18		2	5	
19	259			3		32	7	33	20	54	5	53	23	3	5	21	
20	164					6	4	3	11	46	11	41	12	1	10	19	
21	126							4	2	39	7	34	2		13	25	
Totaal	10647	1338	4652	105	103	746	1435	885	510	251	37	246	77	51	31	71	109

Leeftijd leerlingen per 1-10-2004

Overzicht van de onderwijsdeelname van de 4-21 jarigen naar leeftijd en schooltype per 1 september 2004 (Totaal)

Leeftijd	op school	KO	BO	INCORP	BuO	EPB	MAVO	HAVO	VWO	EPI-ss	EPI-ct	EPI-e	EPI-ht	ISA	IPA	UA	DeS
4	1385	1352															33
5	1376	1344	1											4			27
6	1456	34	1389		6									3			24
7	1485		1414	7	25									5			34
8	1515		1426	22	31									14			22
9	1564		1473	19	35									8			29
10	1468		1375	14	55									1			23
11	1558		1442	22	51		6	8						9			20
12	1473		707	12	46	29	322	336	7					9			5
13	1397		238	8	41	178	625	159	138					8			2
14	1402		21	22	34	384	622	153	146					20			
15	1411		3	22	16	423	603	171	165				1	7			
16	1140			15	3	381	340	210	110	23	12	27	12	7			
17	986			19	6	285	164	220	110	39	58	56	20	7	1	1	
18	764			10	3	189	52	163	66	66	82	79	41	4	2	7	
19	485			3	1	70	10	66	36	64	65	72	59	6	5	28	
20	311					19	6	6	16	53	86	57	25	3	13	27	
21	216					1		5	4	46	57	45	12		15	31	
Totaal	21392	2730	9489	195	353	1959	2750	1497	798	291	360	336	170	115	36	94	219

Leeftijd leerlingen per 1-10-2004

Overzicht van de onderwijsdeelname van de 4-21 jarigen naar leeftijd en schooltype per 1 september 2004 (Vrouw)

Leeftijd	op school	KO	BO	INCORP	BuO	EPB	MAVO	HAVO	VWO	EPI-ss	EPI-ct	EPI-e	EPI-ht	ISA	IPA	UA	DeS
4	671	651												2			18
5	693	675	1											2			15
6	749	12	712		2									10			13
7	696		666	3	8									2			17
8	745		711	13	10									1			10
9	775		738	8	12									2			15
10	710		677	11	11									3			8
11	786		738	10	17		4	3						2			12
12	721		305	5	16	10	170	200	4					11			
13	685		93	12	8	66	329	89	86					1			1
14	696		10	11	8	140	325	95	104					3			
15	711		1	9	5	154	326	102	109					5			
16	575			12	1	141	168	132	72	20	1	19	9				
17	520			8	3	120	79	137	72	33	9	41	13	3	1	1	
18	371			3	2	79	23	87	30	59	4	58	18	1	2	5	
19	256					32	7	33	20	54	5	56	23		5	21	
20	163					6	4	3	11	46	11	41	12		10	19	
21	127							4	2	39	7	35	2		13	25	
Totaal	10650	1338	4652	105	103	748	1435	885	510	251	37	250	77	48	31	71	109

Overzicht van de onderwijsdeelname van de 4-21 jarigen naar leeftijd en schooltype per 1 september 2004 (Totaal)

Leeftijd	op school	KO	BO	INCRP	BuO	EPB	MAVO	HAVO	VWO	EPI-ss	EPI-ct	EPI-e	EPI-ht	ISA	IPA	UA	DeS
4	1388	1352												3			33
5	1377	1344	1											5			27
6	1467	34	1389		6									14			24
7	1488		1414	7	25									8			34
8	1502		1426	22	31									1			22
9	1565		1473	19	35									9			29
10	1476		1375	14	55									9			23
11	1557		1442	22	51		6	8						8			20
12	1484		707	12	46	29	322	336	7					20			5
13	1408		238	20	41	178	625	159	138					7			2
14	1391		21	21	34	385	622	153	146					9			
15	1420		3	20	16	432	603	171	165				1	9			
16	1144			18	3	387	340	210	110	23	12	27	12	2			
17	988			15	6	291	164	220	110	39	58	56	20	7	1	1	
18	759			5	3	189	52	163	66	66	82	79	41	4	2	7	
19	481				1	70	10	66	36	64	65	75	59	2	5	28	
20	308					19	6	6	16	53	86	57	25	0	13	27	
21	217					1		5	4	46	57	46	12		15	31	
Totaal	21420	2730	9489	195	353	1981	2750	1497	798	291	360	340	170	117	36	94	219

Aantal leerlingen naar schooltype en voertaal thuis per 1 september 2004

		Papiamentu	Nederlands	Spaans	Engels	Overige	Totaal
Kleuteronderwijs	M	1025	93	148	107	24	1397
	V	960	99	168	87	29	1343
	T	1985	192	316	194	53	2740
Basisonderwijs	M	3300	304	765	342	126	4837
	V	3230	262	756	306	98	4652
	T	6530	566	1521	648	224	9489
Incorporatieonderwijs	M	3		72	2	13	90
	V	1		88	5	11	105
	T	4		160	7	24	195
Speciaal onderwijs	M	185	3	31	30	3	252
	V	78	4	13	7	1	103
	T	263	7	44	37	4	355
E.P.B.	M	854	38	211	94	36	1233
	V	515	19	132	55	27	748
	T	1369	57	343	149	63	1981
M.A.V.O.	M	906	111	180	88	30	1315
	V	998	84	204	128	21	1435
	T	1904	195	384	216	51	2750
H.A.V.O./V.W.O.	M	547	170	97	62	25	901
	V	875	231	144	115	30	1395
	T	1422	401	241	177	55	2296
EPI-Salubridad y Servicio	M	42	4	3	3		52
	V	306	20	25	29	1	381
	T	348	24	28	32	1	433
EPI-Ciencia y Tecnologia	M	293	40	25	31	9	398
	V	43	2	6	1		52
	T	336	42	31	32	9	450
EPI-Economia	M	85	6	9	7	2	109
	V	221	8	19	24	5	277
	T	306	14	28	31	7	386
EPI-Hospitalidad y Turismo	M	77	11	16	12	1	117
	V	50	10	17	15	2	94
	T	127	21	33	27	3	211
TOTAAL	M	7317	780	1557	778	269	10701
	V	7277	739	1572	772	225	10585
	T	14594	1519	3129	1550	494	21286

Aantal leerlingen naar schooltype en regio per 1 september 2004

		Nrd/TL	Or.W.	Or.O.	Par.	Sta. Cr.	Sav.	San Nic. N.	San Nic. Z.	Totaal
Kleuteronderwijs	M	315	200	157	168	177	159	113	108	1397
	V	298	223	121	145	183	137	128	108	1343
	T	613	423	278	313	360	296	241	216	2740
Basisonderwijs	M	992	681	589	542	686	500	522	325	4837
	V	977	670	546	490	641	503	541	284	4652
	T	1969	1351	1135	1032	1327	1003	1063	609	9489
Incorporatieonderwijs	M	20	20	7	8	13	6	9	7	90
	V	18	30	10	7	13	8	12	7	105
	T	38	50	17	15	26	14	21	14	195
Speciaal onderwijs	M	46	27	35	23	34	27	32	28	252
	V	16	21	14	8	17	8	10	9	103
	T	62	48	49	31	51	35	42	37	355
E.P.B.	M	239	139	165	136	182	100	154	118	1233
	V	115	89	115	76	123	77	86	67	748
	T	354	228	280	212	305	177	240	185	1981
M.A.V.O.	M	236	173	215	144	185	128	119	115	1315
	V	258	183	180	162	211	171	160	110	1435
	T	494	356	395	306	396	299	279	225	2750
H.A.V.O./V.W.O.	M	206	92	152	106	131	100	53	61	901
	V	307	167	229	145	191	163	111	82	1395
	T	513	259	381	251	322	263	164	143	2296
EPI-Salubridad y Servicio	M	9	6	7	4	15	7	1	3	52
	V	61	52	51	39	50	49	43	36	381
	T	70	58	58	43	65	56	44	39	433
EPI-Ciencia y Tecnologia	M	84	45	56	47	48	45	43	30	398
	V	17	4	7	6	7	4	3	4	52
	T	101	49	63	53	55	49	46	34	450
EPI-Economia	M	18	11	16	8	24	12	8	12	109
	V	56	37	32	24	39	29	33	27	277
	T	74	48	48	32	63	41	41	39	386
EPI-Hospitalidad y Turismo	M	34	13	27	9	4	16	9	5	117
	V	19	16	15	11	8	8	10	7	94
	T	53	29	42	20	12	24	19	12	211
TOTAAL	M	2199	1407	1426	1195	1499	1100	1063	812	10701
	V	2142	1492	1320	1113	1483	1157	1137	741	10585
	T	4341	2899	2746	2308	2982	2257	2200	1553	21286

Overzicht van het aantal leerlingen in het kleuteronderwijs naar sexe per 1 september 2004

Openbaar	MAN	VROUW	TOT.
Arco Iriskleuterschool	110	119	229
Comm. Pieter Boerkleuterschool	26	26	52
Fonteinkleuterschool	45	43	88
S.P. Conrado Coronel	56	52	108
S.P. Washington	95	82	177
Subtotaal	332	322	654
S.K.O.A.			
Agneskleuterschool	74	76	150
Anglokleuterschool	63	75	138
Arubanitakleuterschool	18	24	42
Ayokleuterschool	14	10	24
Cayenakleuterschool	71	89	160
Imeldakleuterschool	124	104	228
Jacintakleuterschool	57	65	122
Rayo di Solokleuterschool	80	75	155
S.P. Aurora	44	32	76
S.P. Cacique Aterima	49	40	89
S.P. Kukwisa	52	31	83
S.P. Nos Paraiso	98	63	161
S.P. Prome Paso	59	52	111
S.P. Tarcisus	38	56	94
Sint Jankleuterschool	30	30	60
Trupialkleuterschool	68	68	136
Subtotaal	939	890	1829
S.V.E.O.A.			
Faith Revivalkleuterschool	21	27	48
S.O.A.Z.A.			
J.N. Andrewskleuterschool	27	27	54
S.P.C.O.A.			
Graf von Zinzendorfkleuterschool	18	16	34
Mon Plaisirkleuterschool	60	61	121
Subtotaal	78	77	155
TOTAAL	1397	1343	2740
Aantal klassen		108	
Gemiddelde klassengrootte		25.37	

Overzicht van het aantal leerlingen in het basisonderwijs naar leerjaar en sexe per 1 september 2004

	1ste		2de		3de		4de		5de		6de		TOT.	
	M	V	M	V	M	V	M	V	M	V	M	V	M	V
Openbaar	28	31	33	28	28	28	28	28	28	28	28	28	28	28
Colegio "Comrado Coronel"	17	6	18	8	26	10	17	15	16	31	19	9	28	177
Colegio "Hilario Angela"	27	27	54	31	54	27	25	52	50	27	27	27	54	311
Comm. Pieter Boerschool	52	56	108	44	40	38	37	75	60	29	29	28	57	219
School Reina Beatrix	58	48	106	59	43	102	48	97	94	41	45	44	71	281
Scol Basico Washington	181	168	349	177	148	325	148	301	166	167	136	111	240	885
Subtotaal														1840
S.K.O.A.														
Cacique Miscuarinaschool	29	21	50	43	47	90	21	44	18	30	48	22	44	324
Colegio "Bon Bin"	27	27	54	16	9	25	24	23	47	21	13	15	14	104
Colegio "Cristo Rey"	11	18	29	17	8	25	16	17	33	10	14	8	10	76
Colegio "F.B. Tromp"	24	30	54	31	22	53	30	18	48	23	32	35	58	323
Colegio "Freire Bonifacius"	15	12	27	12	16	28	15	13	28	17	11	28	24	205
Colegio "L. Wernet-Pastei"	29	27	56	24	18	42	14	20	34	18	19	37	31	269
Colegio "Ora Ubao"	31	20	51	30	29	59	30	17	47	29	28	57	30	322
Colegio "Pastoor Kraanwinkel"	27	22	49	35	24	59	24	24	48	30	30	60	24	328
Colegio "Sagrado Curason"	42	38	80	32	41	73	34	33	67	40	32	72	36	420
Colegio "San Hosa"	31	19	50	27	22	49	20	22	42	34	26	60	25	305
Colegio "Santa Flomena"	13	16	29	25	22	47	18	26	44	31	28	59	28	291
Colegio "Santa Teresita"	24	14	24	16	19	35	19	18	37	12	13	15	28	230
Fatimacollege	10	14	24	16	19	35	19	18	37	12	13	15	28	189
Kukvisaschool	17	29	46	37	31	68	28	36	64	22	26	48	30	317
Maria Goretticollege	22	23	45	30	23	53	21	27	48	30	33	63	27	161
dependance Ayo	11	10	21	14	8	22	7	11	18					61
Maria Reginaschool	15	13	28	11	11	22	9	13	22	10	10	20	14	146
Mariaschool	26	23	51	22	18	40	22	18	40	20	32	52	30	278
Paulusschool	24	20	44	32	17	49	31	19	50	22	22	44	18	254
Pius X school	28	20	48	25	20	45	22	23	45	24	28	52	18	266
Rosacollege	26	22	48	18	25	43	19	23	42	19	19	38	23	252
Rosacollege	29	27	56	28	24	52	24	22	46	20	21	41	11	262
St. Aloysiuschool	21	32	53	24	31	55	29	27	56	23	28	51	23	308
St. Annaschool	23	31	54	24	25	49	26	27	53	28	28	56	25	327
St. Dominicuscollege	13	14	27	29	26	55	21	20	41	24	24	48	13	246
St. Franciscuscollege	16	12	28	26	15	41	22	19	41	10	13	23	17	206
St. Michaelschool	12	15	27	10	10	20	9	15	24	9	12	21	14	145
Subtotaal	588	584	1182	666	584	1250	577	571	1148	559	595	1154	577	6962
S.V.E.O.A.														
Faith Revival	15	11	26	12	14	26	16	12	28	11	11	22	11	148
Subtotaal	15	11	26	12	14	26	16	12	28	11	11	22	11	148
S.P.C.O.A.														
Graf von Zinzendorf school	28	21	49	11	12	23	9	12	21	14	9	23	10	155
Mon Pleisirschool	39	45	84	38	20	58	37	25	62	28	32	60	33	384
Subtotaal	67	66	133	49	32	81	46	37	83	42	41	83	43	599
TOTAAL	861	829	1690	904	778	1682	792	768	1560	778	803	1581	796	9489
Aantal klassen			64		67		67		60		60		60	376
Gemiddelde klassengrootte			26,41		25,10		23,28		26,35		26,00		23,60	25,10

Overzicht van het aantal leerlingen in het incorporatieonderwijs naar leerjaar en sexe per 1 september 2004

	A			B			C			D			E			F			TOT.			
	M	V	T	M	V	T	M	V	T	M	V	T	M	V	T	M	V	T	M	V	T	
Incorporatieprogramma B.O.	5	8	13																			
Col. Sta. Teresita	8	10	18	7	8	15	8	7	15	8	7	15										
Fatimacollege	5	10	15	8	7	15																
St. Michaelschool	18	28	46	15	15	30	8	7	15	8	7	15										
Subtotaal	3			2				1														
Aantal Klassen	15.33			15.00			15.00															
Gemiddelde klassengrooite	7	7	14	6	8	14	8	7	15	6	6	12	8	9	17	6	11	17	41	48	89	
Incorporatieprogramma V.O.	7	7	14	6	8	14	8	7	15	6	6	12	8	9	17	6	11	17	41	48	89	
Subtotaal	1			1				1														
Aantal Klassen	14.00			14.00			14.00															
Gemiddelde klassengrooite	25	35	60	21	23	44	16	14	30	14	13	27	8	9	17	6	11	17	90	105	195	
TOTAAL	4			3				2														
Aantal Klassen	15.00			14.67			15.00															
Gemiddelde klassengrooite																						

Overzicht van het aantal leerlingen in het speciaal onderwijs naar schooltype, groep en sexe per 1 september 2004

	KL		1ste			2de			3de			4de			5de			6de			7de			TOTAAL			
	M	V	M	V	T	M	V	T	M	V	T	M	V	T	M	V	T	M	V	T	M	V	T	M	V	T	
M.L.K. Onderwijs																											
Openbaar	2	4	6	12	6	18	19	6	25	24	11	35	20	7	27	23	3	26	23	7	30	123	44	167			
Emmaschool	9	3	12	6	5	11	5	3	8																		
Scol Paso Pa Futuro	7	1	8	8	4	12	11	1	12	11	1	12	10	2	12	7	5	12	17	7	24	71	21	92			
S.K.O.A.	18	8	26	26	15	41	35	10	45	35	12	47	30	9	39	30	8	38	40	14	54	214	76	290			
Caiquieschool	4		4	4	4	4	4	4	4	4	4	4	3	3	3	3	3	3	3	4	4	26					
TOTAAL	6.50		10.25			11.25			11.75			13.00			12.67					13.50			11.15				
Aantal Klassen																											
Gemiddelde klassengrooite																											
Z.M.L.K.	2	3	5	4	3	7	5	6	11	5	2	7	11	7	18												
S.G.G.	1																										
Scol Dun'Un Man	5.00		7.00			11.00			9.00																		
Aantal Klassen																											
Gemiddelde klassengrooite																											
F.E.P.O.	2	2	2	2	1	2	3	1	2	2	2	2	3	1	3	2	1	3	2	1	3	11	6	17			
Scol Saucha Nos	1																										
Aantal Klassen	2.00		2.00			3.00			2.00																		
Gemiddelde klassengrooite																											

Overzicht van het aantal leerlingen in het enseñansa profesional basico naar niveau, leerjaar en sexe per 1 september 2004

	Klas 1																	
	Niveau 1			Niveau 2			Niveau 3			Speciale groep			TOTAAL					
	M	V	T	M	V	T	M	V	T	M	V	T	M	V	T			
E.P.B. - Oranjestad	24	12	36	50	28	78	96	49	145	32	17	49	202	106	308			
E.P.B. - San Nicolaas	18	10	28	14	10	24	58	23	81	27	7	34	117	50	167			
E.P.B. - Sta. Cruz	9	7	16	8	7	15	27	15	42				44	29	73			
Totaal	51	29	80	72	45	117	181	87	268	59	24	83	363	185	548			
Aantal klassen	5			7			19			8			39					
Gemiddelde klassengrootte	16.00			16.71			14.11			10.38			14.05					
	Klas 2																	
	M	V	T	M	V	T	M	V	T	M	V	T	M	V	T	M	V	T
E.P.B. - Oranjestad	30	18	48	39	30	69	67	32	99	21	11	32	157	91	248			
E.P.B. - San Nicolaas	14	9	23	23	15	38	47	25	72	18	1	19	102	50	152			
E.P.B. - Sta. Cruz	5	12	17	9	6	15	21	16	37				35	34	69			
Totaal	49	39	88	71	51	122	135	73	208	39	12	51	294	175	469			
Aantal klassen	4			6			15			5			30					
Gemiddelde klassengrootte	22.00			20.33			13.87			10.20			15.63					
	Totaal																	
	M	V	T	M	V	T	M	V	T	M	V	T	M	V	T	M	V	T
E.P.B. - Oranjestad	54	30	84	89	58	147	163	81	244	53	28	81	359	197	556			
E.P.B. - San Nicolaas	32	19	51	37	25	62	105	48	153	45	8	53	219	100	319			
E.P.B. - Sta. Cruz	14	19	33	17	13	30	48	31	79				79	63	142			
Totaal	100	68	168	143	96	239	316	160	476	98	36	134	657	360	1017			
Aantal klassen	9			13			34			13			69					
Gemiddelde klassengrootte	18.67			18.38			14.00			10.31			14.74					

Overzicht van het aantal leerlingen in het enseñansa profesional
basico (bovenbouw) naar niveau en sexe per 1 september 2004

	VSO-3					
	M	V	T			
E.P.B. - Oranjestad	26	7	33			
E.P.B. - San Nicolaas	23	7	30			
Subtotaal	49	14	63			
	A3			A4		
	M	V	T	M	V	T
E.P.B. - Oranjestad	87	35	122	56	52	108
E.P.B. - San Nicolaas	53	25	78	35	31	66
Subtotaal	140	60	200	91	83	174
	U-3			U-4		
	M	V	T	M	V	T
E.P.B. - Oranjestad	24	35	59	32	32	64
E.P.B. - San Nicolaas	53	25	78	26	30	56
Subtotaal	77	60	137	58	62	120
	D-3			D-4		
	M	V	T	M	V	T
E.P.B. - Oranjestad	43	34	77	80	41	121
E.P.B. - San Nicolaas	17	6	23	21	28	49
Subtotaal	60	40	100	101	69	170
	TOTAAL			TOTAAL		
	M	V	T	M	V	T
E.P.B. - Oranjestad	180	111	291	168	125	293
E.P.B. - San Nicolaas	146	63	209	82	89	171
Totaal	326	174	500	250	214	464
Aantal klassen		31			32	
Gemiddelde klassengrootte		16.13			14.50	

VSO = aspirantopleiding

A = arbeidsmarkt

U = uitstroom

D = doorstroom

Overzicht van het aantal leerlingen in het middelbaar algemeen voortgezet onderwijs naar leerjaar en sexe per 1 september 2004

Openbaar	1ste			2de			3de			4de			TOTAAL		
	M	V	T	M	V	T	M	V	T	M	V	T	M	V	T
Comm. Gen. Abraham de Veerschool	34	30	64	27	43	70	36	25	61	25	27	52	122	125	247
Julianaschool	57	52	109	57	48	105	40	50	90	29	36	65	183	186	369
Subtotaal	91	82	173	84	91	175	76	75	151	54	63	117	305	311	616
S.K.O.A.															
Colegio "San Antonio"	41	39	80	61	45	106	45	50	95	17	30	47	164	164	328
Filomenacollege	54	45	99	44	53	97	24	46	70	23	24	47	145	168	313
La Sallecollege	40	59	99	51	52	103	59	65	124	48	55	103	198	231	429
Mariacollege	84	76	160	63	73	136	38	69	107	39	44	83	224	262	486
St. Augustinuscollege	28	38	66	19	24	43	7	14	21	20	19	39	74	95	169
Subtotaal	247	257	504	238	247	485	173	244	417	147	172	319	805	920	1725
S.P.C.O.A.															
John Wesleycollege	28	33	61	26	26	52	18	21	39	13	16	29	85	96	181
Mon Plaisircollege	33	24	57	27	32	59	31	28	59	29	24	53	120	108	228
Subtotaal	61	57	118	53	58	111	49	49	98	42	40	82	205	204	409
TOTAAL	399	396	795	375	396	771	298	368	666	243	275	518	1315	1435	2750
		32			30			27			22			111	
Gemiddelde klassengrootte		24.84			25.70			24.67			23.55			24.77	

Overzicht van het aantal leerlingen in het hoger algemeen voortgezet en voorbereidend wetenschappelijk onderwijs naar leerjaar en sexe per 1 september 2004

Colegio Arubano	M	V	T	Aantal klassen	Gemiddelde klassengrootte
Brugklas - O'stad	132	176	308	11	28.00
Brugklas - San Nic.	28	50	78	3	26.00
H.A.V.O. - 2 - O'stad	74	98	172	7	24.57
H.A.V.O. - 2 - San Nic.	13	27	40	2	20.00
H.A.V.O. - 3 - O'stad	58	70	128	5	25.60
H.A.V.O. - 3 - San Nic.	20	27	47	2	23.50
H.A.V.O. - 4	118	177	295	11	26.82
H.A.V.O. - 5	86	126	212	8	26.50
Exp. 1	28	57	85	4	21.25
Exp. 2	44	52	96	4	24.00
Exp. 3	11	25	36	2	18.00
Subtotaal	612	885	1497	59	25.37
V.W.O. - 2 - O'stad	56	82	138	5	27.60
V.W.O. - 2 - San Nic.	9	20	29	1	29.00
V.W.O. - 3 - O'stad	48	98	146	5	29.20
V.W.O. - 3 - San Nic.	9	20	29	1	29.00
V.W.O. - 4	53	122	175	6	29.17
V.W.O. - 5	67	88	155	6	25.83
V.W.O. - 6	47	80	127	5	25.40
Subtotaal	289	510	799	29	27.55
TOTAAL	901	1395	2296	88	26.09

Overzicht van het aantal leerlingen in het EPI unit Salubridad y Servicio (voltijd) naar afdeling, leerjaar en sexe per 1 september 2004

	1ste		2de			3de			4de			Totaal		
	M	V	M	V	T	M	V	T	M	V	T	M	V	T
Apothekersassistent(e)	5	13	4	15	19	2	11	13				11	39	50
Verpleegkunde	7	43							3	17	20	10	60	70
Verpleegkunde BBL			6	21	27	5	16	21					37	48
Verzorging	3	16	2	16	18	1	20	21				6	52	58
Verzorging BBL										17	17		17	17
Helpende			3	32	35							3	32	35
Welzijns niveau 4	3	38	1	22	23							4	60	64
Welzijns niveau 3	2	31	3	20	23		8	8				5	59	64
Welzijnsniveau 3						2	25	27				2	25	27
Totaal	20	141	19	126	145	10	80	90	3	34	37	52	381	433
Aantal klassen		8		8			6			2			24	
Gemiddelde klassengrootte		20.13		18.13			15.00			18.50			18.04	

Overzicht van het aantal leerlingen in het EPI unit Hospitalidad y Turismo naar cursus, leerjaar en sexe per 1 september 2004

	1			2			3			TOTAAL		
	M	V	T	M	V	T	M	V	T	M	V	T
Apprentice 3-jarig	18	7	25				10	4	14	28	11	39
Further Study 2-jarig	3	7	10	1	5	6	2		2	6	12	18
Further Study 3-jarig	29	30	59	10	12	22	15	14	29	54	56	110
IE 3-jarig	15	6	21	7	3	10	3	1	4	25	10	35
ALPA	2	2	4							2	2	4
SS	2	3	5							2	3	5
TOTAAL	69	55	124	18	20	38	30	19	49	117	94	211
Aantal klassen		6			3			5			14	
Gemiddelde klassengrootte		20.67			12.67			9.80			15.07	

Overzicht van het aantal leerlingen in het EPI unit Ciencia y Tecnologia naar afdeling, leerjaar en sexe per 1 september 2004

	1ste			2de			3de			4de			TOTAAL		
	M	V	T	M	V	T	M	V	T	M	V	T	M	V	T
Afgestudeerde leerlingen*															
Bouwkunde	32	10	42	17	4	21	10	6	16				20	5	25
Electrotechniek	75	2	77	39	2	41	21		21				29	4	33
Werkuigbouwkunde	50	1	51	15		15	15		15				19	1	20
Politie-opleiding	11	7	18	10	4	14									21
TOTAAL	168	20	188	81	10	91	46	6	52	103	16	119	398	52	450
Aantal klassen		8			5			3			10			26	
Gemiddelde klassengrootte		23.50			18.20			17.33			11.90			17.31	

* Afgestudeerde leerlingen die het doorstudeerpakket doen

Overzicht van het aantal leerlingen in het EPI unit Economia naar afdeling, leerjaar en sexe per 1 september 2004

	1ste			2de			3de			Totaal		
	M	V	T	M	V	T	M	V	T	M	V	T
Secretarisseopleiding	1	22	23	3	18	21				4	40	44
Administratie	40	99	139	31	58	89				71	157	228
Toerisme Administratie/Secretarisse							4	15	19	4	15	19
Financiële Administratie							17	28	45	17	28	45
Commerciële Dienstverlening							12	18	30	12	18	30
Directie Secretarisse							1	19	20	1	19	20
TOTAAL	41	121	162	34	76	110	34	80	114	109	277	386
Aantal klassen		6			5			8			19	
Gemiddelde klassengrootte		27.00			22.00			14.25			20.32	

Overzicht van het aantal leerlingen naar sexe per leerjaar in 2003/04 en 2004/05 alsmede het aantal zittenblijvers per begin schooljaar 2004

	1ste		2de		3de		4de		5de		6de		Totaal								
	M	V	M	V	M	V	M	V	M	V	M	V	M	V	T						
Basisonderwijs																					
2003 - 2004	918	806	1724	884	1669	788	809	1597	778	726	1504	755	758	1513	718	583	1401	4841	4567	9408	
2004 - 2005	861	829	1690	904	1682	792	768	1560	778	803	1581	796	764	1560	706	710	1416	4837	4652	9489	
waarvan zittenblijvers	158	90	248	158	79	237	62	69	131	62	55	117	84	77	161	35	22	57	559	392	951
E.P.B.																					
2003 - 2004	322	199	521	316	172	488	293	225	518	284	200	484						1215	796	2011	
2004 - 2005	363	185	548	293	175	468	307	172	479	250	214	464						1213	746	1959	
waarvan zittenblijvers	39	13	52	35	12	47	55	23	78	81	45	126						210	93	303	
M.A.V.O.																					
2003 - 2004	394	379	773	338	419	757	278	314	592	234	319	553						1244	1431	2675	
2004 - 2005	399	396	795	375	396	771	298	368	666	243	275	518						1315	1435	2750	
waarvan zittenblijvers	79	42	121	69	65	134	50	49	99	37	41	78						235	197	432	
H.A.V.O.																					
2003 - 2004	148	200	348	81	111	192	76	111	187	96	147	243	86	138	224			487	707	1194	
2004 - 2005	160	226	386	87	125	212	78	97	175	118	177	295	86	126	212			529	751	1280	
waarvan zittenblijvers				24	32	56	19	19	38	25	40	65	20	35	55			88	126	214	
H.A.V.O. (E)																					
2003 - 2004	41	63	104	42	37	79	23	33	56									106	133	239	
2004 - 2005	28	57	85	44	52	96	11	25	36									83	134	217	
waarvan zittenblijvers				27	15	42	1	6	7									28	21	49	
V.W.O.																					
2003 - 2004				51	124	175	55	117	172	48	81	129	69	88	157	60	95	155	283	505	788
2004 - 2005				65	102	167	57	118	175	53	122	175	67	88	155	47	80	127	289	510	799
waarvan zittenblijvers					6	6	5	7	12	8	15	23	14	16	30	11	18	29	38	62	100
EPI- unit Ciencia y Tecnologia																					
2003 - 2004	125	7	132	79	19	98	53	9	62	92	15	107						349	50	399	
2004 - 2005	168	20	188	81	10	91	46	6	52	103	16	119						398	52	450	
waarvan zittenblijvers	49	2	51	21	1	22				47	8	55						117	11	128	
EPI- unit Salubridad y Servicio																					
2003 - 2004	21	139	160	19	116	135	5	63	68	2	19	21						47	337	384	
2004 - 2005	20	141	161	19	126	145	10	80	90	3	34	37						52	381	433	
waarvan zittenblijvers	1	8	9	5	30	35		9	9	1	1	2						7	48	55	
EPI- unit Economia																					
2003 - 2004	45	106	151	25	79	104	31	94	125									101	279	380	
2004 - 2005	41	121	162	34	76	110	34	76	110									109	273	382	
waarvan zittenblijvers	8	23	31	6	18	24	19	35	54									33	76	109	

Overzicht van het aantal leerlingen in het kleuteronderwijs
naar leeftijd en sexe per 1 september 2004

Leeftijd	MAN	VROUW	TOTAAL
3	5	5	10
4	701	651	1352
5	669	675	1344
6	22	12	34
	1397	1343	2740

Overzicht van het aantal leerlingen in het basisonderwijs naar leerjaar, leeftijd en sexe per 1 september 2004

Leeftijd	1ste		2de		3de		4de		5de		6de		TOTAAL								
	M	V	M	V	M	V	M	V	M	V	M	V	M	V	T						
5		1													1	1					
6	677	712												677	712	1389					
7	179	109	569	557										748	666	1414					
8	4	7	256	187	443	1126								715	711	1426					
9	1		74	34	108	443	455	517	972					735	738	1473					
10			5		5		97	61	158	219	169	388	377	447	447	824					
11							4	2	6	125	110	235	251	216	467	324	410	734	738	1442	
12							1		1	7	7	14	156	93	249	238	205	443	402	305	707
13										2	1	3	10	8	18	133	84	217	145	93	238
14													2		2	9	10	19	11	10	21
15														2	1	2	1	3	2	1	3
	861	829	1690	904	778	1682	792	768	1560	778	803	1581	796	764	1560	706	710	1416	4837	4652	9489

Overzicht van het aantal leerlingen in het incorporatieonderwijs B.O. naar leerjaar, leeftijd en sexe per 1 september 2004

Leeftijd	A			B			C			D			TOTAAL		
	M	V	T	M	V	T	M	V	T	M	V	T	M	V	T
	7	2	1	3				2	2	4	4	3	7		
8	2	8	10				3	1	4	8	13	22			
9	4	5	9	1		1	4	2	6	3	11	19			
10		3	3	2	4	6	1	4	5		3	14			
11	4	1	5	8	9	17					12	22			
12	4	4	8	3	1	4					7	12			
13	2	5	7	1	1	2					3	9			
14		1	1									1	1		
	18	28	46	15	15	30	8	7	15	8	7	15	49	57	106

Overzicht van het aantal leerlingen in het incorporatieonderwijs V.O. naar leerjaar, leeftijd en sexe per 1 september 2004

Leeftijd	A			C			D			E			F			G			TOTAAL			
	M	V	T	M	V	T	M	V	T	M	V	T	M	V	T	M	V	T	M	V	T	
	13	2	3	5				1	1	2	3	1	1									
14	4	1	5				3	3	6	5	2	2		2	2	1	1	1	2	10	10	20
15	1	3	4	3	1	4	4	3	7	2						1	2	3	11	9	20	
16				2	6	8		1	1	1			1	2	3	2	3	5	6	12	18	
17													1	4	10	1	3	4	7	8	15	
18				1	1	2								1	1	1	1	2	2	3	5	
	7	7	14	6	8	14	8	7	15	6	6	12	8	9	17	6	11	17	41	48	89	

Overzicht van het aantal leerlingen in het speciaal onderwijs (m.i.k.) naar groep, leeftijd en sexe per 1 september 2004

Leeftijd	1ste			2de			3de			4de			5de			6de			7de			TOTAAL		
	M	V	T	M	V	T	M	V	T	M	V	T	M	V	T	M	V	T	M	V	T	M	V	T
6	2		2																			2		2
7	11	5	16	4	2	6																15	7	22
8	5	3	8	12	5	17	2															19	8	27
9				10	7	17	11	3	14	1	2											22	11	33
10					1	1	18	5	23	21	2	23	1									40	8	48
11							4	2	6	12	9	21	13	3	16	3						32	14	46
12										1		1	15	6	21	7	5	12	3			26	11	37
13													1	1	17	2	19	12	4	16		30	6	36
14															3	1	4	21	7	28		24	8	32
15																			4	3	7	4	3	7
	18	8	26	26	15	41	35	10	45	35	12	47	30	9	39	30	8	38	40	14	54	214	76	290

Overzicht van het aantal leerlingen in het speciaal onderwijs (z.m.l.k.) naar groep, leeftijd en sexe per 1 september 2004

Leeftijd	KLEUTER												TOTAAL		
	1ste			2de			3de			4de			M	V	T
	M	V	T	M	V	T	M	V	T	M	V	T	M	V	T
6	2	2	4										2	2	4
7		1	1											1	1
8				2	1	3							2	1	3
9				1		1							1		1
10				1	2	3	2		2				3	2	5
11							1	1	2				1	1	2
12							2	5	7	1		1	3	5	8
13										1	2	3	1	2	3
14										2		2	2		2
15										1		1	6	7	9
16													1	1	2
17													2	2	4
18													1	2	3
19													1	1	1
TOTAAL	2	3	5	4	3	7	5	6	11	5	2	7	11	21	48

Overzicht van het aantal leerlingen in het dovenonderwijs naar groep, leeftijd en sexe per 1 september 2004

Leeftijd	A			B			C			D			E			F			G			TOTAAL		
	M	V	T	M	V	T	M	V	T	M	V	T	M	V	T	M	V	T	M	V	T	M	V	T
3	2																					2		2
7						2																2		2
9								1	1														1	1
10								1	1														1	1
11							1	1	1	1												1	1	2
12									1	1			2	2								1	2	3
13															1	1						1		1
16															2	2						1	3	3
17																						1	1	2
	2		2		2	2	1	2	3	1	1	2	2	2	3	2	2	1	3	11	6	17		

Overzicht van het aantal leerlingen in het enseñansa profesional basico naar leerjaar,
leeftijd en sexe per 1 september 2004

Leeftijd	Klas 1			Klas 2			Klas 3			Klas 4			Totaal		
	M	V	T	M	V	T	M	V	T	M	V	T	M	V	T
12	19	10	29										19	10	29
13	106	56	162	6	10	16							112	66	178
14	154	80	234	78	56	134	13	4	17				245	140	385
15	69	30	99	121	60	181	77	49	126	11	15	26	278	154	432
16	13	7	20	71	38	109	120	62	182	42	34	76	246	141	387
17	2	2	4	18	10	28	77	37	114	74	71	145	171	120	291
18					1	1	35	19	54	75	59	134	110	79	189
19							3	3	6	35	29	64	38	32	70
20							1		1	12	6	18	13	6	19
21										1		1	1		1
	363	185	548	294	175	469	326	174	500	250	214	464	1233	748	1981

Overzicht van het aantal leerlingen in het middelbaar algemeen voortgezet onderwijs naar leerjaar, leeftijd en sexe per 1 september 2004

Leeftijd	1ste			2de			3de			4de			TOTAAL		
	M	V	T	M	V	T	M	V	T	M	V	T	M	V	T
11	2	4	6										2	4	6
12	152	168	320		2	2							152	170	322
13	156	157	313	137	170	307	3	2	5				296	329	625
14	78	54	132	128	127	255	91	143	234		1	1	297	325	622
15	10	8	18	93	84	177	115	138	253	59	96	155	277	326	603
16	1	5	6	15	13	28	62	60	122	94	90	184	172	168	340
17				1		1	21	19	40	63	60	123	85	79	164
18				1		1	6	4	10	22	19	41	29	23	52
19								1	1	3	6	9	3	7	10
19								1	1	2	3	5	2	4	6
	399	396	795	375	396	771	298	368	666	243	275	518	1315	1435	2750

Overzicht van het aantal leerlingen in het hoger algemeen voortgezet onderwijs naar leerjaar, leeftijd en sexe per 1 september 2004

Leeftijd	1ste			2de			3de			4de			5de			TOTAAL		
	M	V	T	M	V	T	M	V	T	M	V	T	M	V	T	M	V	T
11	5	3	8													5	3	8
12	135	198	333	1	2	3										136	200	336
13	18	14	32	51	75	126	1		1							70	89	159
14	2	9	11	27	36	63	29	49	78	1						58	95	153
15		2	2	7	12	19	41	41	82	45	66	1				69	101	170
16				1		1	7	6	13	78	126	7	18	25	63	102	165	
17										36	73	24	53	77	60	90	150	
18								1	1	12	23	41	37	78	53	49	102	
19										1	4	5	11	13	12	17	29	
20												2	1	3	2	1	3	
21										1	1	1	3	4	1	4	5	
TOTAAL	160	226	386	87	125	212	78	97	175	177	295	86	126	212	529	751	1280	

Overzicht van het aantal leerlingen in het hoger algemeen voortgezet onderwijs (experimentklassen)
naar leerjaar, leeftijd en sexe per 1 september 2004

Leeftijd	1ste			2de			3de			TOTAAL		
	M	V	T	M	V	T	M	V	T	M	V	T
15		1	1								1	1
16	15	30	45				15	30	45			
17	12	25	37	11	22	33	23	47	70			
18				16	25	41	7	13	20	23	38	61
19		1	1	17	5	22	4	10	14	21	16	37
20	1		1					2	2	1	2	3
	28	57	85	44	52	96	11	25	36	83	134	217

Overzicht van het aantal leerlingen in het voorbereidend wetenschappelijk onderwijs naar leerjaar, leeftijd en sexe per 1 september 2004

Leeftijd	2de			3de			4de			5de			6de			TOTAAL		
	M	V	T	M	V	T	M	V	T	M	V	T	M	V	T	M	V	T
12	3	4	7													3	4	7
13	49	80	129	3	6	9										52	86	138
14	8	15	23	34	88	122	1	1								42	104	146
15	4	2	6	16	17	33	36	90	126							56	109	165
16	1	1	2	3	6	9	12	25	37	21	39	60	1	1	2	38	72	110
17					1	1	1	5	6	22	35	57	15	31	46	38	72	110
18							4	1	5	14	7	21	18	22	40	36	30	66
19						1				7	5	12	8	15	23	16	20	36
20										2	2	4	3	9	12	5	11	16
21										1		1	1	2	3	2	2	4
22													1		1	1		1
	65	102	167	57	118	175	53	122	175	67	88	155	47	80	127	289	510	799

Overzicht van het aantal leerlingen in het EPI unit Salubridad y Servicio voltijd naar leerjaar, leeftijd en sexe per 1 september 2004

Leeftijd	1ste			2de			3de			4de			TOTAAL		
	M	V	T	M	V	T	M	V	T	M	V	T	M	V	T
16	3	20	23										3	20	23
17	6	27	33		5	5		1	1				6	33	39
18	3	29	32	3	24	27	1	6	7				7	59	66
19	2	19	21	5	23	28	3	10	13		2	2	10	54	64
20	1	6	7	3	25	28	3	15	18				7	46	53
21	3	11	14	3	11	14	1	14	15		3	3	7	39	46
22		2	2	1	2	3		7	7		1	1	1	12	13
23		3	3	1	3	4	1	6	7	1	1	2	3	13	16
24		2	2	1	3	4				1		1	2	5	7
25		3	3	1		1		3	3		1	1	1	7	8
26	1	2	3		2	2					1	1	1	5	6
27	1	2	3		3	3		2	2				1	7	8
28		3	3		2	2		3	3		1	1		9	9
29				1	1	2							1	1	2
30					1	1				1	1	2	1	2	3
31		3	3											3	3
32		1	1					1	1		1	1		3	3
33					1	1								1	1
34		2	2				1	1	2		1	1	1	4	5
35		1	1					1	1		1	1		3	3
36		1	1					2	2		1	1		4	4
37								2	2		1	1		3	3
38		1	1		2	2					4	4		7	7
39								1	1					1	1
40		1	1		2	2					1	1		4	4
41					2	2								2	2
42					1	1		1	1					2	2
43		2	2		3	3		2	2		2	2		9	9
44					3	3		2	2		2	2		7	7
45											1	1		1	1
46											2	2		2	2
47					3	3					1	1		4	4
49											1	1		1	1
50											1	1		1	1
51					1	1					1	1		2	2
52					1	1								1	1
53											1	1		1	1
54					1	1								1	1
56					1	1								1	1
57											1	1		1	1
	20	141	161	19	126	145	10	80	90	3	34	37	52	381	433

Overzicht van het aantal leerlingen in het EPI unit Hospitalidad y Turismo naar leerjaar,
leeftijd en sexe per 1 september 2004

Leeftijd	1			2			3			TOTAAL		
	M	V	T	M	V	T	M	V	T	M	V	T
15	1		1							1		1
16	3	9	12							3	9	12
17	5	9	14	2	4	6				7	13	20
18	13	12	25	9	6	15	1		1	23	18	41
19	28	15	43	3	5	8	5	3	8	36	23	59
20	6	4	10	2	2	4	5	6	11	13	12	25
21	4		4		1	1	6	1	7	10	2	12
22	1	2	3		1	1	5	4	9	6	7	13
23		2	2	1	1	2	2	2	4	3	5	8
24	3		3	1		1	2		2	6		6
25	1		1							1		1
27	1		1					1	1	1	1	2
30	1		1				1		1	2		2
31							1		1	1		1
33							1		1	1		1
34	1		1					2	2	1	2	3
36							1		1	1		1
40	1		1							1		1
43		1	1								1	1
46		1	1								1	1
	69	55	124	18	20	38	30	19	49	117	94	211

Overzicht van het aantal leerlingen in het EPI unit Ciencia y Tecnologia naar leerjaar,
leeftijd en sexe per 1 september 2004

Leeftijd	1ste			2de			3de			4de			TOTAAL		
	M	V	T	M	V	T	M	V	T	M	V	T	M	V	T
16	11	1	12										11	1	12
17	44	8	52	5	1	6							49	9	58
18	52	2	54	22		22	4	2	6				78	4	82
19	29	1	30	17	3	20	12	1	13	2		2	60	5	65
20	16	2	18	17	3	20	19	1	20	23	5	28	75	11	86
21	8	2	10	11		11	6	2	8	25	3	28	50	7	57
22	2	1	3	4	1	5	1		1	23	4	27	30	6	36
23	2	2	4				2		2	14	2	16	18	4	22
24	1		1	1		1	2		2	10	2	12	14	2	16
25										4		4	4		4
26		1	1											1	1
27	1		1	1	1	2				1		1	3	1	4
28				1		1				1		1	2		2
29	1		1										1		1
30	1		1										1		1
32				1		1							1		1
33					1	1								1	1
35				1		1							1		1
	168	20	188	81	10	91	46	6	52	103	16	119	398	52	450

Overzicht van het aantal leerlingen in het EPI unit Economica naar leerjaar,
leeftijd en sexe per 1 september 2004

Leeftijd	1 ste			2de			3de			TOTAAL		
	M	V	T	M	V	T	M	V	T	M	V	T
16	7	19	26	1		1				8	19	27
17	10	31	41	5	10	15				15	41	56
18	13	32	45	6	16	22	2	10	12	21	58	79
19	8	17	25	7	23	30	4	16	20	19	56	75
20	3	12	15	9	13	22	4	16	20	16	41	57
21		5	5	3	7	10	8	23	31	11	35	46
22		2	2	3	3	6	8	7	15	11	12	23
23		1	1		3	3	4	6	10	4	10	14
24		1	1				3	2	5	3	3	6
25					1	1					1	1
26							1		1	1	0	1
27		1	1								1	1
	41	121	162	34	76	110	34	80	114	109	277	386

Doorstroming vanuit het basisonderwijs, schooljaar 2003/2004

Sexe	Totaal begin schoolj.	Niet bevorderd	Onbekend	Doorstroming naar V.O.		
				HAVO	MAVO	EPB
M	718	35	52	145	280	206
V	683	22	44	204	307	106
TOTAAL	1401	57	96	349	587	312

Verloop van het aantal leerlingen per schooltype gedurende het schooljaar 2003/2004

	AUG.	SEP.	OKT.	NOV.	DEC.	JAN.	FEB.	MRT.	APR.	MEI.	JUN.	JUL.
Kleuteronderwijs	2780	2782	2844	2912	2918	2952	2954	2960	2959	2953	2950	2944
Basisonderwijs	9488	9533	9642	9635	9627	9572	9625	9641	9637	9633	9617	9591
Speciaal Onderwijs	321	324	324	326	325	326	330	325	326	326	326	326
E.P.B.	2154	2146	2132	2124	2124	2093	2059	2044	2042	2042	2042	2042
M.A.V.O.	2709	2676	2675	2673	2670	2668	2660	2660	2657	2653	2652	2652
H.A.V.O./M.W.O.	2237	2227	2226	2218	2222	2215	2216	2208	2207	2184	2185	2184
EPI Unit Salubridad y Servicio	385	406	423	422	420	410	408	408	405	405	405	405
EPI Unit Hospitalidad y Turismo	152	152	152	152	152	155	158	157	157	157	157	155
EPI Unit Ciencia y Tecnología	401	400	398	406	405	401	370	369	365	363	363	363
EPI Unit Economía	385	388	393	382	379	378	376	372	369	367	363	363
TOTAAL	21012	21034	21209	21250	21242	21170	21156	21144	21124	21083	21060	21025

Examenresultaten over het schooljaar 2003/04 naar schooltype en sexe

E.P.B.	aant. kand.		teruggestr.		afg.		gesl.		%		
	M	V	M	V	M	V	M	V	M	V	T
Sector Economie											
Administratief medewerker d.s.	12	22			3	2	9	20	75	91	85
Administratief medewerker u.s.	5	13			1	5	4	8	80	62	67
Algemeen Administratief medewerker d.s.	9	16			4	4	5	12	56	75	68
Algemeen Administratief medewerker u.s.	1	15					1	15	100	100	100
Assistent Commercieel medewerker a.m.	3	26		2			3	24	100	100	100
Subtotaal	30	92		2	8	11	22	79	73	88	84
Sector Techniek											
Assistent-automonteur a.m.	19				3		16		84		84
Assistent-onderhoudsmonteur a.m.	35		1		5		29		85		85
Assistent in de bouw a.m.	29	2			4	1	25	1	86	50	84
Hulp Elektromonteur d.s.	51		2		26		23		47		47
Hulp Elektromonteur u.s.	39	2	4		9	1	26	1	74	50	73
Lassen u.s.	6		1				5		100		100
Timmeren d.s.	9	7			5	3	4	4	44	57	50
Timmeren u.s.	12	2			4	1	8	1	67	50	64
Subtotaal	200	13	8		56	6	136	7	71	54	70
Sector Verzorging											
Assistent Facilitaire medewerker a.m.	2	16			1	4	1	12	50	75	72
Assistent Mode en Kleding		14				1		13		93	93
Horeca-assistent a.m.	29	14		1	4	2	25	11	86	85	86
Keukenmedewerker d.s.	9	8					9	8	100	100	100
Keukenmedewerker u.s.	13	5	1				12	5	100	100	100
Verzorgingsassistent kind/jeugd d.s.	2	23					2	23	100	100	100
Verzorgingsassistent kind/jeugd u.s.		13				1		12		92	92
Subtotaal	55	93	1	1	5	8	49	84	91	91	91
TOTAAL	285	198	9	3	69	25	207	170	75	87	80

Examénresultaten over het schooljaar 2003/04 naar schooltype en sexe

	aant. kand.		teruggestr.		afg.		gestl.		%		
	M	V	M	V	M	V	M	V	M	V	T
M.A.V.O.	230	317	1	10	48	61	181	246	79	80	80
H.A.V.O.	106	173	3	11	37	73	66	89	64	55	58
V.W.O.	60	92	4	1	16	24	40	67	71	74	73
EPI-UNIT SALUBRIDAD Y SERVICIO											
Apothekersassistent		6						6		100	100
Verpleegkunde		1						1		100	100
Verpleegkunde bbl.	1	15		1		1	1	13	100	93	93
Verzorging		18						18		100	100
Welzijn		17						17		100	100
Welzijnswerk		19		4		2		13		87	87
TOTAAL	1	76		5		3	1	68	100	96	96
EPI-UNIT HOSPITALIDAD Y TURISMO											
2-jarig	10	4			4	1	6	3	60	75	64
3-jarig	4	7	1		2	6	1	1	33	14	20
TOTAAL	14	11	1		6	7	7	4	54	36	46
EPI-UNIT CIENCIA Y TECNOLOGIA											
Bouwkunde d.p.	3	2	1				2	2	100	100	100
Bouwkunde n.d.p.	10	3			6	1	4	2	40	67	46
Electrotechniek d.p.	4	1			1		3	1	75	100	80
Electrotechniek n.d.p.	10	1					10	1	100	100	100
Werktuigbouwkunde d.p.	4	1				1	4	0	100	0	80
Werktuigbouwkunde n.d.p.	6				2		4		67		67
TOTAAL	37	8	1		9	2	27	6	75	75	75
EPI-UNIT ECONOMIA											
Commerciële Dienstverlening	11	15			10	8	1	7	9	47	31
Directie Secretariaesse		14				10		4		29	29
Financiële Administratie	16	43			8	16	8	27	50	63	59
Toerisme Administratie	1	6				3	1	3	100	50	57
Toerisme Secretariaesse	1	12				5	1	7	100	58	62
TOTAAL	29	90			18	42	11	48	38	53	50
TOTAAL GENERAAL	762	965	19	30	203	237	540	698	73	75	74

Overzicht van de resultaten per vak bij de eindexamens M.A.V.O. in het schooljaar 2003/04 gespecificeerd naar sexe

	ak.		bi.		en.		gs.		hk.		ik.		na.		ne.		sk.		sp.		wi.	
	M	V	M	V	M	V	M	V	M	V	M	V	M	V	M	V	M	V	M	V	M	V
kandidaten	69	196	144	121	218	282	68	185	41	115	15	6	138	50	218	283	147	91	94	203	201	218
voldoende	50	143	116	86	184	224	57	160	21	55	5	2	102	29	150	240	92	65	94	202	160	125
percentage	72	73	81	71	84	79	84	86	51	48	33	33	74	58	69	85	63	71	100	100	80	57

Overzicht van de resultaten per vak bij de eindexamens H.A.V.O. in het schooljaar 2003/04 gespecificeerd naar sexe

	ak.		bi.		ec.		en.		fr.		gs.		hr.		m.&o.		na.		ne.		sk.		sp.		wi.I.		wi.II.	
	M	V	M	V	M	V	M	V	M	V	M	V	M	V	M	V	M	V	M	V	M	V	M	V	M	V	M	V
kandidaten	25	39	50	87	31	56	100	158	1	9	29	74	3	13	19	42	49	26	100	158	58	62	29	81	73	129	32	13
voldoende	22	33	31	42	8	15	84	125	1	9	18	57	1	7	13	13	25	7	77	145	31	35	29	81	52	71	14	5
percentage	88	85	62	48	26	27	84	79	100	100	62	77	33	54	68	31	51	27	77	92	53	56	100	100	71	55	44	38

Overzicht van de resultaten per vak bij de eindexamens V.W.O. in het schooljaar 2003/04 gespecificeerd naar sexe

	ak.		bi.		ec.I		ec.II.		en.		fr.		gs.		m.&o.		na.		ne.		sk.		sp.		wi.I.		wi.II.	
	M	V	M	V	M	V	M	V	M	V	M	V	M	V	M	V	M	V	M	V	M	V	M	V	M	V	M	V
kandidaten	6	13	34	47	8	30	1	4	55	91	1	18	12	30	8	20	36	28	55	91	36	45	20	52	49	88	31	18
voldoende	1	10	28	42	2	8	1	1	48	80	1	18	12	28	4	7	16	11	47	87	23	26	20	52	39	56	19	15
percentage	17	77	82	89	25	27	100	25	87	88	100	100	100	93	50	35	44	39	85	96	64	58	100	100	80	64	61	83

Lijst van afkortingen:

- ak. =aardrijkskunde
- bi. =biologie
- ec. =economie
- ec.I. =economie I
- ec.II. =economie II
- en. =Engels
- fr. =Frans
- gs. =geschiedenis
- hk. =handelskennis
- hr. =handelsrekenen
- ik. =informatiekunde
- m.&o. =management & organisatie
- na. =natuurkunde
- ne. =Nederlands
- sk. =schekunde
- sp. =Spaans
- wi. =wiskunde
- wi. I =wiskunde I
- wi. II =wiskunde II

Overzicht van de resultaten per vak bij de eindexamens EPI-unit economie in het schooljaar 2003/04

	abv.		aeb.		apb.		atk.		ctbv.		cv-1		cv-2		dcd.		ebv.		egt.(mm-r)		egt.(taal)		pmv-1		pmv-2		scd.		st.					
	M	V	M	V	M	V	M	V	M	V	M	V	M	V	M	V	M	V	M	V	M	V	M	V	M	V	M	V	M	V	M	V		
Commerciële Dienstverlening d.s.	11	15	11	15	11	15	11	15	11	15	11	15	11	15	11	15	11	15	11	15	11	15	11	15	11	15	11	15	11	15	9	15		
kandidaten	11	15	11	15	11	15	11	15	11	15	11	15	11	15	11	15	11	15	11	15	11	15	11	15	11	15	11	15	11	15	9	15		
voldoende	11	15	11	15	11	15	11	15	11	15	11	15	11	15	11	15	11	15	11	15	11	15	11	15	11	15	11	15	11	15	8	15		
percentage	100	100	100	100	100	100	100	100	100	100	100	100	100	100	100	100	100	100	100	100	100	100	100	100	100	100	100	100	45	93	89	100		
Directie Secretaresse																																		
kandidaten																																		
voldoende																																		
percentage																																		
Financiële Administratie																																		
kandidaten	10	30	10	30	10	30	10	30	10	30	10	30	10	30	10	30	10	30	10	30	10	30	10	30	10	30	10	30	10	30	10	28		
voldoende	10	30	10	30	10	30	10	30	10	30	10	30	10	30	10	30	10	30	10	30	10	30	10	30	10	30	10	30	10	30	8	27	10	28
percentage	100	100	100	100	100	100	100	100	100	100	100	100	100	100	100	100	100	100	100	100	100	100	100	100	100	100	100	100	80	90	100	100		
Financiële Administratie d.s.																																		
kandidaten	5	13	5	13	5	13	5	13	5	13	5	13	5	13	5	13	5	13	5	13	5	13	5	13	5	13	5	13	5	13	5	12		
voldoende	5	13	5	13	5	13	5	13	5	13	5	13	5	13	5	13	5	13	5	13	5	13	5	13	5	13	5	13	5	13	4	11	5	12
percentage	100	100	100	100	100	100	100	100	100	100	100	100	100	100	100	100	100	100	100	100	100	100	100	100	100	100	100	100	100	100	80	85	100	100
Financiële Administratie prik.																																		
kandidaten	1	1	1	1	1	1	1	1	1	1	1	1	1	1	1	1	1	1	1	1	1	1	1	1	1	1	1	1	1	1	1	1		
voldoende	1	1	1	1	1	1	1	1	1	1	1	1	1	1	1	1	1	1	1	1	1	1	1	1	1	1	1	1	1	1	1	1		
percentage	100	100	100	100	100	100	100	100	100	100	100	100	100	100	100	100	100	100	100	100	100	100	100	100	100	100	100	100	100	100	100	100		
Toerisme Administratie																																		
kandidaten	1	6	1	6	1	6	1	6	1	6	1	6	1	6	1	6	1	6	1	6	1	6	1	6	1	6	1	6	1	6	1	6		
voldoende	1	6	1	6	1	6	1	6	1	6	1	6	1	6	1	6	1	6	1	6	1	6	1	6	1	6	1	6	1	6	1	6		
percentage	100	100	100	100	100	100	100	100	100	100	100	100	100	100	100	100	100	100	100	100	100	100	100	100	100	100	100	100	100	100	100	100		
Toerisme Secretaresse																																		
kandidaten	1	12	1	12	1	12	1	12	1	12	1	12	1	12	1	12	1	12	1	12	1	12	1	12	1	12	1	12	1	12	1	11		
voldoende	1	12	1	12	1	12	1	12	1	12	1	12	1	12	1	12	1	12	1	12	1	12	1	12	1	12	1	12	1	12	1	11		
percentage	100	100	100	100	100	100	100	100	100	100	100	100	100	100	100	100	100	100	100	100	100	100	100	100	100	100	100	100	100	100	92	100		

Lijst van afkortingen:

- abv. = administratieve beroepsvorming
- aeb. = algemene economische beroepsvorming
- apb. = algemene praktische beroepsvorming
- atbv. = administratieve en toeristische beroepsvorming
- atk. = algemene talenkennis
- ctbv. = commerciële beroepsvorming
- cv-1 = communicatieve vaardigheden 1
- cv-2 = communicatieve vaardigheden 2
- dcd. = doorstroom commerciële dienstverlening
- df. = doorstroom financiële administratie
- ebv. = economische beroepsvorming
- egt.(mm-r) = extern geïmitieerde toets (middle management-recht)
- egt.(taal) = extern geïmitieerde toets (taal)
- egt.(tw-ne) = extern geïmitieerde toets (tekstverwerking Nederlands)
- kds. = keuze directie secretaresse
- kta. = keuze toerisme administratie
- kts. = keuze toerisme secretaresse
- pcd. = praktijk commerciële dienstverlening
- pfa. = praktijk financiële administratie
- pmv-1 = persoonlijke en maatschappelijke beroepsvorming 1
- pmv-2 = persoonlijke en maatschappelijke beroepsvorming 2
- scd. = specialisatie commerciële dienstverlening
- sd. = specialisatie directie secretaresse
- sfa. = specialisatie financiële administratie
- spr1 = secretariatspraktijk 1
- sta. = specialisatie toerisme administratie
- sts. = specialisatie toerisme secretaresse
- st. = stage
- d.s. = doorstroom
- pik. = praktijk

Overzicht van het aantal leerlingen, klassen/groepen en leerkrachten per school en schooltype per 1 september 2004

Kleuteronderwijs	aantal leerlingen	aantal klassen/groepen	aantal leerkrachten
Openbaar			
Arco Iriskleuterschool	229	8	12
Comm. Pieter Boerleuterschool	52	3	4
Fonteinkleuterschool	88	4	6
Scol Prep. Conrado Coronel	108	4	7
Scol Prep. Washington	177	6	9
S.K.O.A.			
Agnesleuterschool	150	6	7
Angloleuterschool	138	6	7
Arubanitaleuterschool	42	2	3
Ayokleuterschool	24	1	2
Cayenakleuterschool	160	6	7
Imeldakleuterschool	228	9	10
Jacintakleuterschool	122	5	6
Rayo di Solokleuterschool	155	6	7
Scol Prep. Aurora	76	3	4
Scol Prep. Cacique Aterima	89	4	5
Scol Prep. Kukwisa	83	3	4
Scol Prep. Nos Paraiso	161	6	7
Scol Prep. Prome Paso	111	4	5
Scol Prep. Tarcisius	94	4	5
Sint Jankleuterschool	60	3	4
Trupialleuterschool	136	5	6
S.O.A.Z.A.			
J.N. Andrewskleuterschool	54	2	2
S.P.C.O.A.			
Graf von Zinzendorfleuterschool	34	2	3
Mon Plaisirkleuterschool	121	4	5
S.V.E.O.A.			
Faith Revivalleuterschool	48	2	2
TOTAAL	2740	108	*139

Overzicht van het aantal leerlingen, klassen/groepen en leerkrachten per school en schooltype per 1 september 2004

Basisonderwijs	aantal leerlingen	aantal klassen/groepen	aantal leerkrachten
Openbaar			
Colegio "Conrado Coronel"	396	14	23
Colegio "Hilario Angela"	146	6	13
Comm. Pieter Boerschool	311	12	19
School Reina Beatrix	431	16	27
Scol Basico Washington	556	21	29
S.K.O.A.			
Cacique Macuarimaschool	324	13	17
Colegio "Bon Bini"	221	8	9
Colegio "Cristo Rey"	155	6	8
Colegio "F.B. Tromp"	323	12	16
Colegio "Frère Bonifacius"	205	8	12
Colegio "L. Wernet-Paskel"	269	12	14
Colegio "Ora Ubao"	322	12	16
Colegio "Pastoor Kranwinkel"	328	12	15
Colegio "Sagrado Curazon"	420	17	21
Colegio "San Hose"	305	12	15
Colegio "Santa Filomena"	291	11	13
Colegio "Santa Teresita"	230	9	11
Fatimacollege	189	9	12
Kukwisaschool	317	14	17
Maria Goretticollege	312	12	15
dependance	61	3	3
Maria Reginaschool	146	6	8
Mariaschool	278	12	15
Paulusschool	254	11	14
Pius X school	266	12	14
Rosacollege	252	12	17
Rosariocollege	262	11	15
St. Aloysiusschool	308	12	15
St. Annaschool	327	12	14
St. Dominicuscollege	246	10	12
St. Franciscuscollege	206	9	13
St. Michaelschool	145	6	8
S.P.C.O.A.			
Graf von Zinzendorfschool	155	7	11
Mon Plaisirschool	384	13	17
S.V.E.O.A.			
Faith Revival	148	6	7
TOTAAL	9489	378	*461

Overzicht van het aantal leerlingen, klassen/groepen en leerkrachten per school en schooltype per 1 september 2004

Incorporatieonderwijs	aantal leerlingen	aantal klassen/groepen	aantal leerkrachten
Incorporatieprogramma B.O.			
S.K.O.A.			
Colegio "Santa Teresita"	13	1	1
Fatimacollege	63	4	5
St. Michaelschool	30	2	3
Incorporatieprogramma V.O.			
Openbaar	89	6	7
Totaal	195	13	*16
Speciaal Onderwijs			
Openbaar			
Emmaschool	167	14	25
Paso Pa Futuro	31	4	9
S.K.O.A.			
Caiquetioschool	92	8	14
S.G.G.			
Scol Dun'un Man	48	6	12
F.E.P.O.			
Scol Scucha Nos	17	7	14
TOTAAL	355	39	*74
L.B.O.			
E.P.B.-Oranjestad	1140	72	99
E.P.B.-San Nicolas	699	49	87
E.P.B.-Santa Cruz	142	11	21
TOTAAL	1981	132	*182
M.A.V.O.			
Openbaar			
Comm. Gen. Abraham de Veerschool	247	11	21
Julianaschool	369	14	23
S.K.O.A.			
Colegio "San Antonio"	328	13	25
Filomenacollege	313	13	25
La Sallecollege	429	17	28
Mariacollege	486	19	34
St. Augustinuscollege	169	7	17
S.P.C.O.A.			
John Wesleycollege	181	9	19
Mon Plaisircollege	228	8	17
TOTAAL	2750	111	*173
H.A.V.O./V.W.O.			
Colegio Arubano	2296	88	125
			*122
M.B.O.			
EPI Unit Salubridad y Servicio	433	24	35
EPI Unit Hospitalidad y Turismo	211	14	19
EPI Unit Ciencia y Tecnologia	450	26	38
EPI Unit Economia	366	19	32
TOTAAL	1480	83	*118
TOTAAL	21286	952	*1285

Overzicht van het aantal leerkrachten per 1 september 2004
naar sexe, resp. burgerlijke staat en schooltype

	Sexe			Burgerlijke staat				TOTAAL
	M	V	T	G	O	D	W	
Kleuteronderwijs	1	138	139	76	43	20		139
Basisonderwijs	90	371	461	256	152	47	6	461
Incorporatieonderwijs	4	12	16	7	7	2		16
Speciaal onderwijs	12	62	74	47	19	7	1	74
E.P.B.	97	85	182	113	46	21	2	182
M.A.V.O.	69	104	173	102	47	23	1	173
H.A.V.O./V.W.O.	60	62	122	79	34	9		122
EPI Unit Salubridad y Servicio	8	24	32	15	16	1		32
EPI Unit Hospitalidad y Turismo	9	9	18	10	3	5		18
EPI Unit Ciencia y Tecnologia	30	7	37	23	7	7		37
EPI Unit Economia	13	18	31	23	8			31
TOTAAL	393	892	1285	751	382	142	10	1285

Overzicht van het aantal leerkrachten per 1 september 2004
naar geboorte(ei)land en schooltype

	AUA	BON	CUR	BWE	NED	SUR	Eld.	TOTAAL
Kleuteronderwijs	110	2	5	1	5	15	1	139
Basisonderwijs	302	4	14	2	85	49	5	461
Incorporatieonderwijs	10		2		2	1	1	16
Speciaal onderwijs	62	1	5	1	4		1	74
E.P.B.	137	1	9		14	16	5	182
M.A.V.O.	120		11	1	14	22	5	173
H.A.V.O./V.W.O.	64	1	7	1	39	7	3	122
EPI Unit Salubridad y Servicio	18		2		6	3	3	32
EPI Unit Hospitalidad y Turismo	16		1				1	18
EPI Unit Ciencia y Tecnologia	34		1	1	1			37
EPI Unit Economia	21			1	7	1	1	31
TOTAAL	894	9	57	8	177	114	26	1285

Overzicht van het aantal leerkrachten per 1 september 2004 naar leeftijd en schooltype

	21-25	26-30	31-35	36-40	41-45	46-50	51-55	56-60	61-65	66 en ouder	TOTAAL
Kleuteronderwijs	7	24	6	17	21	28	28	7	1		139
Basisonderwijs	24	68	82	63	61	67	54	29	10	3	461
Incorporatieonderwijs			1		3	2	2	5	2	1	16
Speciaal onderwijs	6	5	7	4	11	20	14	5	2		74
E.P.B.		12	18	21	26	36	51	16	1	1	182
M.A.V.O.	5	13	25	17	16	25	47	17	7	1	173
H.A.V.O./M.W.O.	2	13	9	13	22	34	17	9	1	2	122
EPI Unit Satubridad y Servicio		2	2	6	6	7	4	4		1	32
EPI Unit Hospitalidad y Turismo		1	1	2	5	3	3	3			18
EPI Unit Ciencia y Tecnologia		3	3	7	3	6	10	5			37
EPI Unit Economia		2	7	6	4	5	4	3			31
TOTAAL	44	143	161	156	178	233	234	103	24	9	1285

Overzicht van het aantal leerkrachten ouder dan 50 jaar per 1 september 2004 naar leeftijd en schooltype

	51	52	53	54	55	56	57	58	59	60	61 en ouder	TOTAAL
Kleuteronderwijs	6	7	5	7	3		3	2	1	1	1	36
Basisonderwijs	17	10	12	8	7	4	7	9	6	3	13	96
Incorporatieonderwijs					2			2	3		3	10
Speciaal onderwijs	2	5	4	1	2	3	2				2	21
E.P.B.	15	10	10	11	5	6	4	1	5		2	69
M.A.V.O.	10	16	8	6	7	2	6	2	5	2	8	72
H.A.V.O./V.W.O.	2	5	3	6	1	2	2	1	1	3	3	29
EPI Unit Salubridad y Servicio	2	1			1	2				2	1	9
EPI Unit Hospitalidad y Turismo	1			1	1		1	1	1			6
EPI Unit Ciencia y Tecnologia		3	1	3	3	4		1				15
EPI Unit Economia	2	2				1	1			1		7
TOTAAL	57	59	43	43	32	24	26	19	22	12	33	370

Overzicht van het aantal leerkrachten per 1 september 2004
naar schooltype en bevoegdheden

Kleuteronderwijs	
Akte 4-8 (IPA)	94
w.v. kleuterleidster A (+ akte(n))	(18)
kleuterleidster A & B (+ akte(n))	(38)
kwekeling	(1)
Kleuterleidster A (+ akte(n))	18
Kleuterleidster A & B (+ akte(n))	24
Kwekeling	1
Volledig bevoegd onderwijzeres	1
Overige	1
TOTAAL	139
Basisonderwijs	
Kleuterleidster A & B (+ applicatie/akte(n))	14
w.v. applicatiecursus BO1-2	(6)
akte 4-8 (IPA)	(4)
applicatiecursus BO1-2 + akte 4-8 (IPA)	(2)
Akte 4-8 (IPA)	23
Akte 6-12(IPA)	71
Hulponderwijzer (+ akte(n))	4
Bevoegd onderwijzer + aantekening(en)/akte(n)	9
Hoofdakte/volledig bevoegd onderwijzer	254
H.A./V.B. + aantekening(en)/akte(n)	81
w.v. kleuterleidster A/B	(5)
vakstudie B.B.O.	(1)
akte 6-12 (IPA)	(5)
L.O.-Engels	(3)
L.O.-Spaans	(10)
L.O.-Engels/Spaans	(2)
L.O.-Nederlands	(1)
L.O.-Nederlands/Spaans	(1)
L.O.-Spaans/Biologie	(1)
L.O.-Spaans/Handenarbeid	(1)
L.O.-Geschiedenis	(1)
L.O.-Handenarbeid	(10)
L.O.-Muziek	(1)
IIde graad Pedagogiek	(3)
Iste graad Lich. Opvoeding	(1)
Vakleerkrachten	4
w.v. L.O.-Engels	(2)
L.O.-Engels/Spaans	(1)
L.O.-Spaans	(1)
Overige	1
TOTAAL	461

Overzicht van het aantal leerkrachten per 1 september 2004
naar schooltype en bevoegdheden

Incorporatie onderwijs	
Kleuterleidster A & B (+ applicatie/akte(n))	2
w.v. applicatiecursus BO1-2	(2)
Akte 4-8 (IPA)	1
Hoofdakte/volledig bevoegd onderwijzer	6
H.A./V.B. + aantekening(en)/akte(n)	5
w.v. L.O.-Engels/Spaans	(1)
L.O.-Engels/Nederlands	(1)
L.O.-Nederlands	(1)
L.O.-Spaans	(1)
A.L.O.(T.O.) + L.O.-akte + p.g.	1
Vakleerkrachten	1
w.v. L.O.-Spaans + p.g.	(1)
TOTAAL	16

Overzicht van het aantal leerkrachten per 1 september 2004
naar schooltype en bevoegdheden

Speciaal onderwijs	
Kleuterleidster A & B (+ akte(n))	10
w.v. vakstudie B.B.O.	(5)
akte 4-8 (IPA)	(2)
Akte 4-8 (IPA)	4
Akte 6-12 (IPA)	7
Hoofdakte/volledig bevoegd onderwijzer	10
H.A./V.B. + aantekening(en)/akte(n)	22
w.v. vakstudie B.B.O.	(9)
vakstudie B.B.O. + L.O.-Papiamento	(2)
L.O.-handenarbeid	(2)
Assistent	13
w.v. Colegio Paso Sigur	(4)
EPI unit Salubridad y Servicio	(9)
N-akte(n) + L.O.-akte	2
Overige	6
TOTAAL	74

Overzicht van het aantal leerkrachten per 1 september 2004
naar schooltype en bevoegdheden

	E.P.B.
Akte(n) van bekwaamheid van de 1e graad	3
Akte(n) van bekwaamheid van de 2e graad	40
Akte(n) van bekwaamheid van de 3e graad	41
Hulponderwijzer	1
Bevoegd onderwijzer + (akte(n))	1
Hoofdakte/volledig bevoegd onderwijzer	15
H.A./V.B. + L.O.-akte(n)	21
Akte 12-15 (IPA) + L.O.-akte	1
A.L.O.(T.O.) (+V.O./L.O.-akte(n)/N.L.O./p.g.)	22
N.L.O. (+L.O.-akte(n)/p.g.)	6
N-akte(n) (+L.O.-akte(n)/p.g)	10
Overige	21
TOTAAL	182

Overzicht van het aantal leerkrachten per 1 september 2004 naar schooltype en bevoegdheden

	M.A.V.O.	H.A.V.O./M.W.O.	EPI Unit Economica
Akte(n) van bekwaamheid van de 1e graad	7	84	5
w.v. doctoraal examens		(41)	(2)
tevens hoofddakte/volledig bevoegd onderwijzer	(1)	(4)	(1)
Akte(n) van bekwaamheid van de 2e graad	62	29	18
w.v. tevens hoofddakte/volledig bevoegd onderwijzer	(5)	(2)	(2)
Akte(n) van bekwaamheid van de 3e graad	87	3	3
w.v. tevens hoofddakte/volledig bevoegd onderwijzer	(54)	(1)	(1)
Hoofddakte/volledig bevoegd onderwijzer (met andersoortige akte(n))	8		1
Overige	9	6	4
TOTAAL	173	122	31

Overzicht van het aantal leerkrachten per 1 september 2004
naar schooltype en bevoegdheden

EPI unit Salubridad y Servicio	
Akte(n) van bekwaamheid van de 1e graad	2
w.v. doctoraal examen	(1)
Akte(n) van bekwaamheid van de 2e graad	16
Akte(n) van bekwaamheid van de 3e graad	1
Volledig bevoegd onderwijzer	1
Apothersdiploma	4
Apothekersassistent	2
Verpleegkunde A	1
Overige	5
TOTAAL	32

Overzicht van het aantal leerkrachten per 1 september 2004
naar schooltype en bevoegdheden

EPI unit Hospitalidad y Turismo	
Bachelor's Degree	6
Master's Degree	1
Akte(n) van de 1e graad	1
Akte(n) van de 2de graad	2
Akte(n) van de 3de graad	2
w.v. tevens volledig bevoegd onderwijzer	(2)
N-akte(n) + L.O.-akte(n) + p.g.	1
Overige	5
TOTAAL	18

Overzicht van het aantal leerkrachten per 1 september 2004
naar schooltype en bevoegdheden

EPI unit Ciencia y Tecnología	
A.L.O.(T.O.) (+ V.O./L.O.-akte(n)/p.g.)	14
N.L.O.	2
N-akte(n) (+V.O./L.O.-akte(n)/p.g.)	2
Overige bewijzen van bekwaamheid van de 1e graad	1
Overige bewijzen van bekwaamheid van de 2e graad	10
Overige bewijzen van bekwaamheid van de 3e graad	1
Overige	7
TOTAAL	37

Gecorrigeerde versie

Overzicht van de vraag en het aanbod aan leerkrachten per 1 september 2004/2005 naar schooltype

	Vraagzijde			Aanbodzijde		
	Voltijdeq.	waarvan		VB	(w.v. met overuren)	DB
		volle baan	deel baan			
Kleuteronderwijs	136.77	135	4	135		4
Basisonderwijs	458.69	447	58	448		13
Incorporatieonderwijs	15.75	16		16		
Speciaal onderwijs	71.95	71	3	71	1	3
E.P.B.	188.44	150	57	168	114	14
M.A.V.O.	167.06	112	97	129	85	44
H.A.V.O./M.W.O.	127.78	92	33	93	87	29
EPI Unit Salubridad y Servicio	25.03	22	13	22		10
EPI Unit Hospitalidad y Turismo	14	12	7	12	1	6
EPI Unit Ciencia y Tecnologia	35.91	32	6	32	7	5
EPI Unit Economia	28.38	23	9	26	2	5
TOTAAL	1269.76	1112	287	1152	297	133

Verzuim van de leerkrachten in het schooljaar 2003/2004 naar sexe, leeftijd en schooltype (%)

	MAN			VROUW			TOTAL		
	- 40	40 +	Tot.	- 40	40 +	Tot.	- 40	40 +	Tot.
Kleuteronderwijs	15.92	0.00	15.92	4.60	4.77	4.65	4.72	4.77	4.74
Basisonderwijs	3.66	7.58	4.77	5.30	7.95	5.84	5.01	7.86	5.63
Incorporatieonderwijs	1.24	1.99	1.62	4.48	5.36	5.05	3.55	4.75	4.28
Speciaal onderwijs	2.42	3.07	2.72	5.29	7.46	5.96	4.83	6.26	5.31
E.P.B.	7.10	9.34	8.04	7.55	6.02	6.99	7.32	7.89	7.54
M.A.V.O.	3.16	4.35	3.73	6.80	5.86	6.42	5.34	5.14	5.25
H.A.V.O./V.W.O.	1.98	4.11	2.67	5.46	3.26	5.08	3.78	3.84	3.80
EPI Unit Salubridad y Servicio	1.16	4.98	2.43	5.06	8.58	5.94	3.76	7.04	4.68
EPI Unit Hospitalidad y Turismo	0.00	0.00	0.00	2.99	3.61	3.34	1.49	2.41	1.95
EPI Unit Ciencia y Tecnologia	4.98	3.60	4.26	3.48	1.99	3.30	4.43	3.48	4.03
EPI Unit Economia	3.98	11.69	5.27	4.13	5.22	4.39	4.07	7.38	4.75
TOTAAL	4.09	6.16	4.88	5.47	6.34	5.71	5.09	6.27	5.45

Laetkrachten naar schooltype, sexe en inkomen per 1 september 2004

Inkomen	KO		BO		INCCORP		SO		EPB		MAVO		HAVOVWO		EPI Unit Salubridad y Servicio		EPI Unit Hospitalidad y Turismo		EPI Unit Ciencia y Tecnologia		EPI Unit Economia		TOTAL				TOTAL %			
	M	V	M	V	M	V	M	V	M	V	M	V	M	V	M	V	M	V	M	V	M	V	M	T	M	V	T	M	T	
<3000	7				3				2	4	3	2	8	7	3	3	6	4			1			1	26	34	60	43	57	4,7
3000-<4000	23		4		41			2	12	5	6	7	8	1	4	2								19	96	115	17	83	8,9	
4000-<5000	1	33	28	143	1	4	2	11	10	16	4	12	4	3	1	1				1				53	224	277	19	84	21,6	
5000-<6000		66	41	166	3	8	2	30	31	28	15	28	7	9	1	5				12		4			116	354	470	25	75	36,6
6000-<7000		8	17	18			4	5	41	29	21	42	4	13	3	12				16		3			117	145	262	45	55	20,4
>7000		1							7	4	14	7	41	27											62	39	101	61	39	7,9
TOTAAL	1	138	90	371	4	12	12	62	97	85	69	104	60	62	8	24	9	9	30		7		13	18	393	892	1285	31	69	100

Overzicht van het Instituto Pedagogico Arubano schooljaar 2004/2005

Aantal leerlingen												Aantal leerkrachten		
1			2			3			4			M	V	T
M	V	T	M	V	T	M	V	T	M	V	T			
6	43	49	4	30	34	1	38	39	3	34	37	27	29	56

Overzicht van het aantal leerlingen naar leerjaar, leeftijd en sexe per 1 september 2004

Leeftijd	1			2			3			4			TOTAAL		
	M	V	T	M	V	T	M	V	T	M	V	T	M	V	T
17		1	1											1	1
18		2	2											2	2
19		4	4		1	1								5	5
20	2	7	9		2	2	1	1	2				3	10	13
21	2	6	8		4	4		2	2		1	1	2	13	15
22		5	5		5	5		3	3		1	1		14	14
23		2	2	1	2	3		4	4	1	3	4	2	11	13
24		1	1		4	4		4	4		3	3		12	12
25		2	2		1	1		3	3		5	5		11	11
26		2	2		1	1		1	1	1	2	3	1	6	7
27		2	2					3	3		3	3		8	8
28		1	1					1	1		1	1		3	3
29		2	2		1	1		1	1	1	1	2	1	5	6
30					1	1		1	1		3	3		5	5
31											2	2		2	2
32		1	1	1	1	2		1	1		1	1	1	4	5
33					1	1		3	3		1	1		5	5
34					1	1		1	1		1	1		3	3
35		2	2					2	2		1	1		5	5
36	1		1								1	1	1	1	2
37					1	1					2	2		3	3
39				1	1	2		2	2		1	1	1	4	5
40		1	1					2	2					3	3
41	1		1	1		1		1	1		1	1	2	2	4
42		2	2		1	1		2	2					5	5
44					2	2								2	2
Totaal	6	43	49	4	30	34	1	38	39	3	34	37	14	145	159

Overzicht van het aantal leerkrachten naar bevoegdheid per 1 september 2004

Akte(n) van bekwaamheid van de 1e graad	50
doctoraal examen	(34)
promotie	(3)
Akte(n) van bekwaamheid van de 2e graad	5
Overige	1
TOTAAL	56

Overzicht van het aantal leerkrachten naar geboorte(ei)land per 1 september 2004

AUA	CUR	NED	SUR	TOTAAL
32	2	18	4	56

Overzicht van het aantal leerkrachten naar leeftijd per 1 september 2004

26-30	31-35	36-40	41-45	46-50	51-55	56-60	61-65	66-70	TOTAAL
8	3	7	8	17	6	5	1	1	56

Overzicht van het aantal leerkrachten naar aard van de betrekking per 1 september 2004

voltijd	deeltijd	TOTAAL
48	8	56

Overzicht van het aantal studenten van de tweede-graadsopleidingen naar opleiding, sexe en schooljaar

	2003/2004			2004/2005		
	M	V	T	M	V	T
Algemene Sociale Wetenschappen (ASW)						
4-jarige opleiding	5	8	13	3	8	11
verkorte opleiding	3	10	13	3	13	16
Cultureel-Kunstzinnige Vorming (CKV)						
4-jarige opleiding	10	26	36	10	25	35
bekwaamheidstraject	4	16	20			
Informatiekunde						
4-jarige opleiding				12	15	27
Natuur en Techniek (N&T)						
4-jarige opleiding	7	8	15	7	7	14
verkorte opleiding	2	1	3	5	3	8
Papiamento						
4-jarige opleiding	2	16	18	3	16	19
verkorte opleiding	7	16	23	6	14	20
Pedagogisch Didactisch Getuigschrift						
Groep 1	12	12	24			
Groep 2	13	8	21	13	8	21
Persoonlijke Vorming (PV)						
4-jarige opleiding	2	14	16	2	12	14
verkorte opleiding	3	6	9	3	6	9

Overzicht van het aantal studenten van de tweede-graadsopleidingen naar opleiding, leeftijd en sexe per schooljaar 2004/2005

Leeftijd	ASW			CKV			INF			N&T			PA			PV			Totaal		
	M	V	T	M	V	T	M	V	T	M	V	T	M	V	T	M	V	T	M	V	T
19										1	1									1	1
20								1	1											1	1
21								1	1											1	1
22		2	2				1	1	2	1	1	2		1	1	1		1	3	5	8
23	1		1	1		1	2	2	4		1	1							4	3	7
24				1	4	5		1	1								2	2	1	7	8
25				1		1	1	1	2					1	1		1	1	2	3	5
26				1		1	1		1								1	1	2	1	3
27		1	1	1		1										1	1	2	2	2	4
28					2	2		1	1		1	1					1	1		5	5
29					2	2				1		1		1	1				1	3	4
30				1		1	1		1		1	1	1	1	2				3	2	5
31		1	1		1	1				1		1		1	1				1	3	4
32					3	3	1		1										1	3	4
33				1	1	2	2		2	1		1					1	1	4	2	6
34		1	1					1	1					1	1		2	2		5	5
35					1	1								1	1					2	2
36		1	1														1	1		2	2
37											1	1		1	1					2	2
38		2	2		1	1				1	1	2					1	1	1	5	6
39					1	1	1	2	3					1	1				1	4	5
40					2	2	1		1				1		1				2	2	4
41	1		1	1	3	4	1		1	1		1							4	3	7
42					1	1		1	1											2	2
43								1	1	1		1							1	1	2
44				1		1								1	1				1	1	2
45														1	1					1	1
46					1	1		1	1					1	1					3	3
47	1		1											1	1		1	1	1	2	3
49														2	2					2	2
51				1		1													1		1
52													1	1	2				1	1	2
53					1	1														1	1
57								1	1											1	1
60					1	1														1	1
	3	8	11	10	25	35	12	15	27	7	7	14	3	16	19	2	12	14	37	83	120

Overzicht van het aantal studenten van de verkorte tweede-graads- en PDG-opleidingen naar opleiding, leeftijd en sexe per schooljaar 2004/2005

Leeftijd	ASW			N&T			PA			PDG			PV			Totaal		
	M	V	T	M	V	T	M	V	T	M	V	T	M	V	T	M	V	T
25											1	1					1	1
30					1	1											1	1
31				1		1		1	1							1	1	2
32										1	1	2				1	1	2
33				1		1				1		1				2		2
34													1	1			1	1
35		1	1		2	2					2	2		1	1		6	6
36		1	1					1	1				1		1	1	2	3
37		1	1				1		1	2		2				3	1	4
38											1	1					1	1
39		1	1								1	1					2	2
40				1		1								1	1	1	1	2
41		1	1							1		1		1	1	1	2	3
42		1	1														1	1
43										1		1				1		1
44	1		1					1	1	1		1	1		1	3	1	4
45								2	2		1	1					3	3
46	1	1	2													1	1	2
47		1	1	1		1		2	2							1	3	4
48		1	1					1	1				1	1			3	3
49		1	1				1	2	3	1		1				2	3	5
50							1		1	1		1				2		2
51		2	2					1	1								3	3
52				1		1		1	1	1		1	1	1	2	3	2	5
53								1	1	1		1				1	1	2
54										1		1				1		1
55	1		1				1		1	1		1				3		3
56								1	1								1	1
57											1	1					1	1
58		1	1				1		1							1	1	2
59							1		1							1		1
	3	13	16	5	3	8	6	14	20	13	8	21	3	6	9	30	44	74

Overzicht van het aantal gastdocenten van de tweede-graads- en PDG-opleidingen
naar opleiding en sexe, schooljaar 2004/2005

	CKV	INF	N&T	PA	PDG	PV
M	4	2	1	4		1
V	4	4			1	1
T	8	6	1	4	1	2

Overzicht van het aantal studenten aan de Universiteit van Aruba (Faculteit der rechtsgeleerdheid) naar sexe, studiejaar en jaar van inschrijving per 1 september 2004

Jaar van inschrijving	MAN			VROUW			TOTAAL			
	P	T	D	P	T	D	P	T	D	
1996					1			1		1
1997		1								1
1998						6		6		6
1999					2			2		2
2000		2			3			3		5
2001		3		1	4		1	5		8
2002		1		1	4		1	5		6
2003	7	5	12	18	13		25	31	18	43
2004	22	7	29	32	6		54	38	13	67
TOTAAL	29	19	48	52	39	39	81	91	58	139

Overzicht van het aantal studenten aan de Universiteit van Aruba (Faculteit der rechtsgeleerdheid) naar sexe en leeftijd per 1 september 2004

Leeftijd	TOTAAL	
	Man	Vrouw
t/m 19	4	7
20-29	14	44
30-39	14	21
40-49	11	16
50-59	5	2
60-69		1
TOTAAL	48	91

Overzicht van het aantal docenten verbonden aan de Universiteit van Aruba (Faculteit der rechtsgeleerdheid) naar sexe en bevoegdheid per 1 september 2004

	TOTAAL	
	Man	Vrouw
Doctoraal	6	1
Overige	1	
TOTAAL	7	1

Overzicht van het aantal docenten verbonden aan de Universiteit van Aruba (Faculteit der rechtsgeleerdheid) naar sexe en aard van de betrekking per 1 september 2004

	TOTAAL	
	Man	Vrouw
Volgtijd	4	
Deeltijd	3	1
Gastdocent	10	
TOTAAL	17	1

Overzicht van het aantal studenten aan de Universiteit van Aruba (Financieel Economische Faculteit) naar sexe, studiejaar en jaar van inschrijving per 1 september 2004

Jaar van inschrijving	MAN			VROUW			TOTAAL			
	P	H	T	P	H	T	P	H	T	
1998					1	1		1	1	1
1999		1	1		5	5		6	6	6
2000		5	5		10	10		15	15	15
2001		6	6		9	9		15	15	15
2002	1	1	2		4	4	1	5	6	6
2003	6	7	13	4	13	17	10	20	30	30
2004	13	2	15	38	8	46	51	10	61	61
TOTAAL	20	22	42	42	50	92	62	72	134	134

Overzicht van het aantal studenten aan de Universiteit van Aruba (Financieel Economische Faculteit) naar sexe en leeftijd per 1 september 2004

Leeftijd	MAN	VROUW	TOTAAL
t/m 19	5	20	25
20-29	37	67	104
30-39		5	5
TOTAAL	42	92	134

Overzicht van het aantal docenten verbonden aan de Universiteit van Aruba (Financieel Economisch Faculteit) naar sexe en en bevoegdheid per 1 september 2004

	MAN	VROUW	TOTAAL
Doctoraal	6	3	9
Overige	4	1	5
TOTAAL	10	4	14

Overzicht van het aantal docenten verbonden aan de Universiteit van Aruba (Financieel Economisch Faculteit) naar sexe en aard van de betrekking per 1 september 2004

	MAN	VROUW	TOTAAL
Volftijd	5		5
Deeltijd	5	4	9
TOTAAL	10	4	14

Aantal toegelaten studietoelaten in het schooljaar 2003/2004 naar studierichting en land van studie

Studierichting	niveau*	land van studie							Totaal	w.v. V	
		Aruba	Canada	Colombia	Costa Rica	Cuba	Curaçao	Nederland			U.S.A.
Landbouwwetenschappen, veeartsnij, e.d.	1							1	1	2	1
	2										
	3										
	4										
Techniek, architectuur, stedenbouwkunde, verkeerskunde, e.d.	1	16							2	18	5
	2					3		44	4	51	8
	3						1	7		8	2
	4										
Wiskunde en natuurwetenschappen	1								1	1	1
	2										
	3							1		1	1
	4										
Gezondheidswetenschappen, biologie, e.d.	1	19							2	21	18
	2		1					22	6	29	17
	3			6	4			25		35	21
	4										
Economische wetenschappen, bedrijfskunde, accountancy, e.d.	1	79							5	84	60
	2	40	2					71	6	126	82
	3				2			23		25	10
	4										
Sociale, politieke en juridische wetenschappen	1										
	2							7		7	5
	3	11		1	1			16		29	26
	4										
Humaniora, geschiedenis- en godsdienstwetenschappen	1										
	2										
	3										
	4										
Onderwijs, pedagogiek en sociale dienstverlening	1	1								1	1
	2	66						57		123	101
	3										
	4										
Kunstonderwijs	1										
	2		1					7		8	3
	3							1		1	0
	4										
Overige	1	4								4	0
	2							4		4	3
	3										
	4										
TOTAAL		236	4	7	7	8	1	266	29	576	365

*1= m.b.o., Associate Degree, Formacion Intermedio Profesional, enz.

2= h.b.o., Bachelor's Degree, Formacion Tecnologica, enz.

3=w.o., Master's Degree of Doctorate, Formacion Universitaria, Avanzada of de Postgrado, enz.

4=overige

N.B. Aan deze classificatie kunnen geen rechten worden ontleend voor wat betreft de evaluatie van buitenlandse diploma's

Overzicht van het avondonderwijs schooljaar 2004/2005

	Aantal leerlingen			Aantal leerkrachten		
	M	V	T	M	V	T
Avond-M.A.V.O.	167	301	468	29	33	62
Avond-H.A.V.O.	152	286	438	24	23	47
Avond-V.W.O.	29	48	77	3	2	5
Avond Technisch Onderwijs	135	16	151	29	3	32

Overzicht van het aantal leerlingen naar leerjaar en sexe per 1 september 2004

Leerjaar	1			2			3			4			TOTAAL		
	M	V	T	M	V	T	M	V	T	M	V	T	M	V	T
Avond-M.A.V.O.				67	128	195	58	84	142	42	89	131	167	301	468
Avond-H.A.V.O.	61	79	140	30	85	115	61	122	183				152	286	438
Avond-V.W.O.	29	48	77										29	48	77

	Aantal leerlingen		
	M	V	T
Avond Technisch Onderwijs			
Basis Autotechniek	16	3	19
Basis Brandstof Injectie	8		8
Booglastechniek A	31		31
Booglastechniek B	8		8
Bouwkundig tekenaar 1e leerjaar	12		12
Bouwkundig tekenaar 2e leerjaar	7		7
Costumiere		12	12
Eerste Monteur Laagspanning	5	1	6
Monteur Koeltechniek	12		12
Monteur Sterkstroombesturing 1e leerjaar	17		17
Onderhoudsmonteur	19		19
TOTAAL	135	16	151

Overzicht van het aantal leerlingen in het avond-mavo naar leerjaar en leeftijd per 1 september 2004

Leerjaar	2			3			4			TOTAAL		
Leeftijd	M	V	T	M	V	T	M	V	T	M	V	T
15	1		1					2	2	1	2	3
16	9	9	18				2	2	4	11	11	22
17	19	23	42	5	6	11	1	10	11	25	39	64
18	16	25	41	7	15	22	5	9	14	28	49	77
19	3	26	29	15	14	29	9	13	22	27	53	80
20	9	13	22	9	15	24	9	9	18	27	37	64
21	1	9	10		6	6	3	2	5	4	17	21
22	3	4	7	13	8	21	4	7	11	20	19	39
23	3	6	9	5	4	9	4	6	10	12	16	28
24	1	2	3	1	3	4		4	4	2	9	11
25		3	3	1	4	5	1	4	5	2	11	13
26				1	3	4	1	4	5	2	7	9
27		1	1				1	4	5	1	5	6
28							1	4	5	1	4	5
29					1	1		4	4		5	5
30		1	1		1	1		1	1		3	3
31	1	1	2	1		1				2	1	3
32								1	1		1	1
33		2	2		1	1		1	1		4	4
34								1	1		1	1
37					1	1	1		1	1	1	2
38		1	1		1	1					2	2
40		1	1								1	1
41					1	1					1	1
43	1	1	2							1	1	2
47								1	1		1	1
TOTAAL	67	128	195	58	84	142	42	89	131	167	301	468

Overzicht van het aantal leerlingen in het avond-havo naar leeftijd en leerjaar per 1 september 2004

Leerjaar	1			2			3			TOTAAL		
Leeftijd	M	V	T	M	V	T	M	V	T	M	V	T
16	1	2	3							1	2	3
17	5	10	15	4	11	15				9	21	30
18	15	14	29	5	7	12	7	15	22	27	36	63
19	12	15	27	4	22	26	8	17	25	24	54	78
20	13	7	20	5	13	18	14	19	33	32	39	71
21	7	7	14	4	7	11	10	18	28	21	32	53
22	3	7	10	3	5	8	8	9	17	14	21	35
23	1	2	3	1	7	8	4	9	13	6	18	24
24		4	4		5	5	3	5	8	3	14	17
25		1	1		1	1	2	6	8	2	8	10
26	2	1	3	1		1	1	3	4	4	4	8
27								4	4		4	4
28		2	2		1	1	1		1	1	3	4
29		1	1		2	2		1	1		4	4
31					1	1					1	1
32		1	1		1	1		3	3		5	5
33		3	3		1	1		1	1		5	5
34								1	1		1	1
35								2	2		2	2
36								2	2		2	2
37		1	1					4	4		5	5
38		1	1								1	1
39				1		1	1		1	2		2
40				1		1				1		1
42	1		1							1		1
43								1	1		1	1
46					1	1		1	1		2	2
47							1	1	2	1	1	2
48							1		1	1		1
50	1		1							1		1
54				1		1				1		1
TOTAAL	61	79	140	30	85	115	61	122	183	152	286	438

Overzicht van het aantal leerlingen in het avond-vwo naar
leeftijd en leerjaar per 1 september 2004

Leerjaar	1		
Leeftijd	M	V	T
18		4	4
19		7	7
20	2	5	7
21	2	3	5
22	2	2	4
23		1	1
24		2	2
25		6	6
26	2		2
27	1		1
28	1		1
29		3	3
30	2		2
31		2	2
32	2	2	4
33	1	1	2
35		1	1
36	1		1
37	3	1	4
38	1	1	2
40	1	1	2
41	2	1	3
43		1	1
44		1	1
45	1		1
46		2	2
47	1		1
48	1		1
49	1		1
50	1		1
53	1		1
57		1	1
TOTAAL	29	48	77

Overzicht van het aantal leerlingen in het avond technisch naar leeftijd en cursus per 1 september 2004

Leeftijd	Basis Autotechniek		Basis Brandstof Injectie		Booglasstechniek A		Booglasstechniek B		Bouwkundig tek. 1e lj.		Bouwkundig tek. 2e lj.		Costumiere		Eerste Monteur Laagspanning		Monteur Koeltechniek		Mont. Sierkat. Instal. 1e lj.		Onderhoudsmonteur		
	M	V	M	V	M	V	M	V	M	V	M	V	M	V	M	V	M	V	M	V	M	V	T
16																							
17	2				4																		
18	3				4																		
19	2				7																		
20	2				4																		
21	2				3																		
22	2				2																		
23					1																		
24	1				1																		
25					1																		
26					1																		
27	2				1																		
28					1																		
29					1																		
31	1				2																		
32	1				1																		
33					1																		
36					1																		
37					1																		
38					1																		
39					1																		
40					1																		
44					1																		
46					1																		
48					1																		
51					1																		
52					1																		
53					1																		
55					1																		
TOTAAL	16	3	19	8	8	31	8	31	8	12	7	7	12	12	5	1	6	12	17	17	19	19	19

Examenresultaten over het schooljaar 2003/04 van het avondonderwijs gespecificeerd naar schooltype en sexe

	aant. kand		teruggetr.		afg.		gesl.		%		
	M	V	M	V	M	V	M	V	M	V	T
Avond-M.A.V.O.	21	50	7	7	6	22	8	21	57	49	51
Avond-H.A.V.O.	32	62	2	1	13	28	17	33	57	54	55
Avond Technisch Onderwijs											
Basis autotechniek	23	1	1	0	10	1	12	0	55	0	52
Basistimmeren	6	5	3	0	0	0	3	5	100	100	100
Booglastechniek A	30		10		0		20		100		100
Booglastechniek B	18		6		2		10		83		83
Bouwkundig tekenaar	7	1	4	0	1	0	2	1	67	100	75
Costumière		6		3				3		100	100
Monteur koeltechniek	5		0		1		4		80		80
Monteur sterkstroom installatie	6		1		0		5		100		100
Onderhoudsmonteur	10		3		6		1		14		14
TOTAAL	105	13	28	3	20	1	57	9	74	90	76

Examenresultaten over het schooljaar 2003/04 (dealexamens Avond-M.A.V.O.), gespecificeerd naar sexe

Aantal vakken in het examen	Aantal kandidaten		Teruggetrokken		Aantal vakken waarvoor geslaagd										
	M	V	M	V	0		1		2		3		4		5
					M	V	M	V	M	V	M	V	M	V	
1	1	11					3	1	8						
2	6	8			1	4	2	3	1						
3	1	6			1	3					3				
4	2	4							1		3	1	1		
5		2						1			1				
Totaal	10	31			2	10	3	12	4	1	7	1	1		

Examenresultaten over het schooljaar 2003/04 (dealexamens Avond-H.A.V.O.), gespecificeerd naar sexe

Aantal vakken in het examen	Aantal kandidaten		Teruggetrokken		Aantal vakken waarvoor geslaagd										
	M	V	M	V	0		1		2		3		4		5
					M	V	M	V	M	V	M	V	M	V	
1		5				2		3							
2	2						1								
3							1								
4	3	2									3	1		1	
5	3	4									2	1	2	2	
Totaal	8	11				2	2	3			3	3	1	3	2

Overzicht van de resultaten per vak bij de eindexamen avondnao in het schooljaar 2003/04 gespecificeerd naar sexe

	ak		bl		en		sp		dk		ne		sp		wl	
	M	V	M	V	M	V	M	V	M	V	M	V	M	V	M	V
kandidaten	13	41	12	27	14	44	12	38	5	25	14	44	10	41	8	9
volgende	11	28	7	10	9	28	8	31	4	12	8	26	8	41	7	8
percentage	85	68	58	37	64	64	67	82	80	48	57	59	80	100	88	67

Overzicht van de resultaten per vak bij de eindexamen avondnao in het schooljaar 2003/04 gespecificeerd naar etax

	ak		bl		ec		en		ge		hr		m&o		ne		sk		sp		wl			
	M	V	M	V	M	V	M	V	M	V	M	V	M	V	M	V	M	V	M	V	M	V		
kandidaten	20	35	7	22	18	30	32	64	21	40	4	13	3	8	5	1	33	65	4	9	19	55	18	36
volgende	15	30	4	8	10	13	27	56	13	33	3	6	1	3	4	1	30	63	3	7	17	55	10	14
percentage	75	86	57	36	56	43	84	88	62	83	75	46	33	38	80	91	97	89	75	78	89	100	56	39

Lijst van afkortingen:

- ak = aardrijkskunde
- bl = biologie
- ec, h-ij = economie h-ij
- en = Engels
- ge = geschiedenis
- hr = handelskennis
- hr = handelsvakken
- m.&o = management & organisatie
- ne, h-ht = nederlandse h-ht
- ne = Nederlands
- sp = scheikunde
- sp = Spaans
- sp, h-ij = Spaans h-ij
- wf = wiskunde
- wf, h-ij = wiskunde h-ij
- wf, ij = wiskunde ij

Overzicht van de resultaten per vak bij de eindexamens (deelexamens) avondmavo in het schooljaar 2003/04 gespecificeerd naar sexe

	ak.		bi.		en.		gs.		hk.		na.		ne.		sp.		wi.	
	M	V	M	V	M	V	M	V	M	V	M	V	M	V	M	V	M	V
kandidaten	4	14	3	10	2	4	3	12	1	19	1	1	6	8	2	3	6	
voldoende	3	8	3	4	1	1	2	7	0	7	1	1	3	7	2	2	4	
percentage	75	57	100	40	50	25	67	58	0	37	100	50	88	100	67	67		

Overzicht van de resultaten per vak bij de eindexamens (deelexamens) avondmavo in het schooljaar 2003/04 gespecificeerd naar sexe

	ak.		bi.		ec.+II		en.		gs.		hr.		ne.		sk.		sp.+II		wi.+II	
	M	V	M	V	M	V	M	V	M	V	M	V	M	V	M	V	M	V	M	V
kandidaten	1	4	2	2	1	1	6	6	3	4	1	1	6	9	3	2	4	4	5	1
voldoende	1	2	2	1	1	1	5	6	1	2	1	1	6	8	2	1	4	4	2	0
percentage	100	50	100	50	100	100	83	100	33	50	100	100	100	89	67	50	100	100	40	0

Lijst van afkortingen:

ak.	=aardrijkskunde	na.	=natuurkunde
bi.	=biologie	ne.	=Nederlands
ec. I+II	=economie I+II	sk.	=scheikunde
en.	=Engels	sp.	=Spaans
gs.	=geschiedenis	sp. I+II	=Spaans I+II
hk.	=handelskennis	wi.	=wiskunde
hr.	=handelsrekenen	wi. I+II	=wiskunde I+II

Overzicht van de resultaten per vak bij de eindexamens avondtechnisch onderwijs in het schooljaar 2003/04

	prk.amo.		prk.ete.		te/schm.lz.		vth.			
	M	V	M	V	M	V	M	V		
Basis Autotechniek										
kandidaten	15		15		18		17			
voldoende	15		15		13		12			
percentage	100		100		72		71			
Basistimmeren	prk.									
kandidaten	3	5								
voldoende	3	5								
percentage	100	100								
Booglastechniek A	bhlas.1lg.		bhlas.di.3lgn.		ls.v.rpn.ts.sn.		op.v-n.		th.	
kandidaten	20		20		20		20		20	
voldoende	18		20		18		14		19	
percentage	90		100		90		70		95	
Booglastechniek B	bhlas.di.3lgn.		bhlas.stpn.		hklas.3lgn. h./v.		bklas.h./v.		th.	
kandidaten	12		12		12		12		12	
voldoende	12		12		10		10		11	
percentage	100		100		83		83		92	
Botwkundig tekenaar	begrt.		stklr.		vie.		vth.			
kandidaten	4	1	3	1	5	1	4	1		
voldoende	4	1	2	1	5	1	4	1		
percentage	100	100	67	100	100	100	100	100		
Costumière	prk.		th.							
kandidaten		3		3						
voldoende		3		3						
percentage		100		100						
Monteur koeltechniek	ete.		na.		prk.		vth.			
kandidaten	5		5		5		5			
voldoende	5		5		4		5			
percentage	100		100		80		100			
Monteur sterkstroom installatie	prk. I		prk. II		prk. III		th.			
kandidaten	5		5		6		5			
voldoende	5		5		6		2			
percentage	100		100		100		40			
Onderhoudsmonteur	emo.		prk. ins.te.		prk.ls.		vth.wrktgbw.			
kandidaten	7		7		7		7			
voldoende	7		6		6		2			
percentage	100		86		86		29			

Lijst van afkortingen:

begrt.	=begroten	prk. II	=praktijk II
bhlas. 1lg.	=buitenhoeklas in een laag	prk. III	=praktijk III
bhlas. di. 3lgn.	=buitenhoeklas doorias, 3 lagen	prk.amo.	=praktijk automontage
bklas. h./v.	=buitenhoeklas horizontaal/verticaal	prk.ete.	=praktijk elektrotechniek
bhlas.stpn.	=buitenhoeklas stapelen	prk.ins.te.	=praktijk installatietechniek
emo.	=elektromontage	prk.ls.	=praktijk lassen
ete.	=elektrotechniek	stklr.	=sterkteleer
hklas. 3lgn. h./v.	=hoeklas, 3 lagen horizontaal/verticaal	te/schm.lz.	=tekening/schema lezen
ls.v.rpn.ts.sn.	=lassen van rupsen tussen snoeren	th.	=theorie
na.	=natuurkunde	vte.	=vaktekenen
op.v-n.	=open V-naad	vth.	=vaktheorie
prk.	=praktijk	vth.wrktgbw.	=vaktheorie werktuigbouw
prk. II	=praktijk II		

Enseñansa pa Empleo: Overzicht van het aantal cursisten (jan.-dec. 2004)

naar sexe en cursus met vermelding van de resultaten

	Aantal cursisten	Aantal die de cursus hebben beeindigd			Aantal die een diploma hebben behaald			TOTAAL %		
		M	V	T	M	V	T	M	V	T
Banktimmeren	35	21	7	28	20	5	25	95	71	89
Bartender	69	21	28	49	20	27	47	95	96	96
Basis Electriciteit beginners	21	18	2	20	16	2	18	89	100	90
Bookkeeping beginners	30	5	16	21	5	15	20	100	94	95
Bookkeeping advanced	28	4	14	18	4	14	18	100	100	100
Computer beginners	329	98	169	267	91	152	243	93	90	91
Computer advanced	295	91	148	239	87	137	224	96	93	94
Computer Technician (advanced)	79	64	11	75	60	11	71	94	100	95
Cushina Crioyo	29	8	20	28	8	20	28	100	100	100
Engels beginners	470	96	245	341						
Engels gevorderden	172	36	83	119	24	64	88	67	77	74
Fijntimmeren	27	16	6	22	15	6	21	94	100	95
F & B Cost Control	30	14	12	26	12	11	23	86	92	88
Horticultura	14	5	9	14	5	9	14	100	100	100
Hulpkok	27	8	14	22	8	11	19	100	79	86
Industria Turistica	5	1	3	4	1	2	3	100	67	75
Kapper/Kapster beginners	5	0	5	5		5	5		100	100
Klein vaarbewijs	149	121	16	137	121	16	137	100	100	100
Manicure/Pedicure advanced	47	0	45	45		45	45		100	100
Marketing I	34	5	24	29						
Massage pa Cara	45	1	43	44	1	43	44	100	100	100
Naaien beginners	27	0	25	25		17	17		68	68
Naaien gevorderden	33	0	30	30		28	28		93	93
Nederlands beginners	109	22	51	73						
Nederlands gevorderden	104	12	70	82	10	61	71	83	87	87
Papiamento beginners	292	54	141	195						
Papiamento gevorderden	327	80	226	306	77	218	295	96	96	96
Pastry beginners	26	8	16	24	8	16	24	100	100	100
Pastry advanced	26	4	15	19	3	12	15	75	80	79
Portugees beginners	25	9	8	17						
Sinja Traha Boto Crioyo	32	0	24	24		20	20		83	83
Supervisory Techniques	29	15	13	28	14	13	27	93	100	96
Uitdeuken (Bodyman)	17	16	1	17	16	1	17	100	100	100
Waiter	75	19	43	62	18	39	57	95	91	92
Wijkennis	22	9	10	19	8	8	16	89	80	84
TOTAAL	3084	881	1593	2474	652	1028	1680	94	91	92

Enseñansa pa Empleo: Overzicht van het aantal docenten
(jan. - dec. 2004) naar sexe en cursus

	M	V	T
Banktimmeren	3		3
Bartender	1		1
Basis Electriciteit beginners	1		1
Bookkeeping beginners	2	1	3
Bookkeeping advanced	2	1	3
Computer beginners	7	3	10
Computer advanced	8	6	14
Computer Technician Intermediate	2		2
Computer Technician advanced	2		2
Cuchina Crioyo	1		1
Engels beginners	3	8	11
Engels gevorderden	2	2	4
Fijntimmeren	1		1
F & B Cost Control	1		1
Horticultura	2		2
Hulpkok	1		1
Industria Turistica	1		1
Kapper/Kapster beginners		1	1
Klein vaarbewijs	2		2
Manicure/Pedicure beginners		2	2
Marketing		1	1
Motivatie/Communicatie		1	1
Massage pa Cara		1	1
Naaien beginners		2	2
Naaien gevorderden		2	2
Nederlands beginners	1	2	3
Nederlands gevorderden		2	2
Papiamento beginners	3	3	6
Papiamento gevorderden	4	2	6
Pastry beginners	1		1
Pastry gevorderden	1		1
Portugees beginners		1	1
Sinja Traha Boto Crioyo	1		1
Supervisory Techniques		1	1
Uitdeuken (Bodyman)	1		1
Waiter	1		1
Wijnkennis	1		1
TOTAAL	56	42	98

Overzicht van de International School of Aruba over schooljaar 2004/2005

Aantal leerlingen			Aantal leerkrachten		
M	V	T	M	V	T
70	51	121	8	17	25

Overzicht van het aantal leerlingen aan de International School of Aruba naar leerjaar en sexe per 1 september 2004

	M	V	T
Pre-K&Kindergarten	5	8	13
Grade 1	5	7	12
Grade 2	3	3	6
Grade 3	3	3	6
Grade 4	9	2	11
Grade 5	4	2	6
Grade 6	6	1	7
Grade 7	7	11	18
Grade 8	8	2	10
Grade 9	7	5	12
Grade 10	4	2	6
Grade 11	4	1	5
Grade 12	5	4	9
TOTAAL	70	51	121

Overzicht van het aantal leerkrachten naar bevoegdheid per 1 september 2004

Bachelor's Degree	12
Master's Degree	11
Doctor's Degree	1
Overige	1
TOTAAL	25

Overzicht van het aantal leerkrachten naar geboorte(ei)land per 1 september 2004

ANTIGUA	ARUBA	BRAZILIE	CANADA	COSTA RICA	ENGELAND	INDONESIE	NEDERLAND	FILIPIJNEN	SPANJE	USA	VENEZUELA	TOTAAL
1	5	1	1	1	1	1	1	1	1	10	1	25

Overzicht van het aantal leerkrachten naar leeftijd per 1 september 2004

21-25	26-30	31-35	36-40	41-45	46-50	51-55	61-65	TOTAAL
1	4	3	2	4	3	6	2	25

Overzicht van het aantal leerlingen aan de International School of Aruba naar lesjaar, leeftijd en sexe per 1 september 2004

	Pre-K&Kindergarten		Grade 1		Grade 2		Grade 3		Grade 4		Grade 5		Grade 6		Grade 7		Grade 8		Grade 9		Grade 10		Grade 11		Grade 12		TOTAAL											
	M	V	M	V	M	V	M	V	M	V	M	V	M	V	M	V	M	V	M	V	M	V	M	V	M	V	M	V	T									
3	1	3	4																									1	3	4								
4	1	2	3																									1	2	3								
5	3	2	5																									3	2	5								
6				3	7	10	1	2	3	1	1																	4	10	14								
7	1	1	2	2	2	1	3	2	2																			6	2	8								
8								1	1																			1	1	1								
9								1	1	2	6	1	7															7	2	9								
10										2	1	3	2	5	1													6	3	9								
11											1		1	4	1	5	1	2										6	2	8								
12										1		1		1	5	10	15	2	1	3								9	11	20								
13															1	1	4	1	5	1	1						6	1	7									
14																	2	2	4	3	7						6	3	9									
15																			2	2	4	2	2	4	1	1	4	5	9									
16																											2	2	2									
17																											2	1	3	4	3	7						
18																											2	1	3	1	4							
19																											2	2	2	2								
TOTAAL	5	8	13	5	7	12	3	3	6	3	3	3	6	3	3	6	1	7	7	11	18	6	2	10	7	5	12	4	2	6	4	1	5	4	9	70	51	121

Overzicht van het aantal leerkrachten naar bevoegdheid per 1 september 2004

Volledig bevoegd	16
TOTAAL	16

Overzicht van het aantal leerkrachten naar geboorte(e)land per 1 september 2004

AJA	NED	TOTAAL
1	15	16

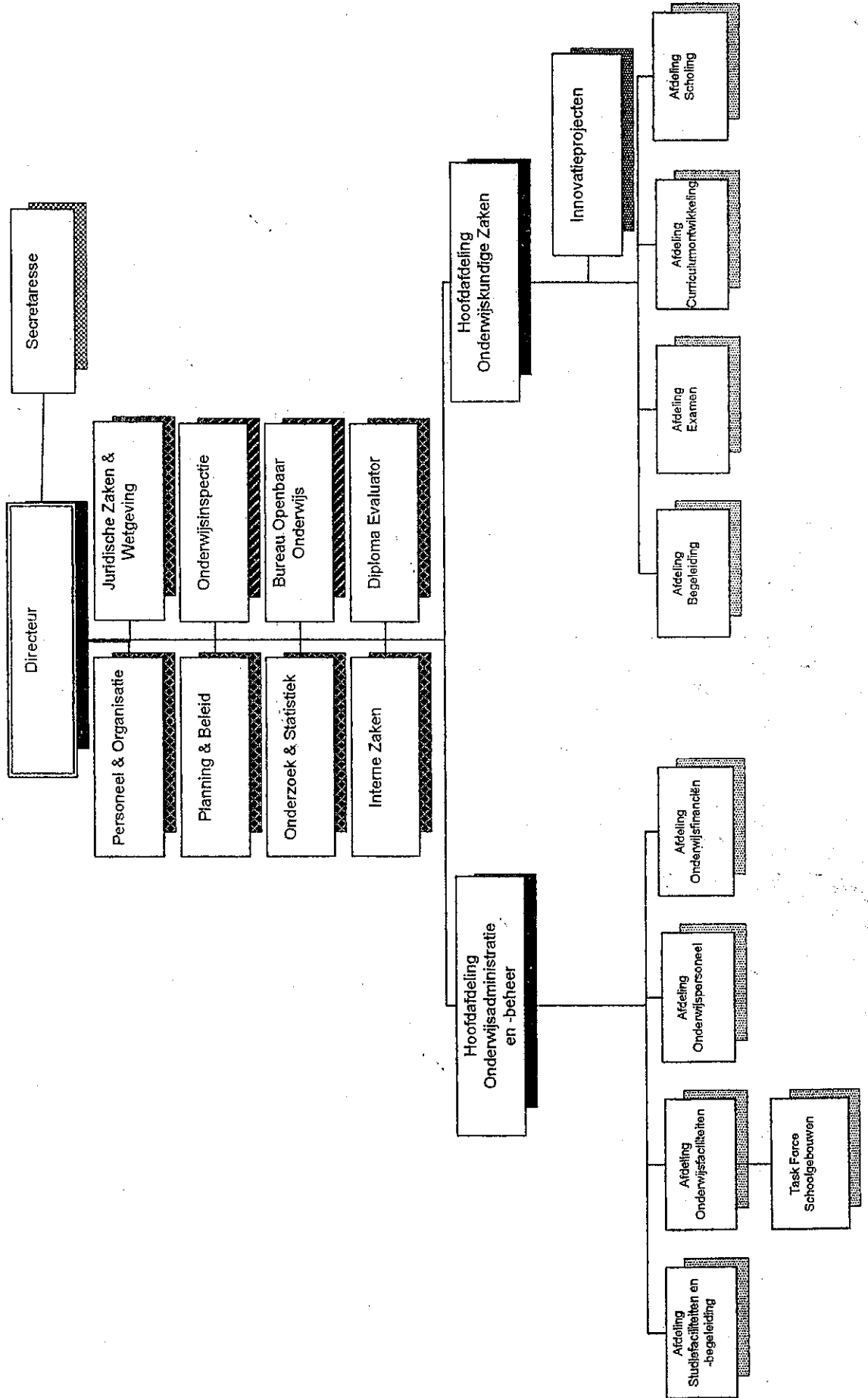
Overzicht van het aantal leerkrachten naar leeftijd per 1 september 2004

26-30	31-35	36-40	41-45	46-50	56-60	TOTAAL
4	4	2	2	3	1	16

Overzicht van het aantal leerkrachten naar de aard van de betrekking per 1 september 2004

Volftijd	Deeltijd	TOTAAL
14	2	16

ORGANOGRAM DIRECTIE ONDERWIJS ARUBA



Gegevens omtrent de besturen van het bijzonder onderwijs

College van Curatoren van de Universiteit van Aruba

President-Curator - mevrouw J.R. Figaroa-Semeleer
Contactpersoon - mevrouw drs. L. Emerencia
Postadres - J.E. Irausquinplein 4/Postbus 5
Telefoon/Fax - 5823901/5831770
E-mail - univaruba@setamet.aw

Foundation International School of Aruba

Voorzitter - de heer D. Scinto
Contactpersoon - de heer D. Scinto
Postadres - I.S.A., Cero Colorado
Telefoon/Fax - 5845365/5847341
E-mail - intschooll@setamet.aw
info@isaruba.com

Stichting Avondonderwijs Aruba

Voorzitter - de heer F.M. van Drie
Contactpersoon - de heer F.M. van Drie
Postadres - Shakespearest. 17
Telefoon/Fax - 5838720;5887391/5838720
E-mail - avondhavo@setamet.aw

Stichting Basisonderwijs Combina

Voorzitter - de heer J. Wolter
Contactpersoon - de heer J. Wolter
Postadres - L.G. Smith Boulevard 534-H
Telefoon/Fax - 5862960;5823118;5935729/-
E-mail - javierwolter@cmbnv.com

Stichting Educacion Profesional Basico

Voorzitter - mevrouw F.M. Frank
Contactpersoon - mevrouw M. van Helvoort
mevrouw M. Croes-v.d. Leeuw
Postadres - Santa Cruz 42/Postbus 21
Telefoon/Fax - 5857780;5857781/5855982
E-mail - sepb@setamet.aw

Stichting Katholiek Onderwijs Aruba

Voorzitter - de heer G.B. Dirksz
Contactpersoon - de heer J.A. Mata
Postadres - Copernicusstraat 11/ Postbus 1065
Telefoon/Fax - 5821848/5820780
E-mail - skoa@hotmail.com

Stichting Middelbaar Onderwijs Aruba

Voorzitter - de heer drs. A. Ringeling
Contactpersoon - mevrouw G. Kelly
Postadres - Vondellaan 14
Telefoon/Fax - 5831265/5831257
E-mail - smoa@setarnet.aw

Stichting Onderwijs van de Advent Zending Aruba

Voorzitter - mevrouw A. Hooker
Contactpersoon - mevrouw J. Girigorius
Postadres - Weststraat 39/ Postbus 2307
Telefoon/Fax - 5846942/5849779
E-mail -

Stichting Protestants Christelijk Onderwijs Aruba

Voorzitter - de heer H.P. Meijer
Contactpersoon - mevrouw E.C.J. Willeboordse-Slimmen
Postadres - Sabana Blanco 68-A/Postbus 491
Telefoon/Fax - 5820288/5839330
E-mail - spcoa@setarnet.aw

Stichting voor Slechthorenden Aruba

Voorzitter - de heer H.R. Theysen
Contactpersoon - de heer H.R. Theysen
Postadres - Engelandstraat 15
Telefoon/Fax - 5831016/5834627
E-mail - fepo@setarnet.aw

Stichting voor Verstandelijk Gehandicapten Aruba

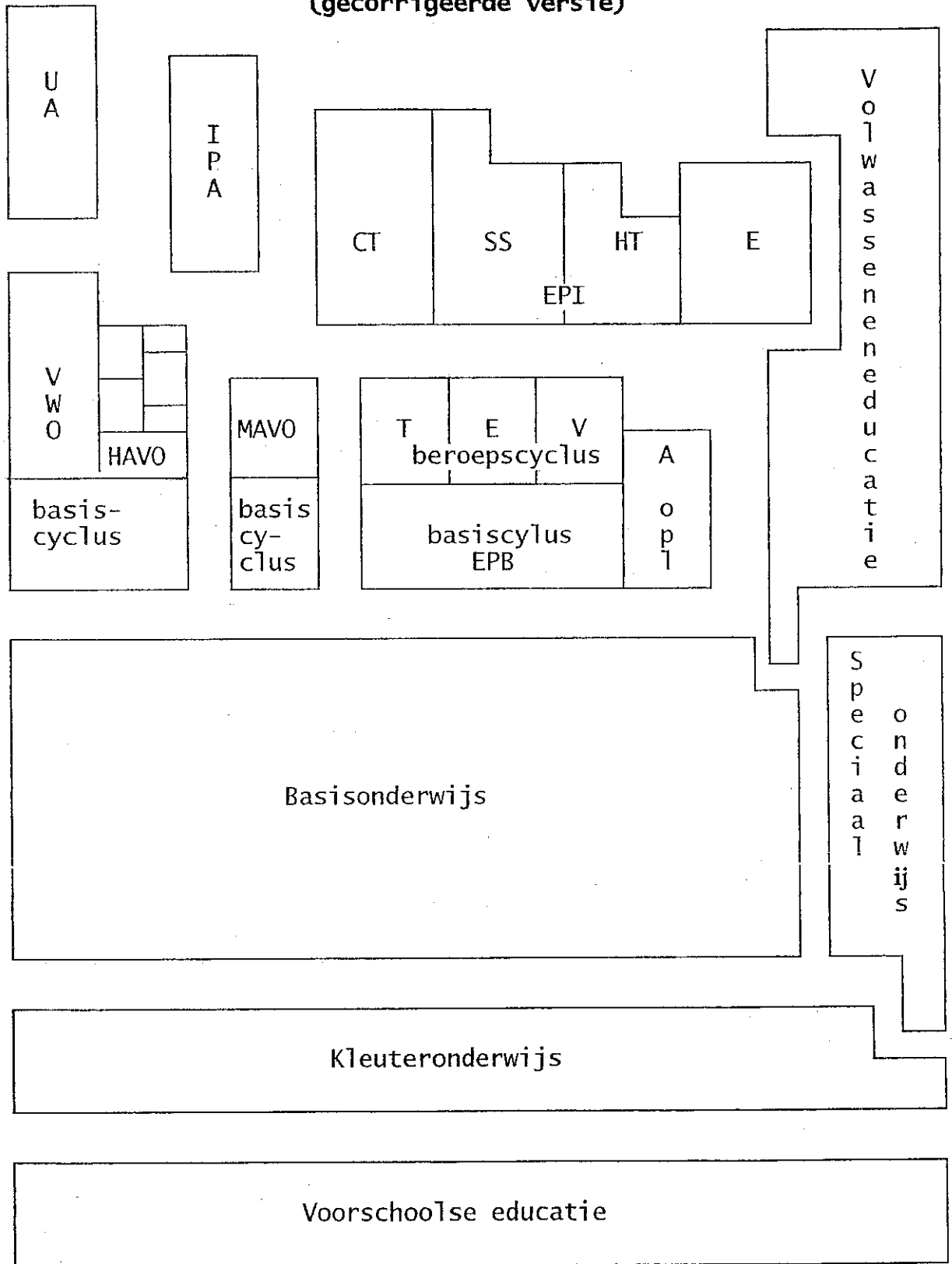
Voorzitter - mevrouw C. van den Berg-de Freitas
Contactpersoon - de heer A.D. Werleman
Postadres - Piedra Plat 86-A/Postbus 314
Telefoon/Fax - 5853806;5858767/5851580
E-mail - svvga@setarnet.aw

Stichting Volle Evangelie Onderwijs Aruba

Voorzitter - de heer T.R. Kolfin
Contactpersoon - mevrouw M.L.F. Khemlani-Daal
Postadres - Rooi Afo 10
Telefoon/Fax - 5833070/5833070
E-mail - sveoa@setarnet.aw

Huidige externe educatieve structuur

(gecorrigeerde versie)



SUMMARY OF THE EDUCATION SYSTEM IN ARUBA

Preschool Education: Age group 0 - 3. Mostly private/commercial, some community centers and employers

PRE-PRIMARY LEVEL: Admission criterion: age (4)

Pre-primary (Kindergarten) Education (KO): age group 4 -5. Course duration: 2 years, not compulsory. Government and private, government-aided schools, all subsidized by the same standards

PRIMARY LEVEL: Admission criterion: age (6)

Primary Education (BO): Age group 6-11. Course duration: 6 years, not compulsory. Government and private, government-aided schools, all subsidized by the same standards

Special Education (BuO): For the mentally retarded, mildly (MLK-schools) and severely (ZMLK-school), and the hearing impaired

Private, non-government-aided (pre)primary education:

International School of Aruba (ISA): private U.S.-type (pre)Kindergarten and primary school

De Schakel (CombinA): private Dutch-type Kindergarten and primary school

SECONDARY LEVEL (VO): Selection at 11+, competitive

General Secondary Education (AVO):

VWO: Course duration: 6 years. Academically oriented, preparatory to higher education at universities (WO)

HAVO: Course duration: 5 years. Academically oriented, preparatory to higher level professional education (HBO)

MAVO: Course duration: 4 years. Academically oriented, preparatory to middle level professional education (MBO)

Vocationally Oriented Secondary Education (LBO):

EPB: Integrated technical and vocational education with

 basiscyclus: academically oriented lower division (2 years)

 beroepsyclus: vocationally oriented upper division (2 years)

 technical education (T)

 administrative education (E)

 human services education (V)

 aspirantopleiding: special education track (3 years)

Private, non-government-aided secondary education:

International School of Aruba (ISA): private U.S.-type high school

Ibero-American Highschool: private U.S.-type high school

POST-SECONDARY AND HIGHER LEVEL: Competitive admission

Middle level professional education (MBO):

EPI: Community College. Course duration: 2-4 years. Admission requirement: MAVO or EPB (Doorstroom)

 Engineering technology (CT)

 Human services (SS)

 Hospitality management (HT)

 Business administration & secretarial science (E)

Higher level professional education (HBO):

IPA: Teacher training. Admission requirement: HAVO. Course duration: 4 years

University level education (WO):

University of Aruba (UA): (1) School of Law. Admission requirement: VWO. Course duration: 4 years. (2) School of Business Administration. Admission requirement: HAVO. Course duration: 4 years

Adult Education: Academically oriented, vocationally oriented and developmental adult education programs: government, government-aided and private/commercial

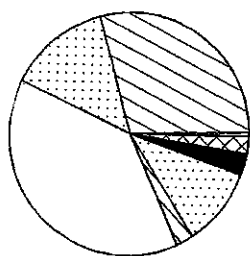
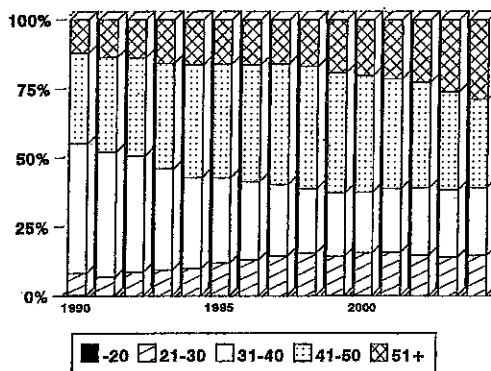
GLOSSARY

- AHS:** Aruba Hotel School, formerly ASHT
AHTTC: Aruba Hospitality Trades Training Center
Algemeen voortgezet onderwijs: General secondary education
ASHT: Aruba School of Hotel Technology, formerly AHTTC
Aspirantopleiding: 3-year special education track of EPB
AVO: see: Algemeen voortgezet onderwijs
Basiscyclus: 2-year academically oriented lower division of EPB
Basisonderwijs: primary education (age: 6-11)
Beroepsyclus: 2-year vocationally oriented upper division of EPB
BO: see: Basisonderwijs
Brugklas: common first year of HAVO/VWO
Buitengewoon onderwijs: Special education
BuO: see: Buitengewoon onderwijs
Colegio Paso Sigur: see: Paso Sigurschool
De Schakel: private Dutch-type pre-primary and primary school
Economisch, toeristisch en administratief onderwijs: Vocationally oriented secondary education: commerce, tourist trades and clerical work stream
Educacion Profesional Basico: new system of lower level technical and vocational education introduced in 1995
Educacion Profesional Intermedio: new community college (middle level professional education) introduced in 1997
EPB: see: Educacion Profesional Basico
EPB, sector economie: administrative education, formerly ETAO
EPB, sector techniek: technical education, formerly LTO
EPB, sector verzorging: human services education, formerly LHNO
EPI: see: Educacion Profesional Intermedio
EPI, unit Economico: department of business studies, formerly MAO
EPI, unit Hospitalidad & Turismo: department of hospitality management, formerly AHS
EPI, unit Salubridad & Servicio: department of human services, formerly CPS
EPI, unit Ciencia & Tecnologia: department of engineering technology, formerly MTO
ETAO: see: Economisch, toeristisch en administratief onderwijs
FEF: see: Financieel-Economische Faculteit
Financieel-Economische Faculteit: School of Business Administration of the University of Aruba (UA)
Geslaagden: final examination passes
HAVO: see: Hoger algemeen voortgezet onderwijs
HBO: see: Hoger beroepsonderwijs
Hoger algemeen voortgezet onderwijs: higher general secondary education (5-year track)
Hoger beroepsonderwijs: higher level professional education
Ibero-American Highschool: private US-type highschool
Instituto Pedagogico Arubano: Teachers' College of Aruba
International School of Aruba: private US-type school: pre-K through 12
IPA: see: Instituto Pedagogico Arubano
ISA: see: International School of Aruba
JF: see: Juridische Faculteit
Juridische Faculteit: School of Law of the University of Aruba (UA)
Kleuterleidster: teacher, pre-primary/Kindergarten education
Kleuteronderwijs: pre-primary/Kindergarten education
KO: see: Kleuteronderwijs
Lager beroepsonderwijs: vocationally oriented secondary education
Lager huishoud- en nijverheidsonderwijs: vocationally oriented secondary education, home economics/ domestic science stream
Lager technisch onderwijs: vocationally oriented secondary education, technical education stream
LBO: see: Lager beroepsonderwijs
Leerkracht/leerkrachten: teacher/teachers
Leerling/leerlingen: student/students

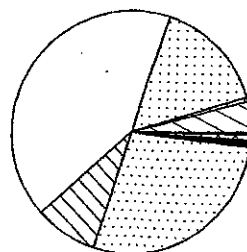
Leraar: teacher, secondary education
LHNO: see: Lager huishoud- en nijverheidsonderwijs
LTO: see: Lager technisch onderwijs
MAO: see: Middelbaar administratief onderwijs
MAVO: see: Middelbaar algemeen voortgezet onderwijs
MBO: see: Middelbaar beroepsonderwijs
Middelbaar administratief onderwijs: middle level professional education, business administration and secretarial sciences stream
Middelbaar algemeen voortgezet onderwijs: intermediate general secondary education (4-year stream)
Middelbaar beroepsonderwijs: middle level professional education
Middelbaar technisch onderwijs: middle level professional education, technical education stream
MLK: see: Moeilijk lerende kinderen
Moeilijk lerende kinderen: mildly retarded students
MTO: see: Middelbaar technisch onderwijs
Onderwijs: education
Onderwijsgevende: teacher
Onderwijs-ondersteunend personeel: non-teaching staff
Onderwijzer: teacher, primary education
Openbaar: public (as in: public schools)
Paso Sigurschool: school for specialized training courses in human services
PSS: see: Paso Sigurschool
School/scholen: school/schools
Schoolbestuur: school board
SEPB: see: Stichting Educacion Profesional Basico
SKOA: see: Stichting Katholiek Onderwijs Aruba
SMOA: see: Stichting Middelbaar Onderwijs Aruba
SO: see: Speciaal onderwijs
SOAZA: see: Stichting Onderwijs van de Advent Zending Aruba
SPCOA: see: Stichting Protestants-Christelijk Onderwijs Aruba
Speciaal onderwijs: special education
SSA: see: Stichting Slechthorenden Aruba
Stichting Basisonderwijs CombinA: school board of De Schakel
Stichting Educacion Profesional Basico: school board of EPB
Stichting Katholiek Onderwijs Aruba: Catholic school board
Stichting Middelbaar Onderwijs Aruba: school board of Colegio Arubano HAVO/VWO
Stichting Onderwijs van de Advent Zending Aruba: Seventh Day Adventist school board
Stichting Protestants-Christelijk Onderwijs Aruba: Protestant school board
Stichting Slechthorenden Aruba: Foundation for the Hearing-impaired (a school board)
Stichting Volle Evangelie Onderwijs: Evangelical school board
Stichting voor Verstandelijk Gehandicapten Aruba: Foundation for the Mentally Retarded (a school board)
SVEO: see: Stichting Volle Evangelie Onderwijs
SVGA: see: Stichting voor Verstandelijk Gehandicapten Aruba
UA: see: Universiteit van Aruba
Universiteit van Aruba: University of Aruba
VO: see: Voortgezet onderwijs
Volwasseneneducatie: adult education
Vorbereidend wetenschappelijk onderwijs: university preparatory education (6-year track)
Voorschoolse educatie: pre-school education (age 0-3)
Voortgezet onderwijs: secondary education
VSE: see: Voorschoolse educatie
VWO: see: Vorbereidend wetenschappelijk onderwijs
Wetenschappelijk onderwijs: university level education
WO: see: Wetenschappelijk onderwijs
Zeer moeilijk lerende kinderen: severely retarded students
Zittenblijvers: repeaters
ZMLK: see: Zeer moeilijk lerende kinderen

Het onderwijs op Aruba in beeld

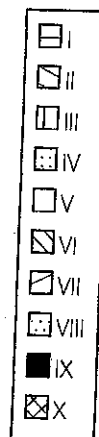
schooljaar 2004 - 2005



toegekend 2003/04
man



toegekend 2003/04
vrouw





Inleiding

Deze publicatie, *Het onderwijs op Aruba in beeld: schooljaar 2004/2005*, is een verkorte versie van het voormalige Statistische Jaarverslag en bevat in hoofdzaak alleen de grafieken uit dit verslag. Degenen die slechts een globale indruk willen van de toestand en ontwikkelingen in het onderwijs kunnen met deze publicatie volstaan. Zij die een gedetailleerder beeld willen, worden verwezen naar de tabellen van het Statistische Jaarverslag 2004/2005. Hiertoe kan men zich wenden tot de Sectie Onderwijsstatistiek van de Directie Onderwijs, Frankrijkstraat 3 (Aruba), telefoon: (297)-5823360, Telfax: (297)-5838438 en e-mail: depeduc.aruba@setarnet.aw.

Algemeen

Het aantal leerlingen in het regulier onderwijs (ko-mbo) is in 2004, in vergelijking met het voorgaande schooljaar, met 358 (oftewel 1.7%) gestegen (Fig. 1). Het aantal mannen (50.0%) en vrouwen (50.0%) is zoals gewoonlijk, nagenoeg gelijk (Fig.2), maar de verdeling van de seksen varieert per schooltype (Fig.3). De grootste groei in leerlingenaantal vond, relatief gezien, plaats in het EPI, unit hospitalidad y turismo (Fig.4). In 2004 zit bijna een kwart (22.8%) van de bevolking op school (Fig.5). Het aantal leerlingen overtreft thans ruimschoots de aantallen uit de eerdere piekjaren, eind '60 en begin '70 (Fig.6).

De groei van de schoolbevolking dient deels te worden toegeschreven aan de vestigingsoverschotten van de laatste jaren (Fig.7), hetgeen zich weerspiegelt in de herkomst en voertaal van de leerlingen (Fig.8). Echter, het percentage anderstaligen varieert per schooltype (Fig.9). Door de uitbreiding van het korps leerkrachten (ko-mbo) van 1234 naar 1285 (Fig.10), is de leerlingen/leerkrachtenratio 16.8 (Fig. 11). Het aantal klassen is gestegen van 937 naar 952 (Fig. 12) met in het basisonderwijs een stijging van 375 naar 378 (Fig.13). In de periode 1987-2004 steeg het aantal klassen van 644 naar 952, een groei van 47.8 percent (Fig.14). De klassengrootte bedraagt 22.4, met per schooltype een variatie van 9.1 tot 25.4 (Fig.15).

De leerlingen

Wat het intern rendement van basisonderwijs betreft, zien we een duidelijke studievertraging (Fig.16), tot uiting komend in een relatief hoog percentage te oude leerlingen (Fig.17), zodanig zelfs dat slechts 51.8 percent van de leerlingen van de zesde klas op of onder leeftijd is (Fig.18). Het relatief hoge percentage te oude leerlingen is deels een gevolg van oudere zij-instromers. Wat de doorstroming naar het voortgezet onderwijs betreft, zien we dat van degenen die naar het vo gaan, drie van de vier (75%) voor het avo kiezen (Fig.19).

Ook in het voortgezet onderwijs struikelen vele leerlingen onderweg (Fig.20) en aan het eind van de rit (Fig.21): in 2003 slaagde 74 percent van de eindexamenkandidaten (Fig.22). Zowel de examenresultaten (Fig.23-26) als de pakketkeuze (Fig.27-29) in het avo laten een vrij traditioneel beeld zien: meisjes neigen meer dan de jongens naar de talen en boeken daarin, door de bank genomen, ook betere resultaten. Jongens neigen meer dan meisjes naar de exacte vakken en zijn daarin ook beter. Wat betreft het verloop van het aantal leerlingen gedurende het schooljaar, zien we dat er sprake is van "drop-in" in het primair onderwijs (KO, BO en SO) en van "drop-out" in het (post)secundair onderwijs, met uitzondering van het EPI, unit salubridad & servicio en unit hospitalidad y turismo (Fig.30).

De leerkrachten

De vervrouwelijking van het korps zet zich gestaag door (Fig.31), maar de verdeling van de seksen varieert per schooltype (Fig.32). Ook de vergrijzing (51+) van het korps zet zich gestaag door (Fig.33), ondanks de instroom van jonge (vaak buitenlandse/Nederlandse) leerkrachten (Fig.35). Echter, de mate van vergrijzing varieert per schooltype (Fig.34). Wat het inkomen betreft, zien we de tradionele verschillen tussen de schooltypen (Fig.36) en de seksen (Fig.37). Wat het verzuim betreft, zien we dat het in 2003 5.5 percent bedroeg. Volgens verwachting was het bij vrouwen hoger dan bij mannen (Fig.38) en bij de ouderen hoger dan bij jongeren (Fig.39).

Het Instituto Pedagógico Arubano (IPA)

Ook op het Instituto Pedagógico Arubano is sprake van studievertraging en uitval (Fig.40), ook bij de nieuwe tweede-graadsopleidingen (Fig.40a). Meer dan de APA in het verleden trekt het IPA oudere studenten aan (Fig.41) met name bij de nieuwe tweede-graadsopleidingen (Fig.41a). Het IPA heeft in 2003 26 leerkrachten afgeleverd, waaronder 23 voor het basisonderwijs, specialisatie 6-12 jaar (Fig.42).

De Universiteit van Aruba

Ook op de Universiteit van Aruba is sprake van studievertraging en uitval (Fig.43/44). Wat de leeftijdsverdeling betreft (Fig.45/46), zien we duidelijke verschillen tussen de Juridische Faculteit en de Financieel-Economische Faculteit en tussen mannen en vrouwen. De Juridische Faculteit heeft in 2003 12 meesters in de rechten afgeleverd, waaronder 8 vrouwen, terwijl de Financieel-Economische Faculteit 8 bachelors bedrijfseconomie heeft afgeleverd, waaronder 6 vrouwen (Fig.47).

Studie in het buitenland

In 2003 was de meest gekozen studierichting "V: Economische wetenschappen, bedrijfskunde, accountancy, e.d." (Fig.48), al zijn er duidelijke verschillen tussen mannen en vrouwen (Fig.49/50), die ook op dit niveau onmiskenbaar in de meerderheid zijn (Fig. 54). Verder zien we dat Nederland het meest gekozen studieland blijft (Fig.51/52) en hbo het meest gekozen niveau (Fig.53).

Het avondonderwijs

In 2004 daalde het aantal leerlingen van het avondonderwijs met 1.7 percent (Fig.55). Het groei in het leerlingenaantal vond alleen plaats in het avond-havo met 2.6%. In het mavo, havo en vwo zijn de vrouwen in de meerderheid; in het technisch onderwijs de mannen (Fig.56). In het mavo en havo zijn de jongeren in de meerderheid (Fig.57), waaruit blijkt dat in de loop van de tijd een verschuiving heeft plaatsgevonden van tweede-kansonderwijs naar tweede-wegonderwijs. Het percentage geslaagden in het avondonderwijs (Fig.58) ligt duidelijk lager dan het percentage in het dagonderwijs (Fig.21).

Enseñansa pa empleo

In de periode januari-december 2004 namen 3084 personen deel aan de cursussen van Enseñansa pa empleo: 48.6 percent volgde een taalcursus en 25.1 percent een cursus op het gebied van administratie/management, met name computers (Fig.59). In totaal beëindigde 80.2 percent de gekozen cursus (Fig 60), met per leerstofgebied een variatie van 75.6 tot 94.9 percent. Van degenen die de gekozen cursus hebben beëindigd, haalde 92.4 percent een diploma (Fig. 61), met per leerstofgebied een variatie van 90 tot 96.7 percent.

Het niet-gesubsidieerd onderwijs

Het aantal leerlingen van de International School of Aruba (ISA) is in 2004 met 16.6 percent gedaald naar 121; 39.7 percent is geplaatst in grade 1-6 (Fig.62). Het aantal leerlingen van De Schakel is in 2004 231; 55 percent is geplaatst in groep 0-4 (Fig.63). Ibero-American High-school telt in 2003, naar eigen zeggen, 120 leerlingen; verdere informatie ontbreekt (Fig.64).

Onderwijsfinanciën

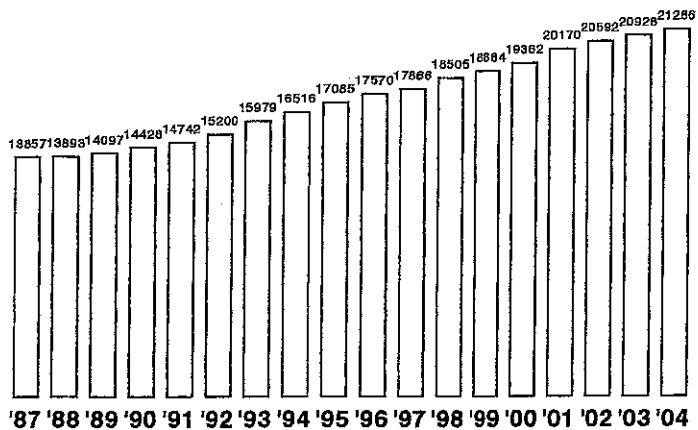
In 2003 bedroeg het aandeel van de onderwijsuitgaven 12.1 percent van de totale overheidsuitgaven en 14.7 percent van de gewone dienst. Het aandeel van de onderwijsuitgaven in het bruto binnenlands product bedroeg 4.3 percent (Fig.64).

Bijlagen

In de bijlagen is de volgende informatie van algemene aard over het onderwijs op Aruba opgenomen:

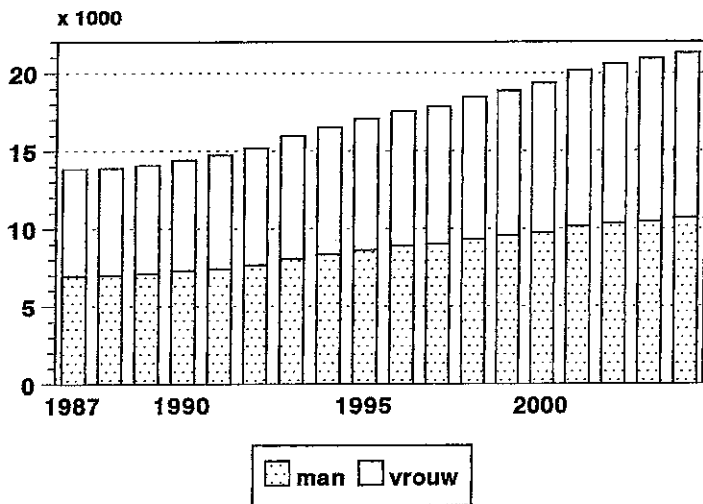
- * schets van de structuur van het onderwijs op Aruba, ingedeeld in onderwijslagen en schooltypen;
- * organogram van de Directie Onderwijs;
- * overzicht van de schoolbesturen van het bijzonder onderwijs;
- * overzicht van het aantal scholen naar schooltype en schoolbestuur, het aantal leerlingen en leerkrachten naar sekse, het aantal voltijdequivalenten voor wat betreft de leerkrachten en de leerlingen/leerkrachtratio; het een en ander met vermelding van de cijfers van het voorgaande schooljaar.

Figuur 1
Aantal leerlingen: 1987-2004



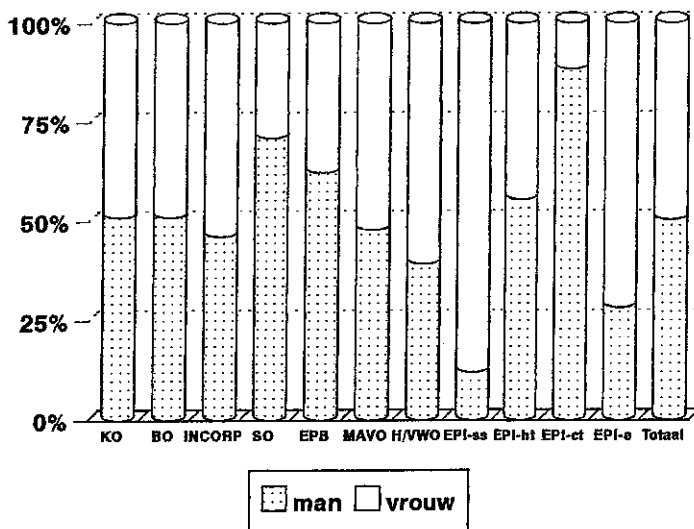
KO-MBO (openbaar en bijzonder bekostigd), incl. Incorporatieonderwijs en EPI/BBL

Figuur 2
Aantal leerlingen naar sexe: 1987-2004

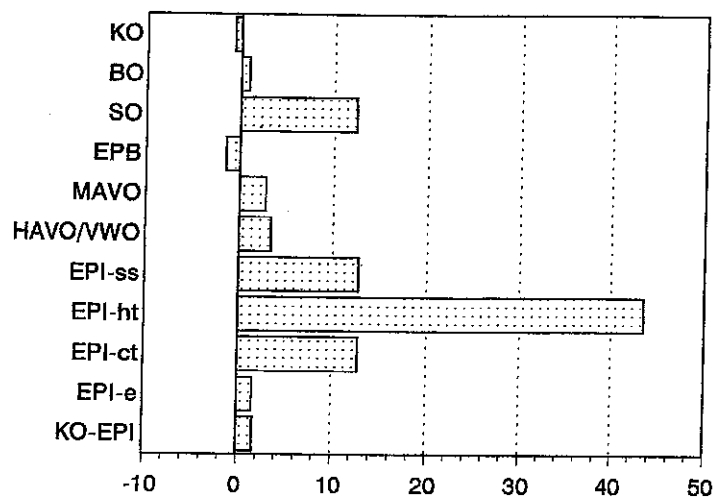


KO-MBO (openbaar en bijzonder bekostigd), incl. Incorporatieonderwijs en EPI/BBL

Figuur 3
Leerlingen naar sexe en schooltype

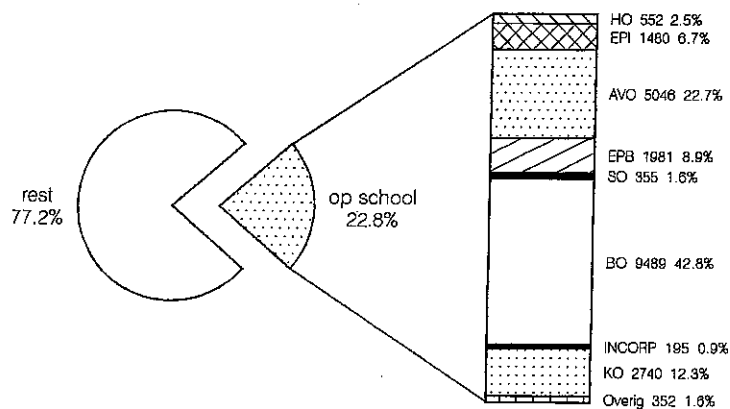


Figuur 4
Groei (%) naar schooltype: 2003 - 2004



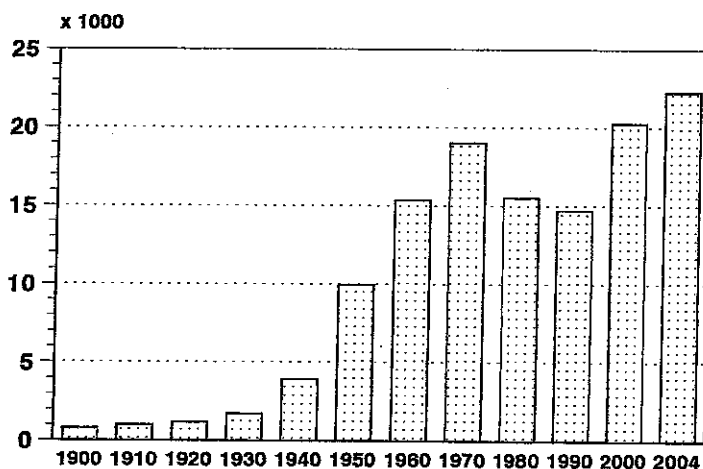
excl. Incorporatieonderwijs met een groeipercentage van -14.5

Figuur 5
Schoolgaande bevolking



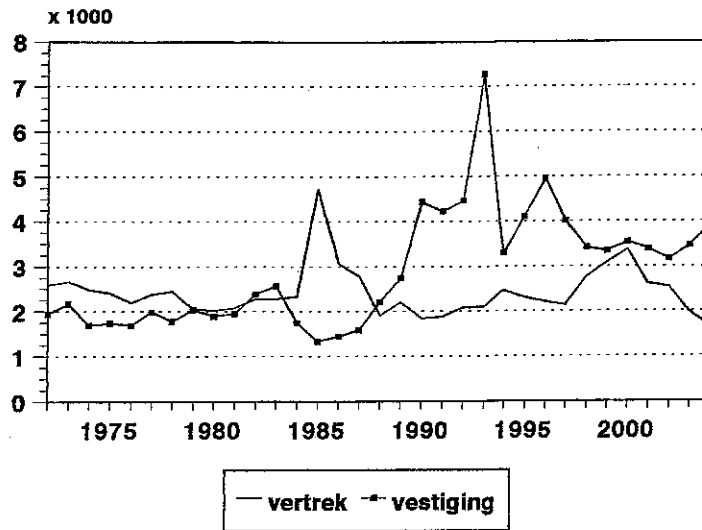
Overig=ISA-DeSchakel;HO=UA-IPA (incl. 4-jarige lde graadsopleidingen)
 Bevolking= 97518 (per 30 juni 2004, CBS)

Figuur 6
Aantal leerlingen: 1900-2004

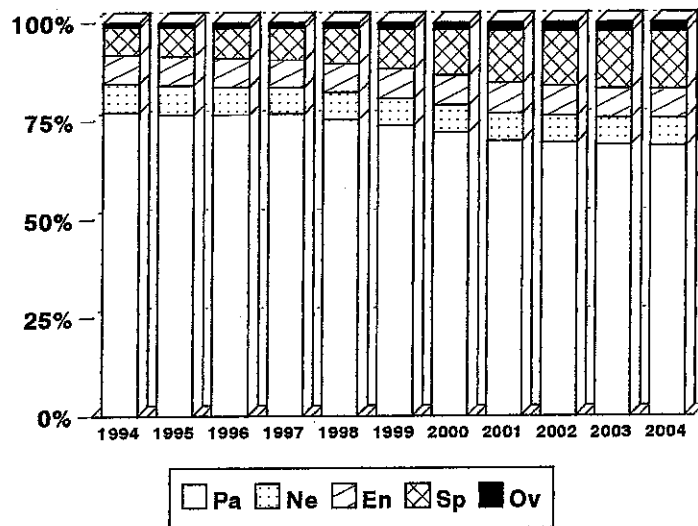


v.a. 1980 incl. HO en niet-bekostigd onderwijs
 excl. volwasseneneducatie en studie in het buitenland

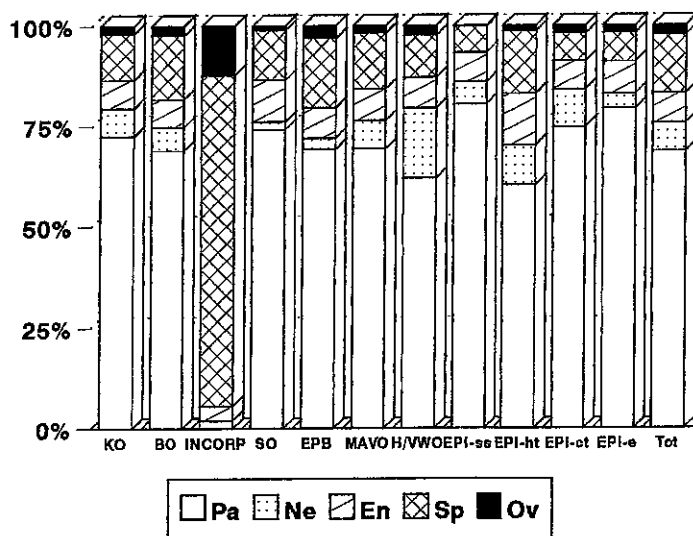
Figuur 7
Vestiging en vertrek: 1972-2004



Figuur 8
Leerlingen naar voertaal thuis: 1994-2004

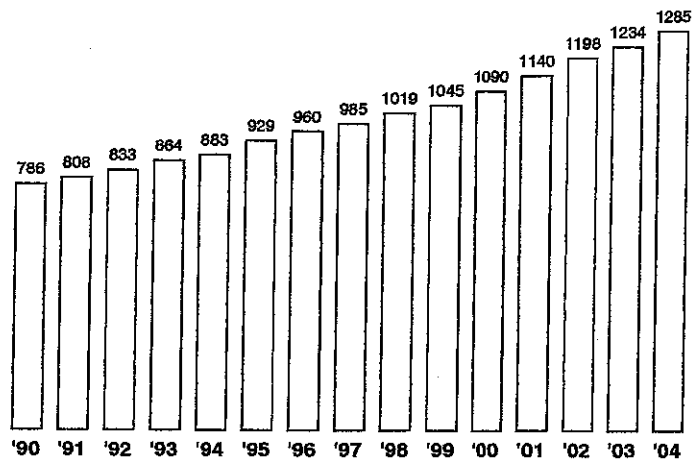


Figuur 9
Leerlingen naar schooltype en voertaal thuis



Figuur 10

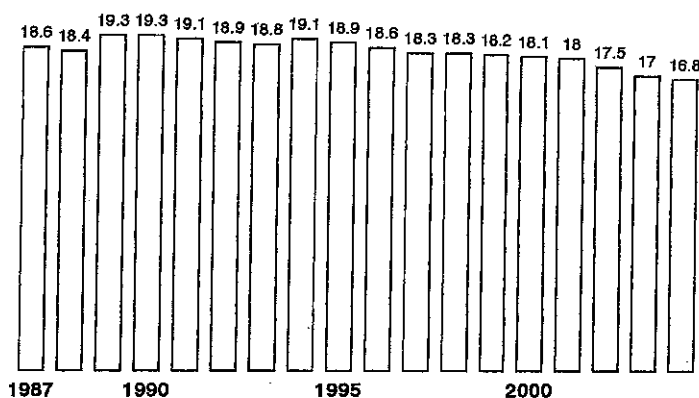
Aantal leerkrachten: 1990-2004



KO-MBO (openbaar en bijzonder bekostigd), incl. Incorporatieonderwijs en EPI/BBL

Figuur 11

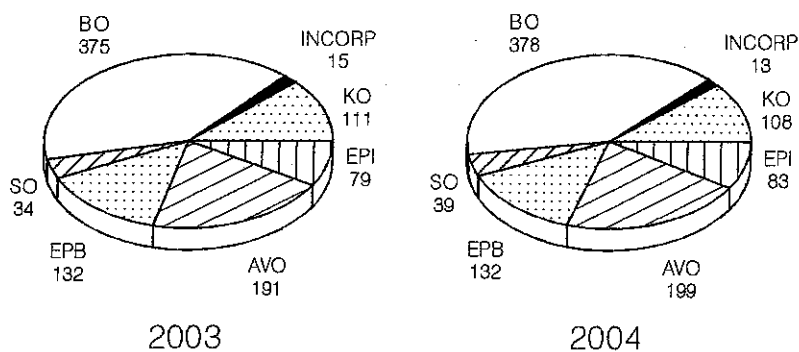
Leerlingen/leerkrachtenratio: 1987-2004



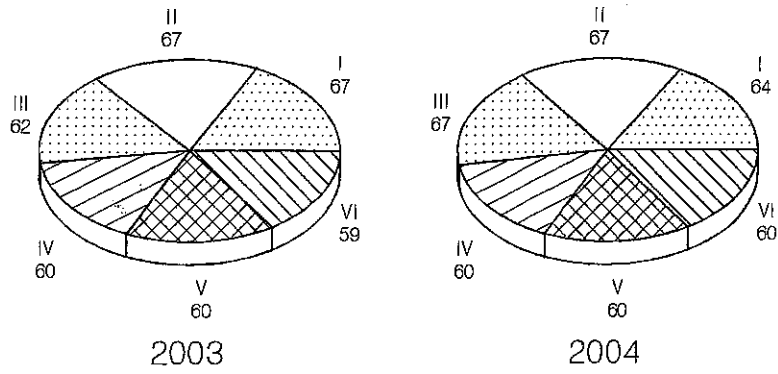
KO-MBO (openbaar en bijzonder bekostigd), incl. Incorporatieonderwijs en EPI/BBL

Figuur 12

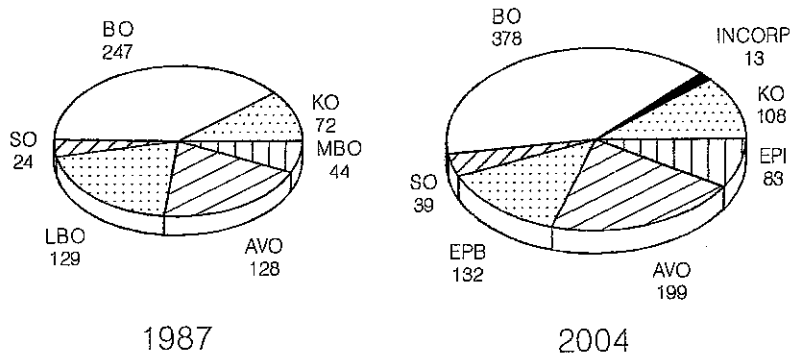
Aantal klassen: 2003 - 2004



Figuur 13
Aantal klassen BO: 2003 - 2004

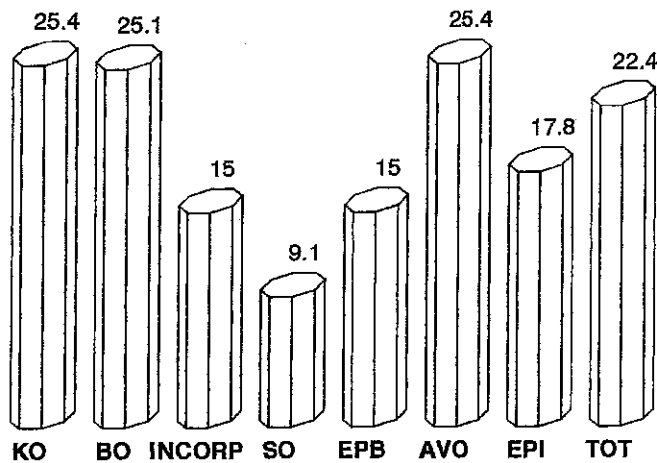


Figuur 14
Aantal klassen: 1987 - 2004



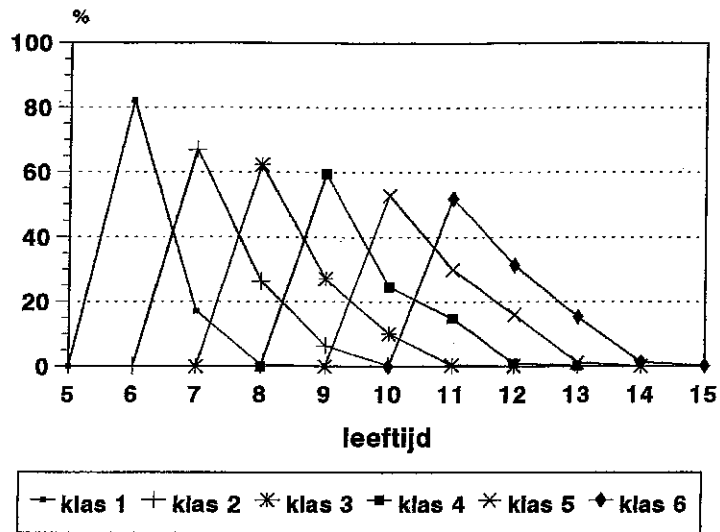
v.a. 2002 incl. Faith Revival KO en BO

Figuur 15
Klassengrootte naar schooltype



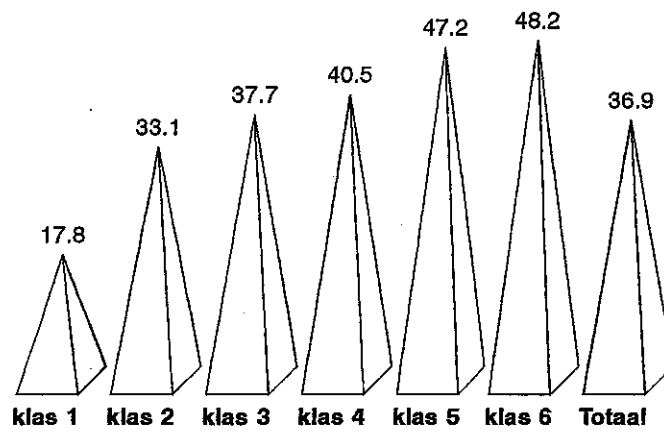
Figuur 16

BO: leeftijdsverdeling naar leerjaar (%)



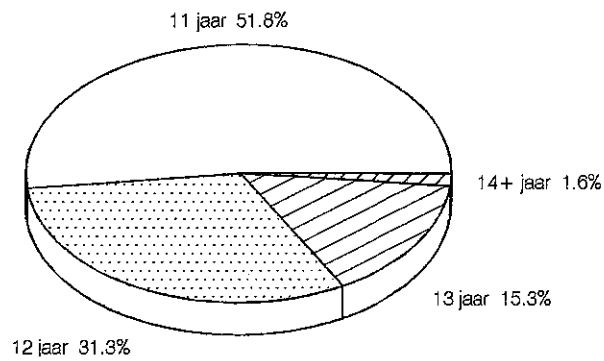
Figuur 17

BO: te oude leerlingen naar leerjaar (%)

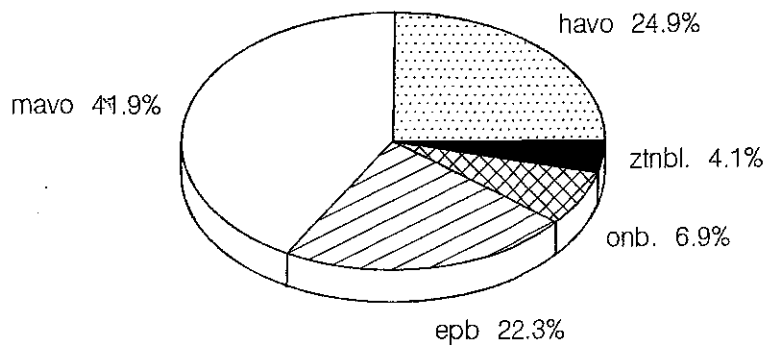


Figuur 18

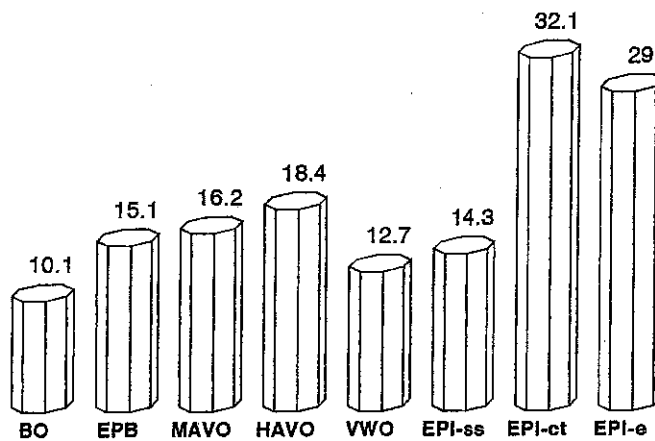
BO: leeftijdsverdeling klas 6



Figuur 19
Doorstroming BO6 - VO: 2003 - 2004

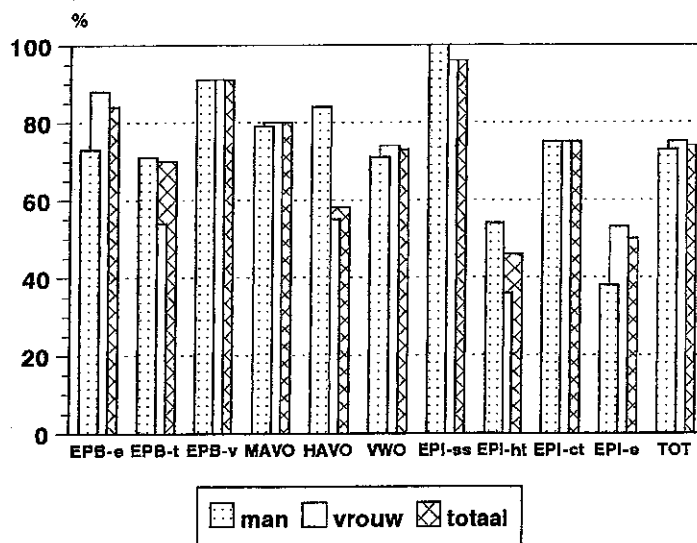


Figuur 20
Zittenblijvers naar schooltype (%)

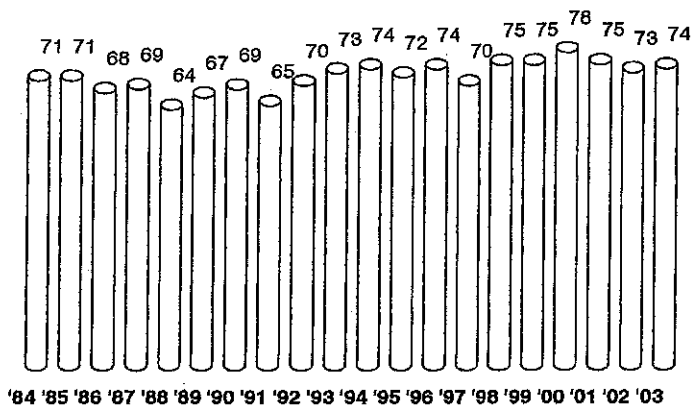


Zittenblijver: leerling uit vorig schooljaar die dit schooljaar hetzelfde leerjaar overdoet (epb: gespecificeerd naar niveau, epi: gespecificeerd naar specialisatie)

Figuur 21
Geslaagden naar schooltype en sexe (%) 2003/2004

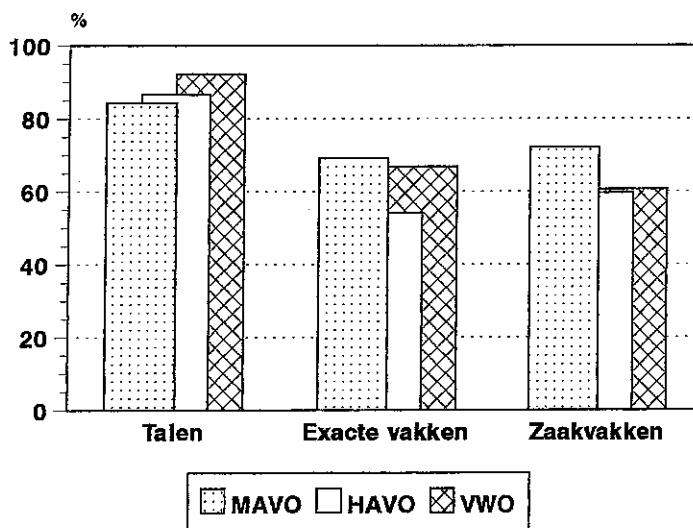


Figuur 22
Geslaagden VO: 1984-2003 (%)

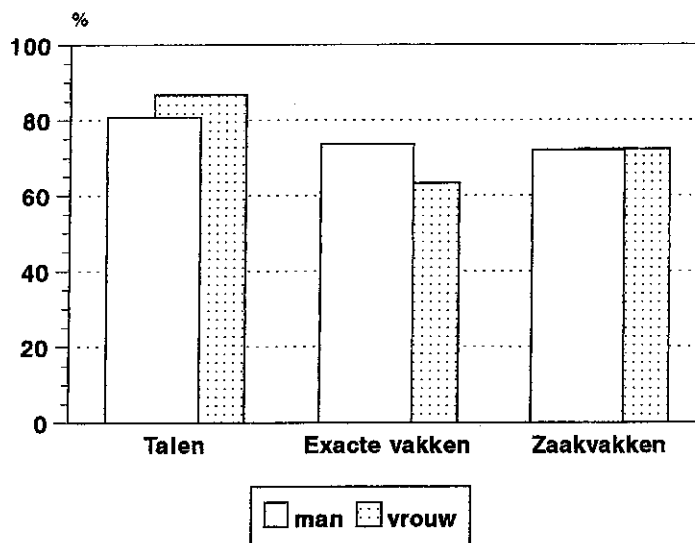


vanaf 1996: incl. AHS/EPI-ht, 2001: excl. EPI-st

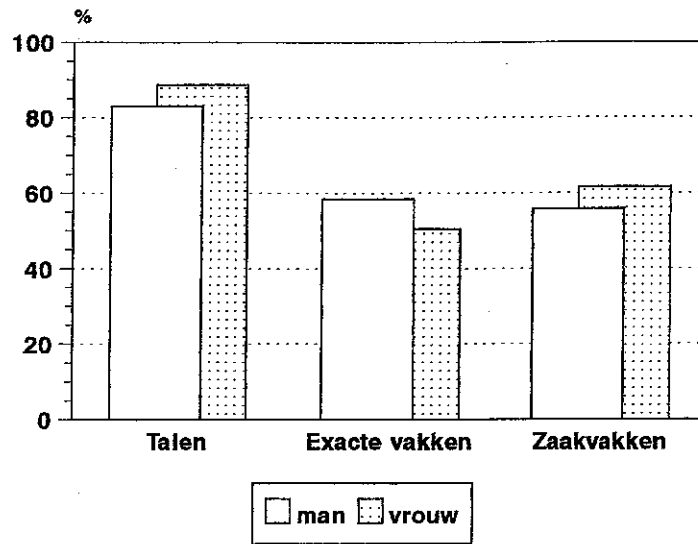
Figuur 23
Examenresultaten AVO (% vold) 2003/2004



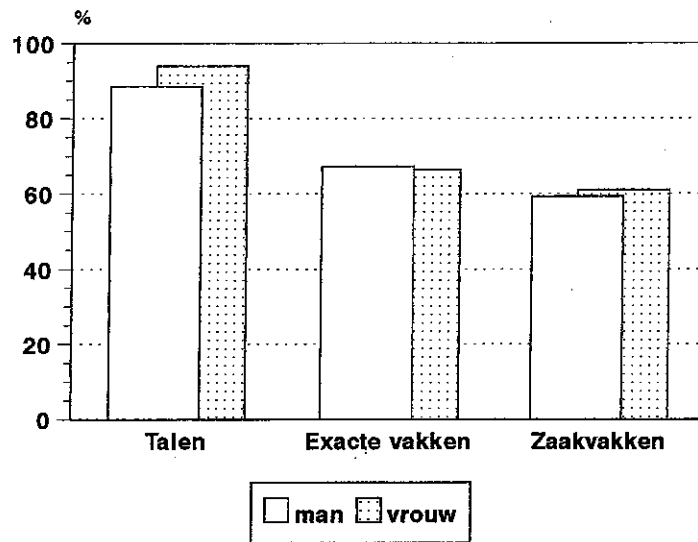
Figuur 24
Examenresultaten MAVO naar sexe (% vold) 2003/2004



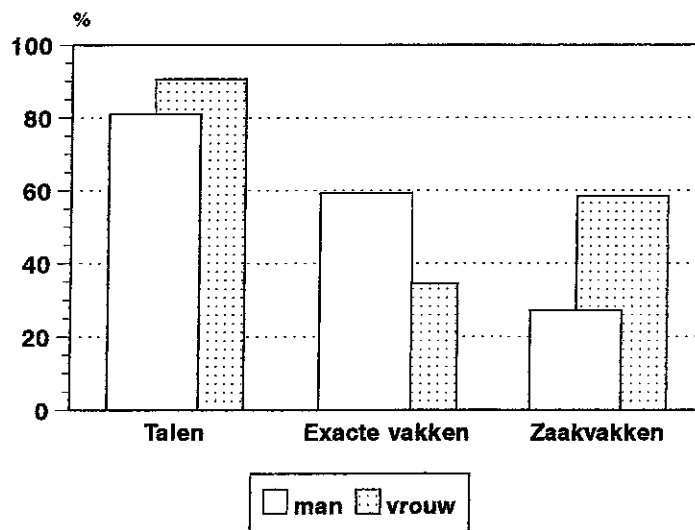
Figuur 25
Examenresultaten HAVO naar sexe (% vold) 2003/2004



Figuur 26
Examenresultaten VWO naar sexe (%vold) 2003/2004

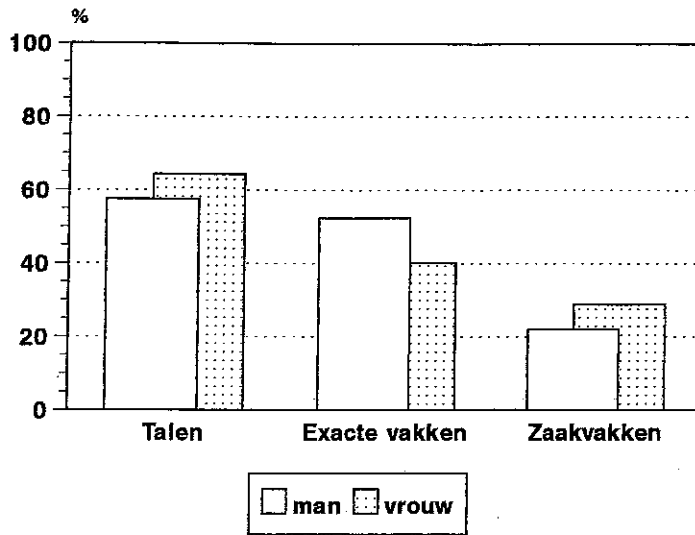


Figuur 27
MAVO: pakketkeuze naar sexe 2003/2004



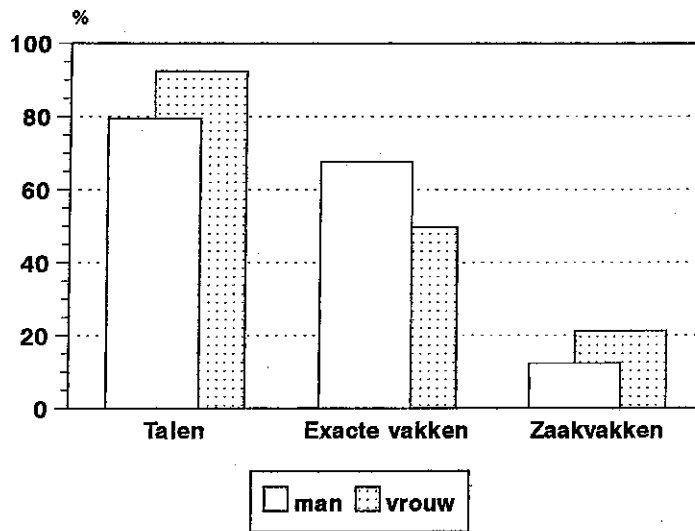
Figuur 28

HAVO: pakketkeuze naar sexe 2003/2004



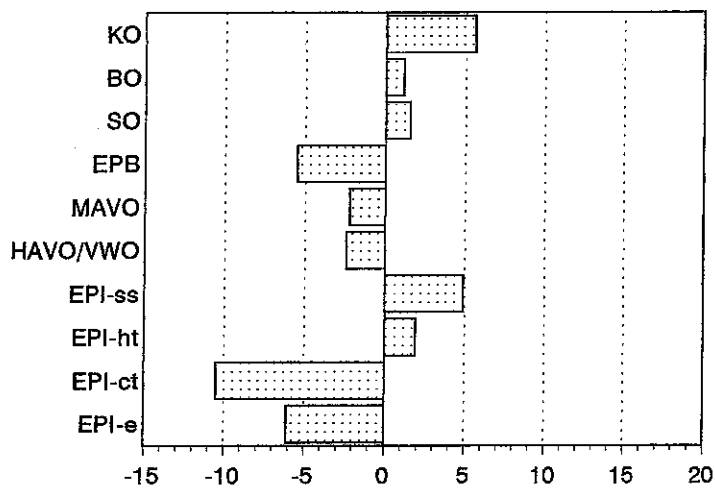
Figuur 29

VWO: pakketkeuze naar sexe 2003/2004



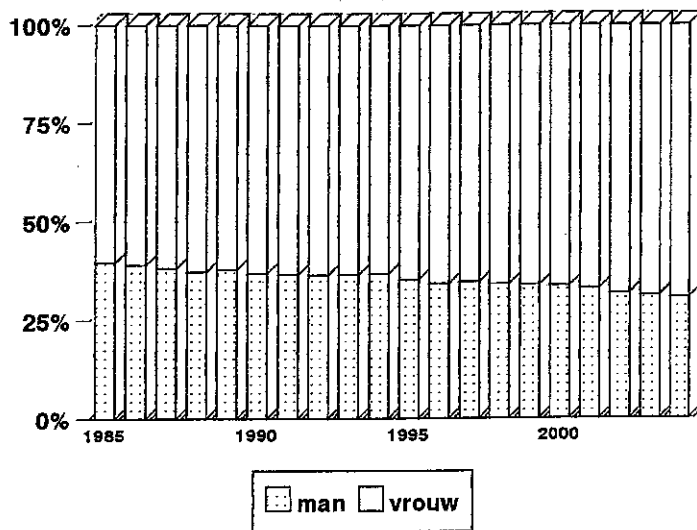
Figuur 30

Verloop (%) naar schooltype 2003/2004



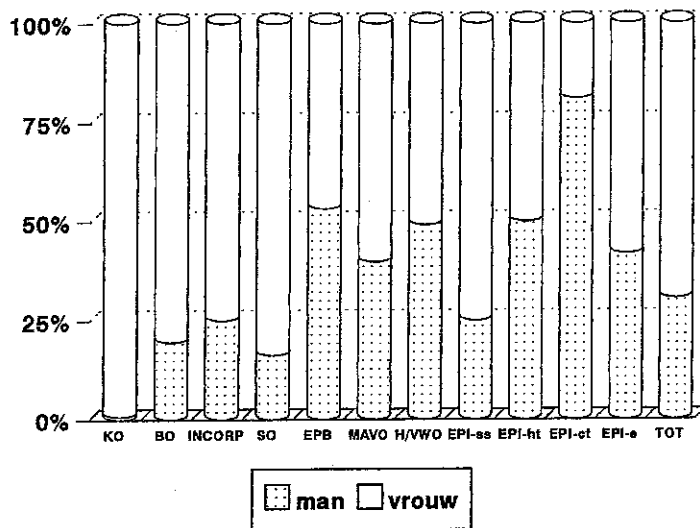
Figuur 31

Leerkrachten naar sexe: 1985-2004



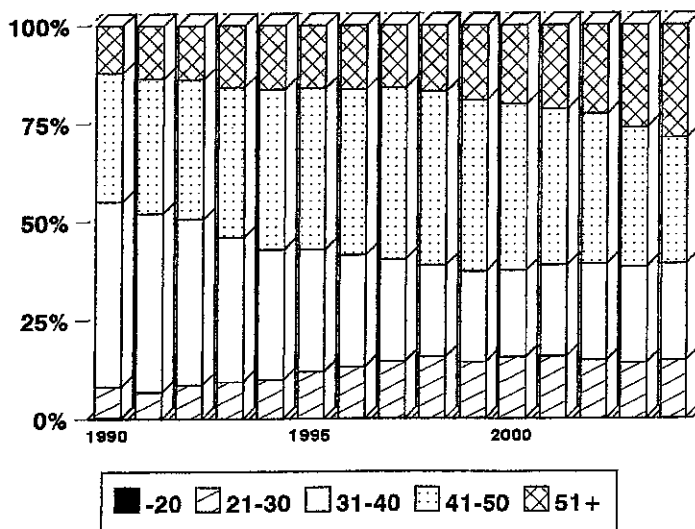
Figuur 32

Leerkrachten naar sexe en schooltype



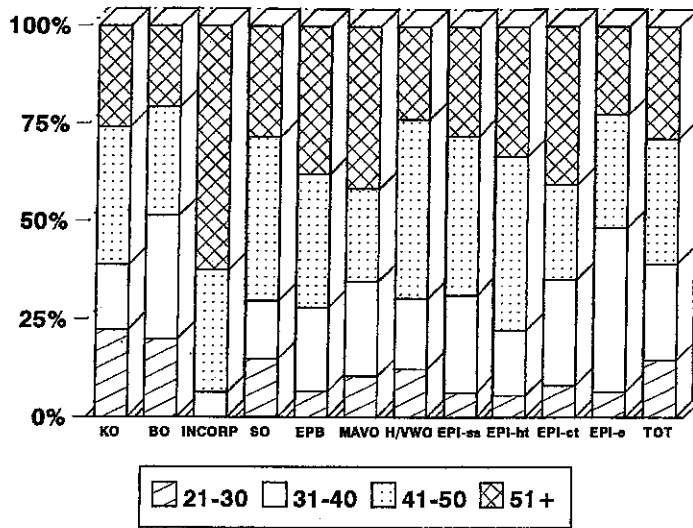
Figuur 33

Leerkrachten naar leeftijd: 1990-2004




Figuur 34

Leerkrachten naar leeftijd en schooltype




Figuur 35

Leerkrachten naar herkomst: 1990-2004



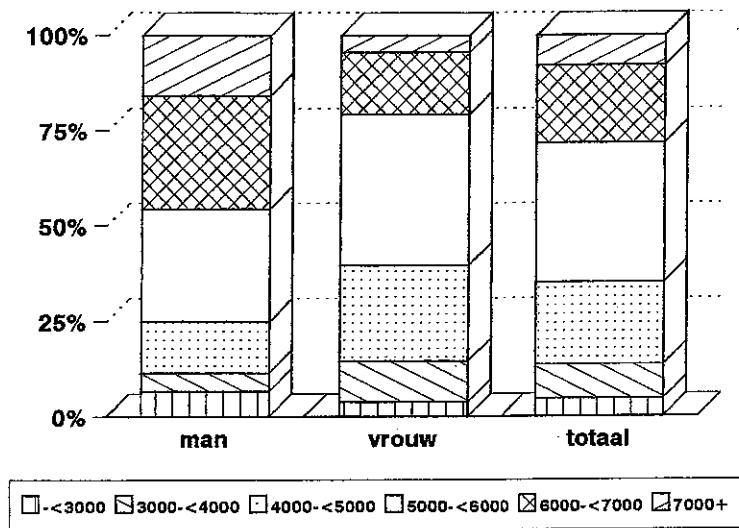
Figuur 36

Leerkrachten naar schooltype en inkomen



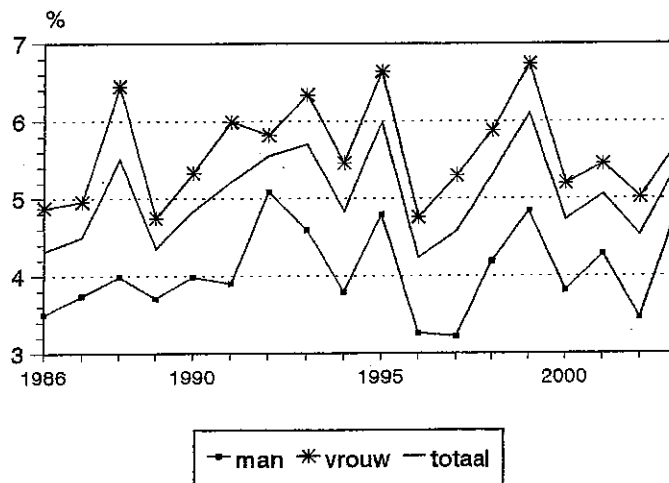
Figuur 37

Leerkrachten naar sexe en inkomen



Figuur 38

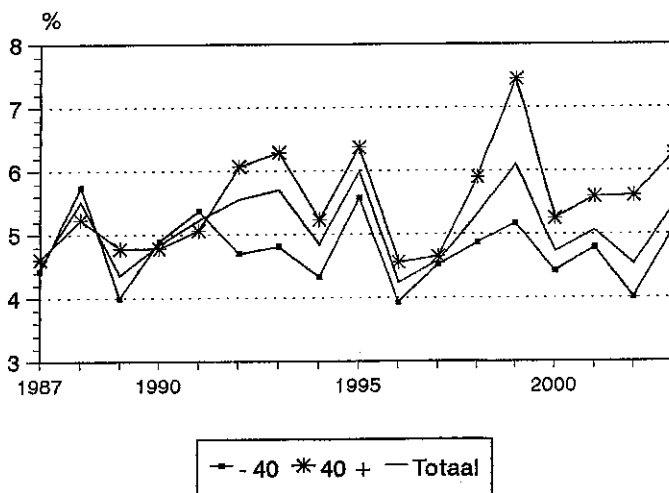
Verzuim leerkrachten naar sexe: 1986-2003



uitz. Pr.Christineschool 1992, MTO 1996

Figuur 39

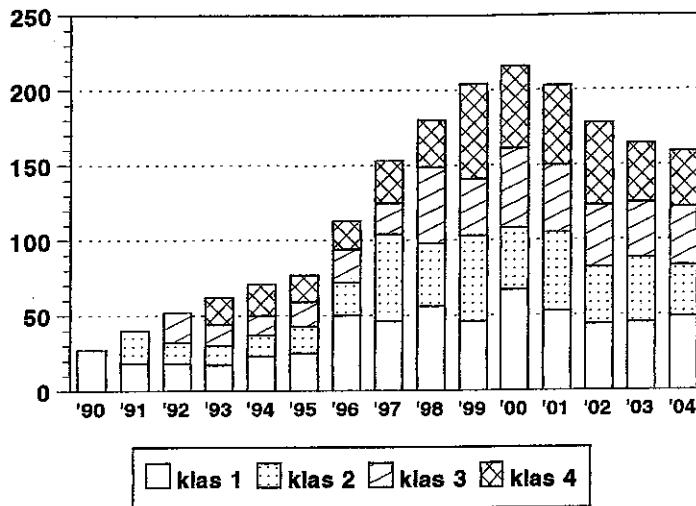
Verzuim leerkrachten naar leeftijd: 1987-2003



uitz. Pr.Christineschool 1992, MTO 1996

Figuur 40

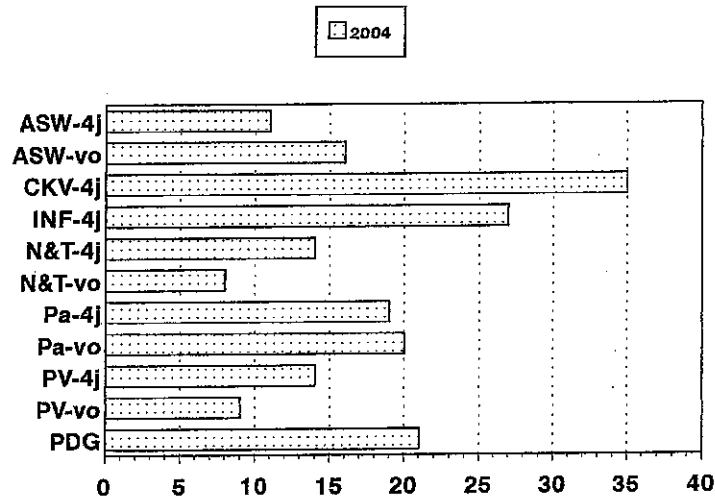
IPA: in-, door- en uitstroom



excl. tweede-graadsopleidingen

Figuur 40a

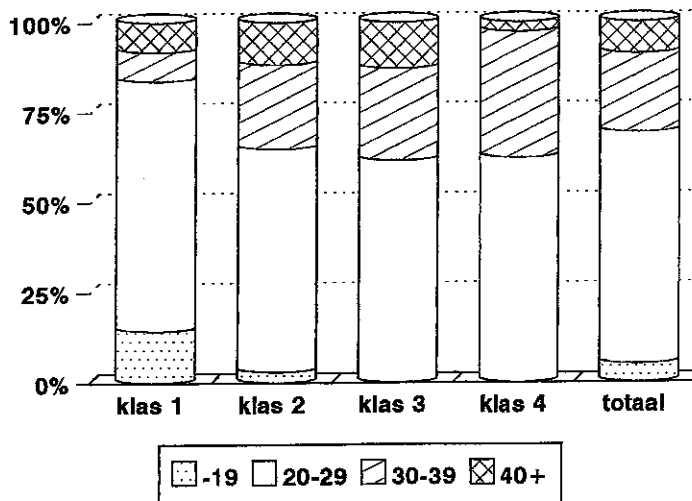
IPA: in-, door- en uitstroom tweede-graadsopleidingen & PDG



excl. VKC-vo die begint in augustus 2005

Figuur 41

Studenten IPA naar leeftijd

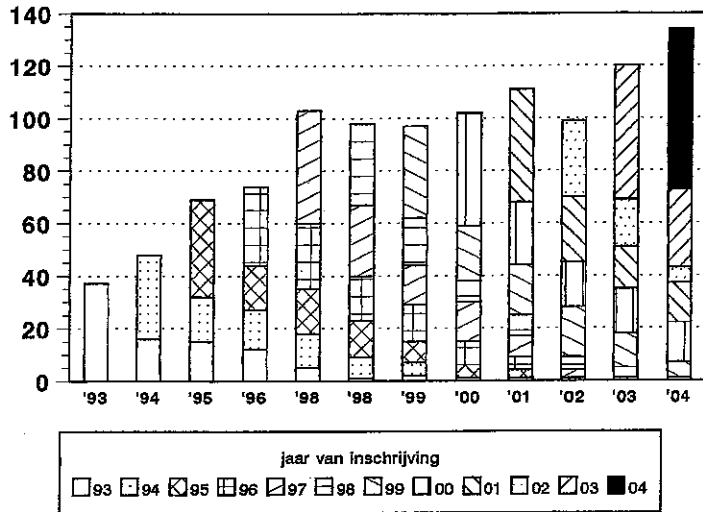


excl. tweede-graadsopleidingen

Figuur 44

UA: in-, door- en uitstroom

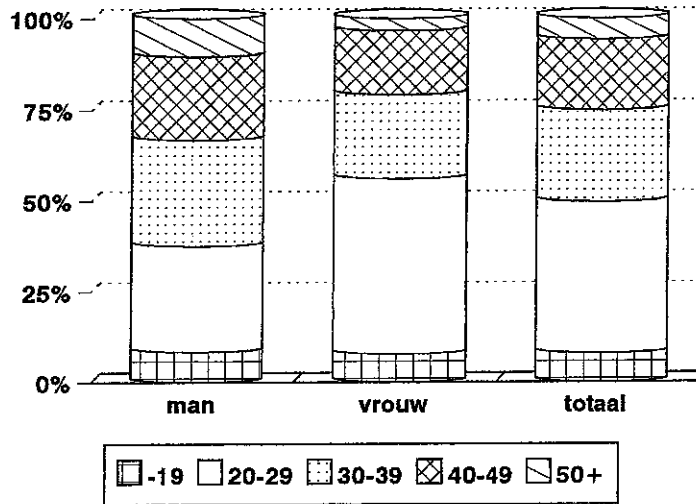
Financieel-Economische Faculteit: studenten naar jaar van inschrijving



Figuur 45

Studenten UA naar leeftijd

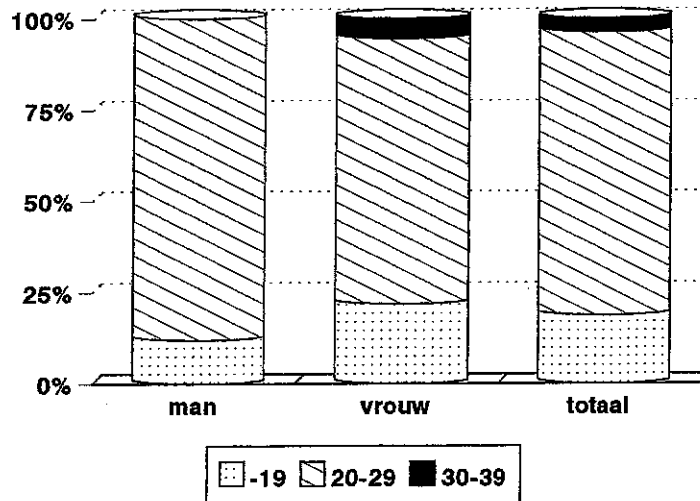
Juridische Faculteit



Figuur 46

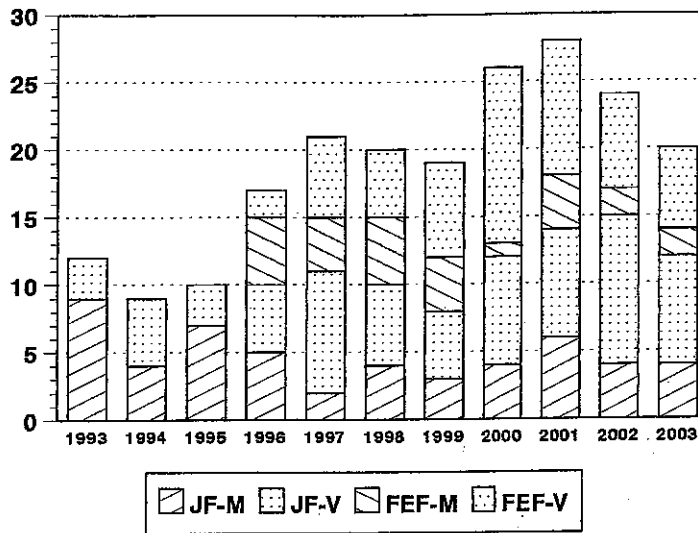
Studenten UA naar leeftijd

Financieel-Economische Faculteit



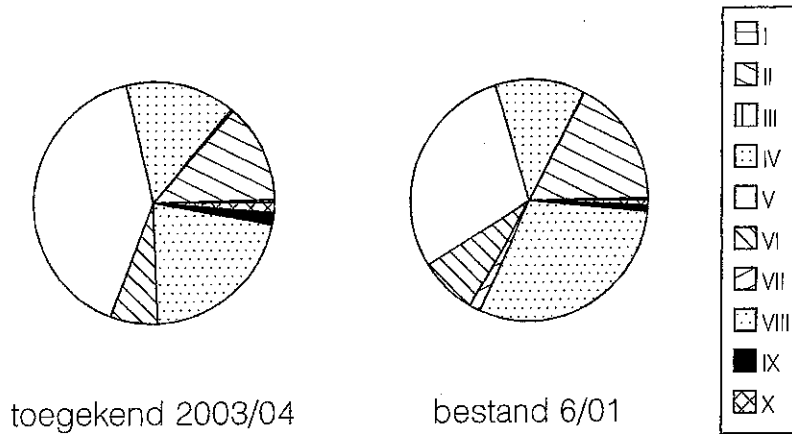
Figuur 47

Geslaagden UA naar faculteit en sexe



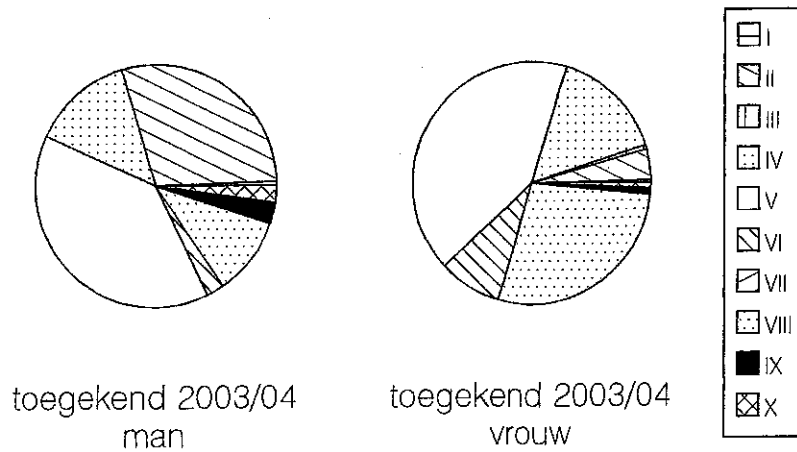
Figuur 48

Bursalen naar studierichting



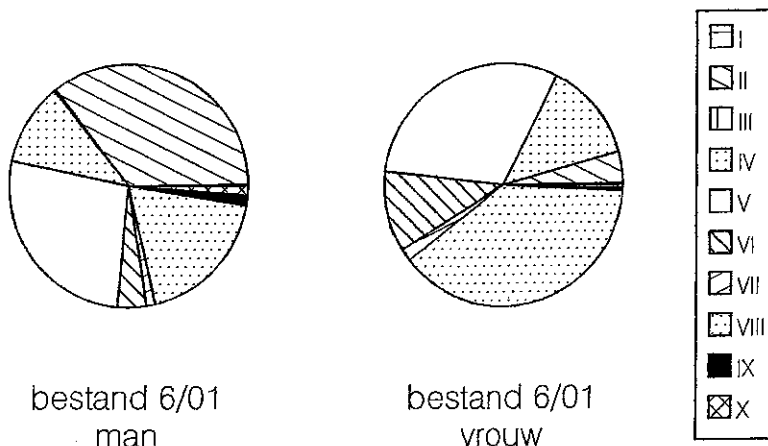
Figuur 49

Bursalen naar studierichting



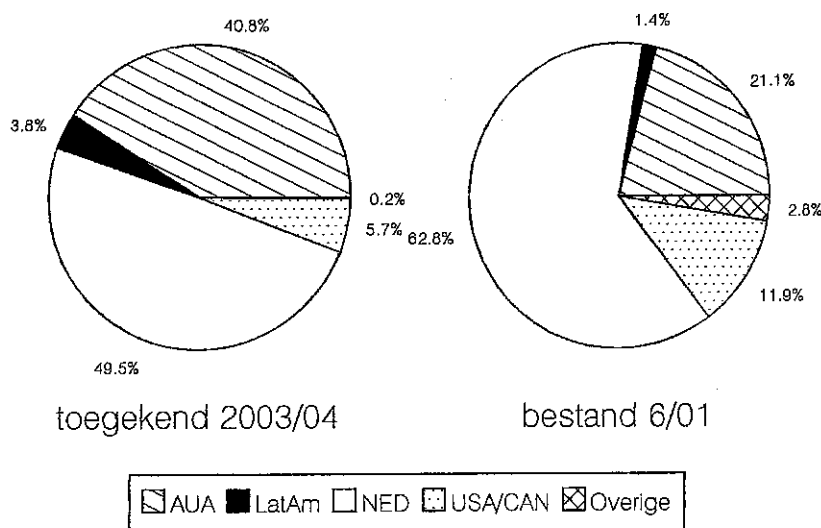
Figuur 50

Bursalen naar studierichting



Figuur 51

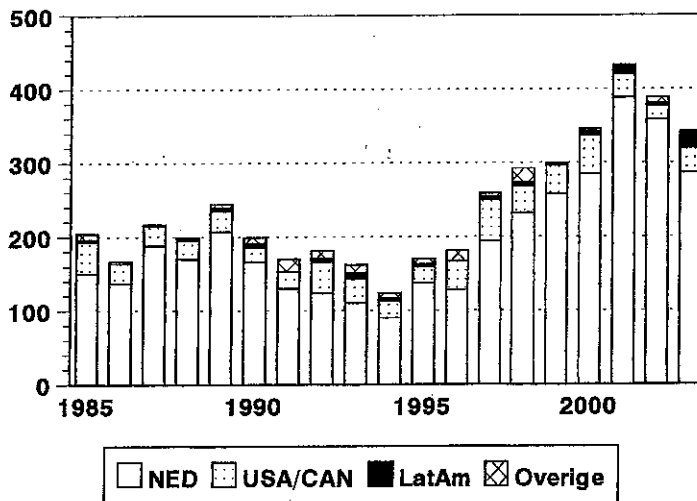
Bursalen naar studieland



Figuur 52

Studie in het buitenland: 1985-2003

Aantal toegekende studiefinancieringen naar studieland



Figuur 53

Bursalen naar onderwijsniveau



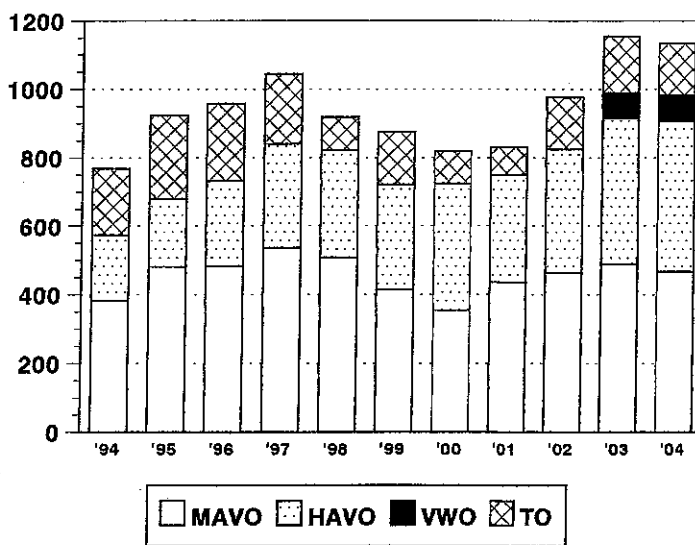
Figuur 54

Bursalen naar sexe



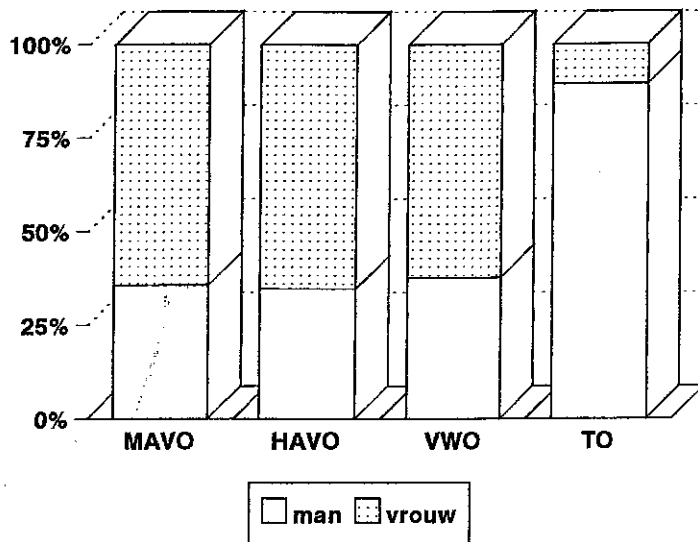
Figuur 55

Aantal leerlingen avondonderwijs: 1994-2004



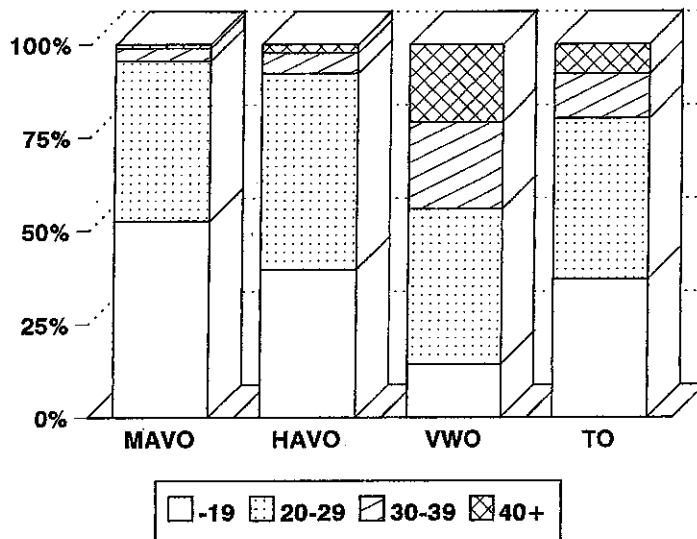
Figuur 56

Leerlingen avondonderwijs naar sexe en schooltype



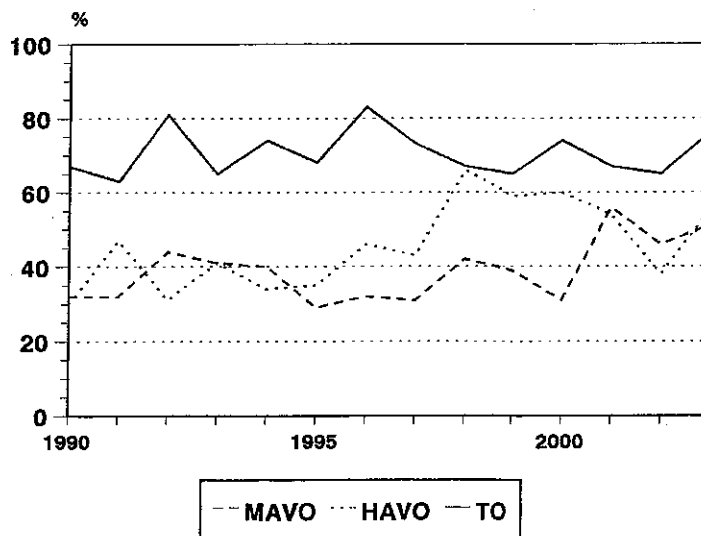
Figuur 57

Leerlingen avondonderwijs naar leeftijd en schooltype



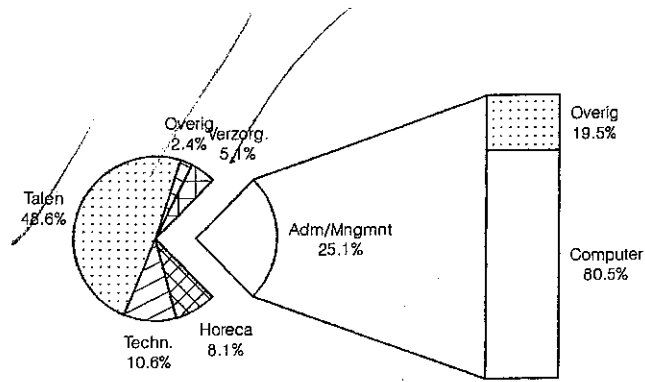
Figuur 58

Geslaagden (%) avondonderwijs: 1990-2002



Figuur 59

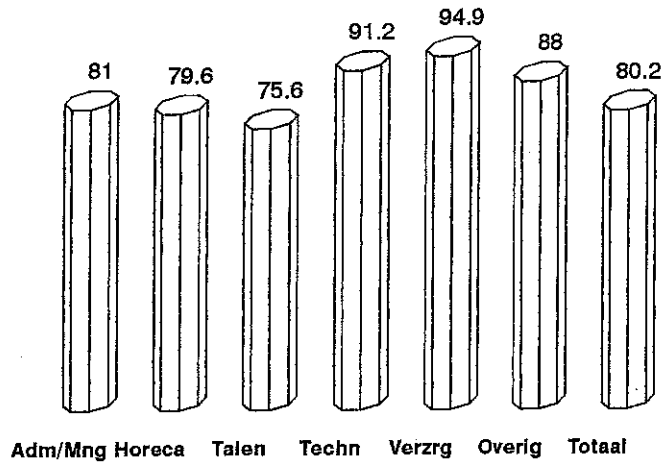
EpE: Cursisten naar richting



jan-dec 2004

Figuur 60


EpE: Aantal beëindigd naar richting (%)



jan-dec 2004

Figuur 61

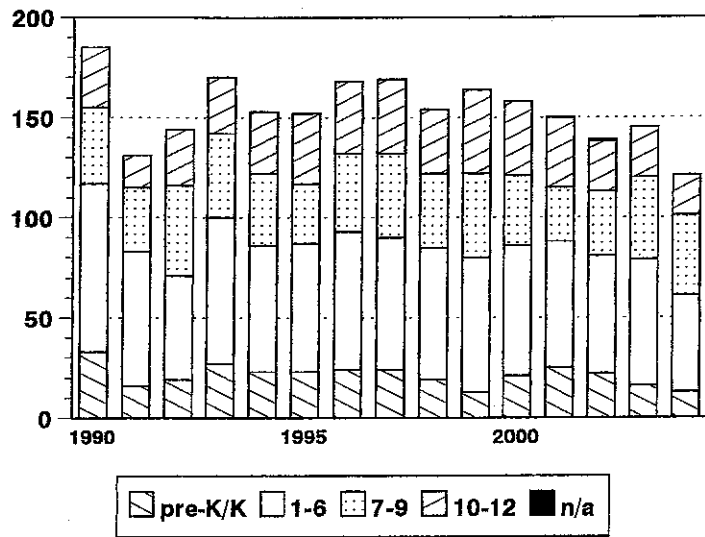
EpE: Aantal met diploma naar richting (%)



jan-dec 2004

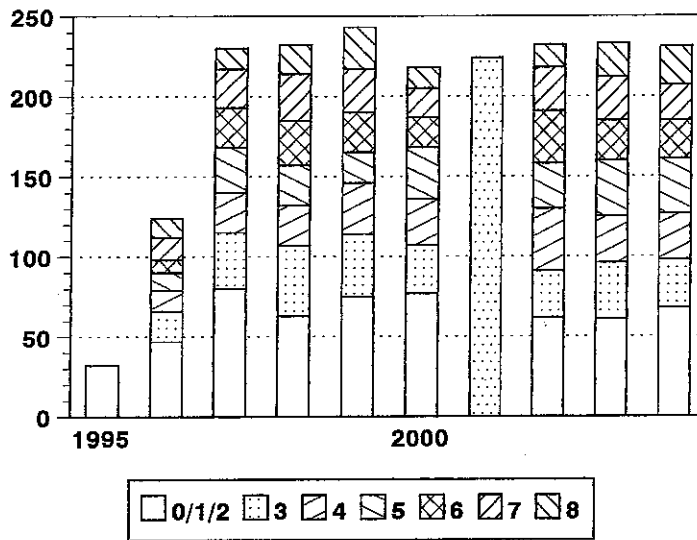
Figuur 62

Leerlingen ISA naar afdeling: 1990-2004



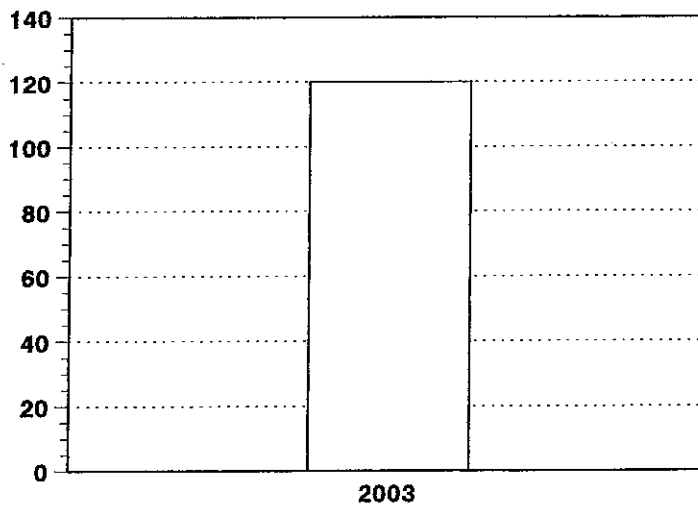
Figuur 63

Leerlingen De Schakel naar groep: 1995-2004



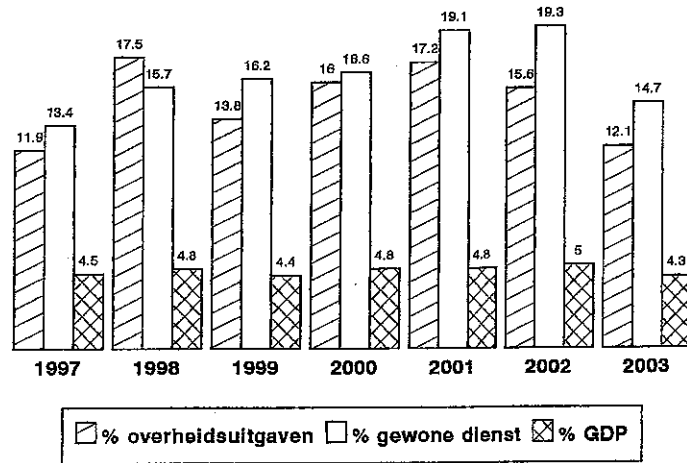
Figuur 64

Leerlingen Ibero-American Highschool

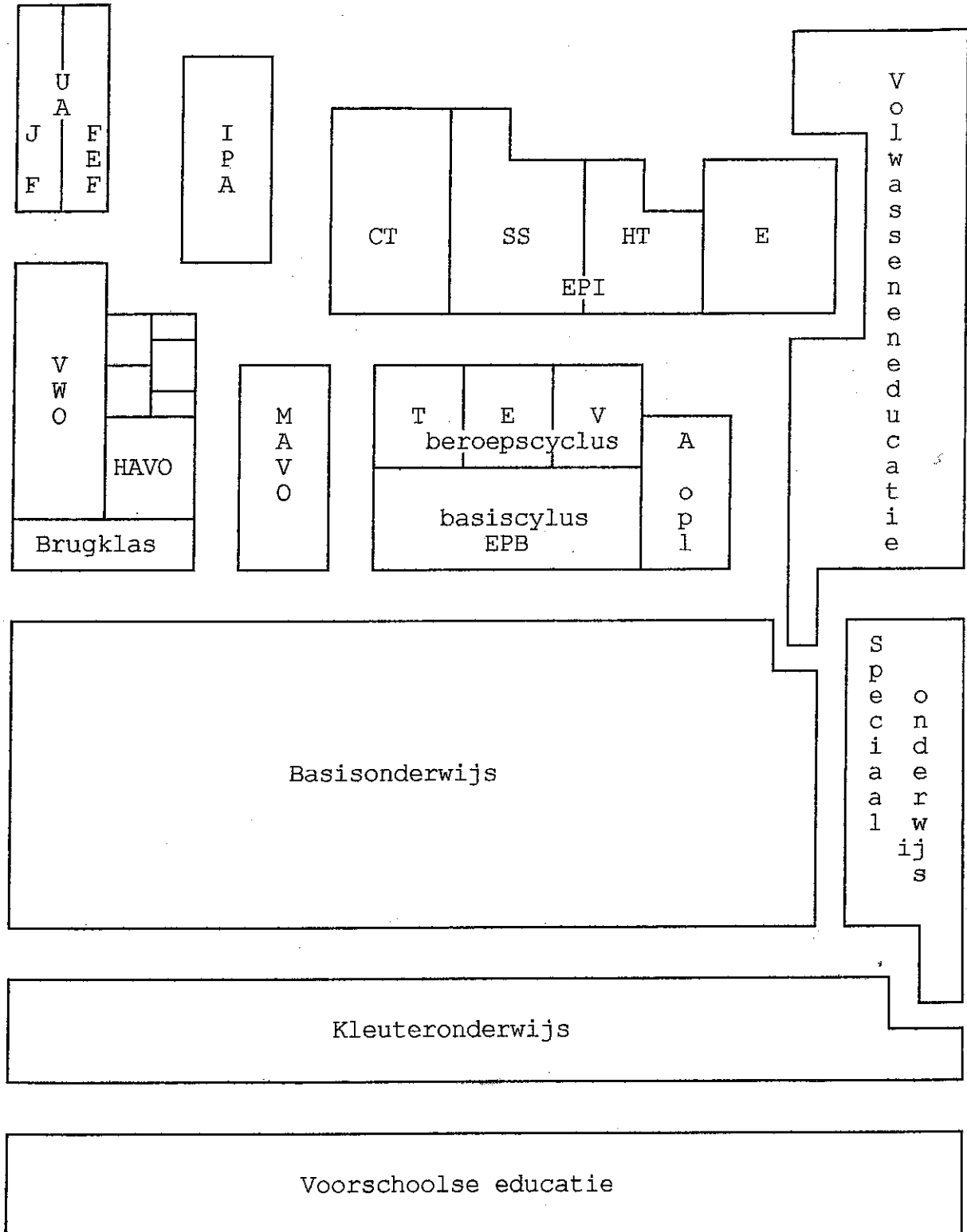


Figuur 65

Aandeel onderwijs (%) in overheidsuitgaven en GDP



Huidige externe educatieve structuur



Structuur van het onderwijs op Aruba (zie schema)

Het huidige Arubaanse onderwijs kent de volgende onderwijslagen en schooltypen:

* de *voorschoolse educatie* voor de leeftijdsgroep 0-3

* het *kleuteronderwijs* voor de leeftijdsgroep 4-5 jaar

* het *basisonderwijs* voor de leeftijdsgroep 6-11 jaar

naast het regulier basisonderwijs kent men op Aruba ook:

* het *speciaal onderwijs*, onderverdeeld in:

- onderwijs voor moeilijk lerende kinderen (MLK)
- onderwijs voor zeer moeilijk lerende kinderen (ZMLK)
- onderwijs voor dove en slechthorende kinderen

* het *voortgezet onderwijs* (AVO/LBO) voor de leeftijdsgroep 12-15 à 17 jaar, onderverdeeld in:

- educacion profesional basico (EPB)
met de basiscyclus en de beroepsyclus en daarnaast de aspirantopleiding
de beroepsyclus is onderverdeeld in:
 - + sector techniek (T)
 - + sector economie (E)
 - + sector verzorging (V)
- middelbaar algemeen voortgezet onderwijs (MAVO)
- hoger algemeen voortgezet onderwijs (HAVO)
- voorbereidend wetenschappelijk onderwijs (VWO)

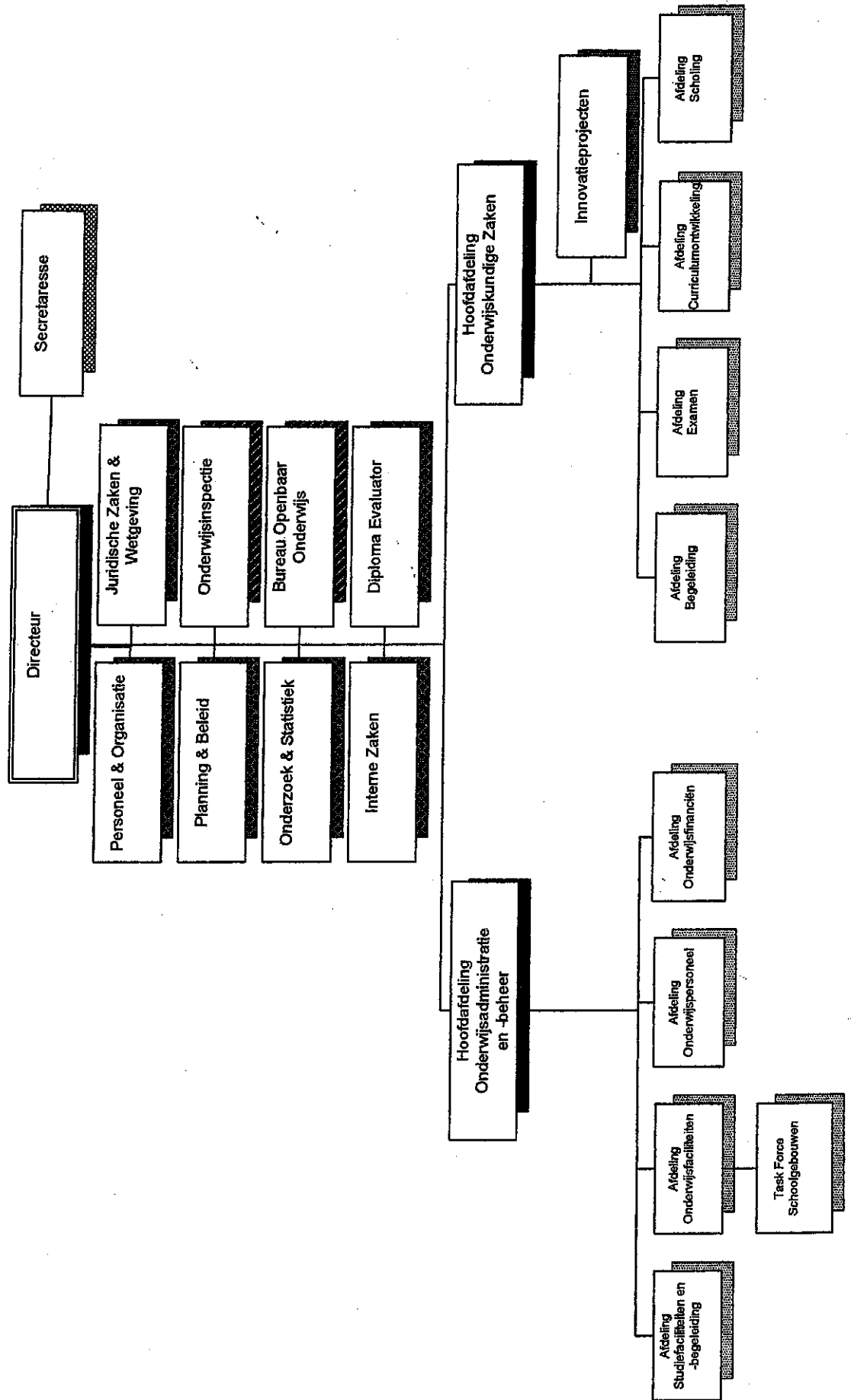
* het *post-secundair onderwijs* (MBO/HBO/WO) voor de leeftijdsgroep ouder dan 15 à 17 jaar, onderverdeeld in:

- educacion profesional intermedio (EPI)
 - + unit Ciencia & Tecnologia (CT)
 - + unit Salubridad & Servicio (SS)
 - + unit Hospitalidad & Turismo (HT)
 - + unit Economico (E)
- de opleidingen voor onderwijsgeevenden (IPA)
- de Universiteit van Aruba, met de
 - + Juridische Faculteit (JF)
 - + Financieel-Economische Faculteit (FEF)

* de *volwasseneneducatie* voor de schoolverlaters van 15 jaar en ouder

Zowel de voorschoolse educatie als het merendeel van de volwasseneneducatie vallen buiten de onderwijswetgeving en het toezicht en de zorg van de Directie Onderwijs.

ORGANOGRAM DIRECTIE ONDERWIJS ARUBA



Gegevens omtrent de besturen van het bijzonder onderwijs

College van Curatoren van de Universiteit van Aruba

President-Curator - mevrouw J.R. Figaroa-Semeleer
Contactpersoon - mevrouw drs. L. Emerencia
Postadres - J.E. Irausquinplein 4/Postbus 5
Telefoon/Fax - 5823901/5831770
E-mail - univaruba@setarnet.aw

Foundation International School of Aruba

Voorzitter - de heer D. Scinto
Contactpersoon - de heer D. Scinto
Postadres - I.S.A., Cero Colorado
Telefoon/Fax - 5845365/5847341
E-mail - intschooll@setarnet.aw
info@isaruba.com

Stichting Avondonderwijs Aruba

Voorzitter - de heer F.M. van Drie
Contactpersoon - de heer F.M. van Drie
Postadres - Shakespearestr. 17
Telefoon/Fax - 5838720;5887391/5838720
E-mail - avondhavo@setarnet.aw

Stichting Basisonderwijs Combina

Voorzitter - de heer J. Wolter
Contactpersoon - de heer J. Wolter
Postadres - L.G. Smith Boulevard 534-H
Telefoon/Fax - 5862960;5823118;5935729/-
E-mail - javierwolter@cmbnv.com

Stichting Educacion Profesional Basico

Voorzitter - mevrouw F.M. Frank
Contactpersoon - mevrouw M. van Helvoort
mevrouw M. Croes-v.d. Leeuw
Postadres - Santa Cruz 42/Postbus 21
Telefoon/Fax - 5857780;5857781/5855982
E-mail - sepb@setarnet.aw

Stichting Katholiek Onderwijs Aruba

Voorzitter - de heer G.B. Dirksz
Contactpersoon - de heer J.A. Mata
Postadres - Copernicusstraat 11/ Postbus 1065
Telefoon/Fax - 5821848/5820780
E-mail - skoa@hotmail.com

Stichting Middelbaar Onderwijs Aruba

Voorzitter - de heer drs. A. Ringeling
Contactpersoon - mevrouw G. Kelly
Postadres - Vondellaan 14
Telefoon/Fax - 5831265/5831257
E-mail - smoa@setarnet.aw

Stichting Onderwijs van de Advent Zending Aruba

Voorzitter - mevrouw A. Hooker
Contactpersoon - mevrouw J. Girigorius
Postadres - Weststraat 39/ Postbus 2307
Telefoon/Fax - 5846942/5849779
E-mail -

Stichting Protestants Christelijk Onderwijs Aruba

Voorzitter - de heer H.P. Meijer
Contactpersoon - mevrouw E.C.J. Willeboordse-Slimmen
Postadres - Sabana Blanco 68-A/Postbus 491
Telefoon/Fax - 5820288/5839330
E-mail - spcoa@setarnet.aw

Stichting voor Slechthorenden Aruba

Voorzitter - de heer H.R. Theysen
Contactpersoon - de heer H.R. Theysen
Postadres - Engelandstraat 15
Telefoon/Fax - 5831016/5834627
E-mail - fepo@setarnet.aw

Stichting voor Verstandelijk Gehandicapten Aruba

Voorzitter - mevrouw C. van den Berg-de Freitas
Contactpersoon - de heer A.D. Werleman
Postadres - Piedra Plat 86-A/Postbus 314
Telefoon/Fax - 5853806;5858767/5851580
E-mail - svvga@setarnet.aw

Stichting Volle Evangelie Onderwijs Aruba

Voorzitter - de heer T.R. Kolfin
Contactpersoon - mevrouw M.L.F. Khemlani-Daal
Postadres - Rooi Afo 10
Telefoon/Fax - 5833070/5833070
E-mail - sveoa@setarnet.aw

11