


# ENSEÑANSA NA ARUBA

## 2002 - 2003

Alumno di Sint Fransiscuscollege 2000/2001



Alumno di Graf von Zinzendorfschool 2000/2001

Relato Estadístico traha pa  
Seccion di Estadística di  
Departamento di Enseñanza

## LIST OF TABLES

### General Information

- Summary of the School System: Number of Schools, Number of Students, Number of Teachers, Full-time Equivalents and Student-Teacher Ratios (1)
- Enrolment by Age and Level of Education: Males (2-A), Females (3-A) and Total (4-A), also Compared to Population: Males (2-B), Females (3-B) and Total (4-B)
- Enrolment by Level of Education, Language and Sex (5)
- Enrolment by Level of Education, Region and Sex (6)

### Students

- Enrolment in Pre-Primary (Kindergarten) Education by Sex (7)
- Enrolment in Primary Education by Grade and Sex (8), including Special Project for Foreign Students (9)
- Enrolment in Special Education by Category of Handicapping Condition, Grade and Sex (9)
- Enrolment in Integrated Technical and Vocational Education by Stream, Grade and Sex (10-11)
- Enrolment in Intermediate General Secondary Education by Grade and Sex (12)
- Enrolment in Higher General Secondary Education and University Preparatory Education by Grade and Sex (13)
- Enrolment at the Community College (Human Services) by Course, Grade and Sex (14)
- Enrolment at the Community College (Hospitality Management) by Course, Grade and Sex (15)
- Enrolment at the Community College (Engineering Technology) by Course, Grade and Sex (16)
- Enrolment at the Community College (Business Administration and Secretarial Science) by Course, Grade and Sex (17)
- Repeaters by Level of Education, Grade and Sex (18)
- Enrolment by Age, Grade and Sex: Pre-Primary Education (19), Primary Education, including Special Project for Foreign Students (20), Special Education, Mildly Retarded Students (21), Special Education, Severely Retarded Students (22), Special Education, Hearing Impaired Students (23), Integrated Lower Technical and Vocational Education (24), Intermediate General Secondary Education (25), Higher General Secondary Education (26), Higher General Secondary Education, Experimental Upper Division (27), University Preparatory Education (28), Community College, Human Services (29), Community College, Hospitality Management (30), Community College, Engineering Technology (31) and Community College, Business Administration and Secretarial Science (32)
- Flow of Students from Grade 6 of Primary Education to the Various Streams of Secondary Education (33)
- Monthly Changes in the Number of Students by Level of Education (34)
- Examinations: Results by Level of Education, Course and Sex (35-36)
- Examinations: Results by Level of Education, Course, Subject and Sex: Integrated Lower Technical and Vocational Education (37-38-39), Intermediate General Secondary Education (40), Higher General Secondary Education (40), University Preparatory Education (40), and Community College, Business Administration and Secretarial Science (41)

### Teachers

- Number of Students, Classes and Teachers by Educational Institution (42-44)
- Number of Teachers by Level of Education and 1) Sex, 2) Marital Status and 3) Place of Birth (45)
- Number of Teachers by Level of Education and Age (46)
- Number of Teachers, Older than Fifty, by Level of Education and Age (47)
- Number of Teachers by Level of Education and Qualification (48-54)
- De Facto Demand and Supply of Teachers by Level of Education (55)
- Absenteeism of Teachers by Level of Education, Sex and Age: Percentages (56)
- Gross Monthly Salary of Teachers by Level of Education and Sex (57)

### Teacher Training College of Aruba (IPA)

- Number of Students and Number of Faculty by Sex (58)
- Number of Students by Grade/Year, Age and Sex (59)
- Number of Faculty by Qualification, Place of Birth, Age and Position (Full-time vs. Part-time) (59)

## **University of Aruba**

### ***School of Law:***

- Number of Students by Sex, Year in Which Placed and Year in Which First Admitted (60)
- Number of Students by Age and Sex (60)
- Number of Faculty by Sex, Qualification and Position (Full-time vs. Part-time) (60)

### ***School of Business Administration:***

- Number of Students by Sex, Year in Which Placed and Year in Which First Admitted (61)
- Number of Students by Age and Sex (61)
- Number of Faculty by Sex, Qualification and Position (Full-time vs. Part-time) (61)

### **Study Abroad**

- Number of Student Loans Granted by Field of Study, Degree Level and Country (62)

### **Evening Courses, Government & Government-Aided**

- Number of Students and Teachers by Sex and Educational Institution (63)
- Number of Students by Grade/Course and Sex (63)
- Enrolment by Age, Grade and Sex: Intermediate General Secondary Education (64), Higher General Secondary Education (65) and Technical Education (66)
- Examinations: Results by Level of Education, Course and Sex (67-68)
- Examinations: Results by Level of Education, Course, Subject and Sex (69-70)

### **Enseñansa pa Empleo**

- Number of Students by Course, Sex and Results (71)
- Number of Instructors by Course and Sex (72)

### **Private Schools, Not Government-Aided**

- Number of Students and Teachers at the International School of Aruba (ISA) by Sex (73)
- Enrolment at the ISA by Grade and Sex (73)
- Number of Teachers at the ISA by Qualification, Place of Birth and Age (73)
- Enrolment at the ISA by Age, Grade and Sex (74)
- Number of Students and Teachers at De Schakel by Sex (75)
- Enrolment at De Schakel by Grade and Sex (75)
- Enrolment at De Schakel by Age, Grade and Sex (75)
- Number of Teachers at De Schakel by Qualification, Place of Birth, Age and Position (Full time vs. Part time) (76)

### **Annex**

- Organizational chart of the Department of Education
- Overview of the School Boards of Aruba
- Summary of the Education system of Aruba with Chart
- Glossary

Overzicht van het aantal scholen (per schooltype en schoolbestuur), aantal leerlingen en leerkrachten (naar sexe), voltijdequivalenten en leerlingen-leerkrachtenratio's met de betreffende gegevens van het voorafgaand schooljaar

	aantal scholen		aantal leerlingen												aantal leerkrachten						volt. eq.	lhn/kr ratio
	1-9-01	1-9-02	1-9-01			1-9-02			1-9-01			1-9-02										
			M	V	T	M	V	T	M	V	T	M	V	T								
<b>Kleuteronderwijs</b>	1-9-01	1-9-02																				
Openbaar	4	4	288	268	556	312	285	597		24	24		30	30	30	19.90						
S.K.O.A.	16	16	1056	1012	2068	1013	983	1996	1	84	85	1	88	89	88.52	22.55						
S.O.A.Z.A.	1	1	13	13	26	16	16	32		1	1		2	2	2	16.00						
S.P.C.O.A.	2	2	85	41	126	85	75	160		5	5		7	7	7	22.86						
S.V.E.O.A.		1				20	17	37					2	2	2	18.50						
Subtotaal	23	24	1442	1334	2776	1446	1376	2822	1	114	115	1	129	130	129.52	21.79						
<b>Basisonderwijs</b>																						
Openbaar	5	5	911	844	1755	929	866	1795	10	82	92	11	88	99	98.91	18.15						
S.K.O.A.	26	26	3562	3441	7003	3564	3431	6995	79	245	324	75	259	334	331.5	21.10						
S.P.C.O.A.	2	2	251	236	487	260	220	480	2	19	21	3	18	21	20.38	23.55						
S.V.E.O.A.		1				48	48	96					7	7	7							
Subtotaal	33	34	4724	4521	9245	4801	4565	9366	91	346	437	89	372	461	457.79	20.46						
<b>Speciaal onderwijs</b>																						
F.E.P.O.	1	1	7	5	12	9	4	13	1	10	11	1	10	11	11	1.18						
Openbaar	1	1	104	42	146	120	41	161	3	19	22	4	21	25	24.81	6.49						
S.G.G.	1	1	20	18	38	22	17	39	3	7	10	3	7	10	10	3.90						
S.K.O.A.	1	1	73	16	89	70	19	89	4	8	12	4	8	12	10.16	8.76						
Subtotaal	4	4	204	81	285	221	81	302	11	44	55	12	46	58	55.97	5.40						
<b>L.B.O.</b>																						
S.E.P.B.	1	1	1338	865	2203	1314	833	2147	102	76	178	103	82	185	190.25	11.29						
<b>M.A.V.O.</b>																						
Openbaar	2	2	246	331	577	254	321	575	15	22	37	15	21	36	34.81	16.52						
S.K.O.A.	5	5	701	842	1543	733	856	1589	40	49	89	40	52	92	89.66	17.72						
S.P.C.O.A.	2	2	217	221	438	195	222	417	7	18	25	7	17	24	22.38	18.63						
Subtotaal	9	9	1164	1394	2558	1182	1399	2581	62	89	151	62	90	152	146.85	17.58						
<b>H.A.V.O./N.W.O.</b>																						
S.M.O.A.	1	1	737	1197	1934	789	1294	2083	57	45	102	59	47	106	106.37	19.58						
<b>M.B.O.</b>																						
Openbaar	1	1	530	639	1169	600	691	1291	51	51	102	54	52	106	87.25	14.80						
W.V. Sector DGO			21	214	235	38	283	321	8	16	24	9	17	26	17.72	18.12						
Sector Horeca			66	64	130	80	58	138	5	7	12	5	6	11	9.25	14.92						
Sector Techniek			341	43	384	378	60	438	26	8	34	25	8	33	30.19	14.51						
Sector Economie			102	318	420	104	290	394	12	20	32	15	21	36	30.09	13.09						
<b>TOTAL</b>	72	74	10139	10031	20170	10353	10239	20592	375	765	1140	380	818	1198	1174	17.54						

Overzicht van de onderwijsdeelname van de 4-21 jarigen naar leeftijd en schooltype per 1 september 2002 (Man)

Leeftijd	op school	KO	BO	BuO	EPB	MAVO	HAVO	VWO	EPI-D	EPI-T	EPI-E	EPI-H	ISA	IPA	UA	DeS
4	571	555											7			9
5	782	763		1									5			13
6	756	125	610	3									5			13
7	761	1	737	4									5			14
8	730		686	22									2			20
9	740		694	24									6			16
10	742		681	31									9			21
11	732		687	29			1						5			10
12	712		461	28	14	124	77						7			1
13	708		213	40	96	234	78	39					8			
14	652		29	26	229	269	53	42					4			
15	597		2	4	258	237	42	50					4			
16	623		1		291	189	78	47	1	7	3	1	5			
17	528			2	241	89	96	42	7	30	7	3	9		2	
18	356			3	117	30	50	30	5	76	26	13	3		3	
19	238			2	53	9	35	12	7	76	24	16	2		2	
20	132			1	6	1	7	5	5	67	19	18			3	
21	102				7		2	3	4	48	16	12		2	8	
Totaal	10462	1444	4801	220	1312	1182	519	270	29	304	95	63	86	2	18	117

Leeftijd leerlingen per 1-10-2002

'Overzicht van de deelname van de 4-21 jarigen naar leeftijd en schooltype per 1 september 2002 (Man)

Leeftijd	Bev.	op school	KO	BO	BuO	EPB	MAVO	HAVO	VWO	EPI-D	EPI-T	EPI-E	EPI-H	ISA	IPA	UA	DeS
4	727	500	484											7			9
5	738	783	768											4			11
6	745	742	193	524	4									6			15
7	747	779	1	756	4									5			13
8	747	732		691	21									2			18
9	742	744		698	23									6			17
10	735	742		683	31									7			21
11	724	740		692	29									7			12
12	712	702		475	30	12	107	71						6			1
13	700	707		234	39	84	224	79	39					8			
14	687	660		45	26	218	274	55	37					5			
15	673	602		1	5	262	239	43	48					4			
16	661	624		2		285	200	75	48	1	6	3	1	3			
17	642	542			2	252	89	95	46	7	29	7	3	11		1	
18	611	370			3	128	38	49	29	5	73	25	13	3		4	
19	575	239			2	55	10	39	15	6	70	23	15	2		2	
20	541	141			1	9	1	9	5	6	69	20	19			2	
21	509	106				6		2	3	3	53	17	11		2	9	
Totaal	12216	10455	1446	4801	220	1311	1182	517	270	28	300	95	62	86	2	18	117
Op school		10639	1446	4801	221	1314	1182	519	270	38	378	104	80	86	15	65	120

NOOT: Bevolking naar gegevens CBS uitgesplitst m.b.v. Sprague coëfficiënten

## Overzicht van de onderwijsdeelname van de 4-21 jaargen naar leeftijd en schooltype per 1 september 2002 (Vrouw)

Leeftijd	op school	KO	BO	BuO	EPB	MAVO	HAVO	VWO	EPI-D	EPI-T	EPI-E	EPI-H	ISA	IPA	UA	DeS
4	579	561											2			16
5	722	701											8			13
6	708	113	579										4			12
7	745		719	1									2			23
8	693		674	5									4			10
9	752		731	6									3			12
10	740		708	12									8			12
11	662		638	8		1							4			11
12	688		347	14	4	146	171	2					4			
13	739		143	15	75	298	117	84					7			
14	608		21	11	111	314	71	79					1			
15	615		2	3	173	274	79	83					1			
16	597		3	3	183	206	132	48	8	1	10	1	1		1	
17	529			1	160	100	132	66	15	5	39	6	2		3	
18	407			1	91	53	89	51	38	12	57	11		1	3	
19	256				33	5	36	23	42	12	81	10		4	10	
20	138			1	3	2	17	7	30	9	45	11	1	4	8	
21	101						2	4	21	6	32	9		13	14	
Totaal	10279	1375	4565	81	833	1399	846	447	154	45	264	48	52	22	39	109

Leeftijd leerlingen per 1-10-2002

Overzicht van de onderwijsdeelname van de 4-21 jarigen naar leeftijd en schooltype per 1 september 2002 (Vrouw)

Leeftijd	Bev.	op school	KO	BO	BuO	EPB	MAVO	HAVO	VWO	EPI-D	EPI-T	EPI-E	EPI-H	ISA	IPA	UA	DeS
4	699	523	505											2			16
5	708	699	680											7			12
6	714	729	190	522										5			12
7	718	740	1	711	1									2			25
8	720	695		678	4									3			10
9	720	756		735	7									4			10
10	717	745		715	10									7			13
11	712	653		629	10									3			11
12	706	677		386	12	3	122	146	1					6			1
13	698	742		157	15	65	291	136	72					6			
14	688	627		27	12	109	322	73	82					2			
15	679	610		2	3	172	267	76	89					1			
16	672	601		3	3	179	223	128	47	6	1	8	1	1		1	
17	654	547			1	171	109	136	64	16	4	37	5	2		2	
18	621	416			2	96	56	92	55	36	13	51	10		1	4	
19	580	274				33	7	40	26	44	11	89	11		3	10	
20	543	138			1	5	2	17	7	28	10	43	11	1	5	8	
21	505	102						3	4	24	33	8	6		11	13	
Totaal	12054	10274	1376	4565	81	833	1399	847	447	154	72	236	44	52	20	38	110
Op school		10705	1376	4565	81	833	1399	846	448	283	60	290	58	53	163	138	112

NOOT: Bevolking naar gegevens CBS uitgesplitst m.b.v. Sprague coëfficiënten



## Overzicht van de onderwijsdeelname van de 4-21 jarigen naar leeftijd en schooltype per 1 september 2002 (Totaal)

Leeftijd	op school	KO	BO	BuO	EPB	MAVO	HAVO	VWO	EPI-D	EPI-T	EPI-E	EPI-H	ISA	IPA	UA	DeS
4	1150	1116											9			25
5	1504	1464		1									13			26
6	1464	238	1189	3									9			25
7	1506	1	1456	5									7			37
8	1423		1360	27									6			30
9	1492		1425	30									9			28
10	1482		1389	43									17			33
11	1394		1325	37		1	1						9			21
12	1400		808	42	18	270	248	2					11			1
13	1447		356	55	171	532	195	123					15			
14	1260		50	37	340	583	124	121					5			
15	1212		4	7	431	511	121	133					5			
16	1220		4	3	474	395	210	95	9	8	13	2	6		1	
17	1057			3	401	189	228	108	22	35	46	9	11		5	
18	763			4	208	83	139	81	43	88	83	24	3	1	6	
19	494			2	86	14	71	35	49	88	105	26	2	4	12	
20	270			2	9	3	24	12	35	76	64	29	1	4	11	
21	203				7		4	7	25	54	48	21		15	22	
Totaal	20741	2819	9366	301	2145	2581	1365	717	183	349	359	111	138	24	57	226

Leeftijd leerlingen per 1-10-2001

Overzicht van de onderwijsdeelname van de 4-21 jarigen naar leeftijd en schooltype per 1 september 2002 (Totaal)

Leeftijd	Bev.	op school	KO	BO	BuO	EPB	MAVO	HAVO	VWO	EPI-D	EPI-T	EPI-E	EPI-H	ISA	IPA	UA	DeS
4	1426	1023	989											9			25
5	1446	1482	1448											11			23
6	1459	1471	383	1046	4									11			27
7	1465	1519	2	1467	5									7			38
8	1467	1427		1369	25									5			28
9	1462	1500		1433	30									10			27
10	1452	1487		1398	41									14			34
11	1436	1393		1321	39									10			23
12	1418	1379		861	42	15	229	217	1					12			2
13	1398	1449		391	54	149	515	215	111					14			
14	1375	1287		72	38	327	596	128	119					7			
15	1352	1212		3	8	434	506	119	137					5			
16	1333	1225		5	3	464	423	203	95	7	7	11	2	4		1	
17	1296	1089		0	3	423	198	231	110	23	33	44	8	13		3	
18	1296	786			5	224	94	141	84	41	86	76	23	3	1	8	
19	1232	513			2	88	17	79	41	50	81	112	26	2	3	12	
20	1155	279			2	14	3	26	12	34	79	63	30	1	5	10	
21	1084	208				6	0	5	7	27	86	25	17	0	13	22	
Totaal	24552	20729	2822	9366	301	2144	2581	1364	717	182	372	331	106	138	22	56	227
Op school		21344	2822	9366	302	2147	2581	1365	718	321	438	394	138	139	178	203	232

NOOT: Bevolking naar gegevens CBS uitgesplitst m.b.v. Sprague coëfficiënten

## Aantal leerlingen naar schooltype en voertaal thuis per 1 september 2002

		Papiamentu	Nederlands	Spaans	Engels	Overige	Totaal
Kleuteronderwijs	M	1041	85	180	100	40	1446
	V	1021	67	165	87	36	1376
	T	2062	152	345	187	76	2822
Basisonderwijs	M	3244	285	788	339	101	4757
	V	3072	267	758	332	89	4518
	T	6316	552	1546	671	190	9275
Project Anderstalig	M	1		39	1	3	44
	V	1		40	3	3	47
	T	2		79	4	6	91
Speciaal onderwijs	M	164	3	26	26	2	221
	V	64	4	9	4		81
	T	228	7	35	30	2	302
E.P.B.	M	914	49	207	108	36	1314
	V	586	18	132	74	23	833
	T	1500	67	339	182	59	2147
M.A.V.O.	M	857	99	105	95	26	1182
	V	998	98	160	123	20	1399
	T	1855	197	265	218	46	2581
H.A.V.O./V.W.O.	M	496	141	67	63	22	789
	V	853	196	114	111	20	1294
	T	1349	337	181	174	42	2083
EPI-DGO	M	31	2	1	4		38
	V	244	8	12	18	1	283
	T	275	10	13	22	1	321
EPI-TECHNIEK	M	293	33	16	30	6	378
	V	46	3	6	5		60
	T	339	36	22	35	6	438
EPI-ECONOMIE	M	84	6	8	4	2	104
	V	230	14	20	22	4	290
	T	314	20	28	26	6	394
EPI-HORECA	M	53	2	16	6	3	80
	V	30	7	12	9		58
	T	83	9	28	15	3	138
TOTAAL	M	7178	705	1453	776	241	10353
	V	7145	682	1428	788	196	10239
	T	14323	1387	2881	1564	437	20592

## Aantal leerlingen naar schooltype en regio per 1 september 2002

		Nrd/TL	Or.W.	Or.O.	Par.	Sta. Cr.	Sav.	San Nic. N.	San Nic. Z.	Totaal
Kleuteronderwijs	M	278	200	163	152	216	166	164	107	1446
	V	284	229	142	141	171	147	155	107	1376
	T	562	429	305	293	387	313	319	214	2822
Basisonderwijs	M	954	644	651	510	670	478	509	341	4757
	V	904	598	617	452	657	487	514	289	4518
	T	1858	1242	1268	962	1327	965	1023	630	9275
Project Anderstalig	M	10	8	7	3	5	3	6	2	44
	V	5	6	4	12	7	3	6	4	47
	T	15	14	11	15	12	6	12	6	91
Speciaal onderwijs	M	43	26	31	20	29	22	24	26	221
	V	16	12	11	6	11	11	10	4	81
	T	59	38	42	26	40	33	34	30	302
E.P.B.	M	246	154	193	124	169	111	167	150	1314
	V	134	121	109	71	119	80	102	97	833
	T	380	275	302	195	288	191	269	247	2147
M.A.V.O.	M	213	128	194	125	179	110	107	126	1182
	V	248	172	183	147	185	172	160	132	1399
	T	461	300	377	272	364	282	267	258	2581
H.A.V.O./V.W.O.	M	165	93	129	80	117	91	58	56	789
	V	272	147	222	140	177	159	107	70	1294
	T	437	240	351	220	294	250	165	126	2083
EPI-DGO	M	9	5	5	3	8	4	1	3	38
	V	47	27	59	36	29	29	30	26	283
	T	56	32	64	39	37	33	31	29	321
EPI-TECHNIEK	M	72	42	51	39	50	47	45	32	378
	V	9	7	8	8	12	3	9	4	60
	T	81	49	59	47	62	50	54	36	438
EPI-ECONOMIE	M	16	11	21	10	18	14	4	10	104
	V	44	35	47	16	50	31	36	31	290
	T	60	46	68	26	68	45	40	41	394
EPI-HORECA	M	15	7	20	9	9	10	6	4	80
	V	14	9	10	6	5	5	5	4	58
	T	29	16	30	15	14	15	11	8	138
TOTAAL	M	2021	1318	1465	1075	1470	1056	1091	857	10353
	V	1977	1363	1412	1035	1423	1127	1134	768	10239
	T	3998	2681	2877	2110	2893	2183	2225	1625	20592

Noot: De studenten uit Bonaire zijn ingedeeld in Oranjestad-Oost bij gebrek aan nadere informatie.

Overzicht van het aantal leerlingen in het kleuteronderwijs  
naar sexe per 1 september 2002

Openbaar	MAN	VROUW	TOT.
Arco Iriskleuterschool	137	134	271
Comm. Pieter Boerleuterschool	37	24	61
Fonteinkleuterschool	46	47	93
N.O. kleuterschool te Washington	92	80	172
Subtotaal	312	285	597
S.K.O.A.			
Agneskleuterschool	67	87	154
Angloleuterschool	75	73	148
Arubanitaleuterschool	33	31	64
Ayokleuterschool	13	14	27
Cayenakleuterschool	81	79	160
Imeldakleuterschool	128	133	261
Jacintakleuterschool	68	61	129
Kukwisakleuterschool	44	37	81
Prome Pasokleuterschool	58	50	108
Rayo di Solokleuterschool	93	96	189
S.P. Aurora	39	42	81
S.P. Aterima	57	45	102
S.P. Nos Paraíso	78	80	158
St. Jankleuterschool	40	37	77
Tarcisiusleuterschool	57	48	105
Trupialeuterschool	82	70	152
Subtotaal	1013	983	1996
S.V.E.O.A.			
Faith Revivalleuter	20	17	37
S.O.A.Z.A.			
J.N. Andrewskleuterschool	16	16	32
S.P.C.O.A.			
Graf von Zinzendorfleuterschool	29	23	52
Mon Plaisirkleuterschool	56	52	108
Subtotaal	85	75	160
TOTAAL	1446	1376	2822
Aantal klassen		111	
Gemiddelde klassengrootte		25.42	

Overzicht van het aantal leerlingen in het basisonderwijs naar leerjaar en sexe per 1 september 2002

Openbaar	1ste		2de		3de		4de		5de		6de		TOT.					
	M	V	M	V	M	V	M	V	M	V	M	V	M	V				
	T	T	T	T	T	T	T	T	T	T	T	T	T	T				
Openbaar	33	28	61	42	90	57	27	84	37	24	61	32	28	60	30	60	179	416
Colegio "Conrado Coronel"	20	10	30	12	13	15	10	25	17	8	25	4	17	21	11	15	26	73
Colegio "Hilario Angela"	28	33	61	28	25	28	25	53	28	24	52	27	26	53	21	38	59	171
Comm. Pieter Boerschool	62	53	115	51	45	40	44	84	37	52	89	38	38	76	34	19	53	262
Nieuwe basisschool Washington	51	41	92	31	32	31	63	57	21	31	52	28	30	58	25	27	52	187
Reina Beatrixschool	194	165	359	170	157	171	132	303	140	139	279	129	139	268	121	129	250	861
Subtotaal																		
S.K.O.A.	34	35	69	23	32	24	23	47	26	27	53	26	18	44	29	23	52	158
Cacique Macuarimaschool	28	21	49	28	21	16	14	30	15	17	32	12	13	25	21	9	30	120
Colegio "Bon Bini"	15	10	25	11	20	14	8	22	11	11	22	12	8	20	12	11	23	75
Colegio "Cristo Rey"	29	20	49	28	27	25	26	51	39	21	60	24	20	44	26	17	43	171
Colegio "F. Tromp"	10	15	25	20	11	24	26	50	22	42	30	23	23	53	14	13	27	118
Colegio "Frère Bonifacius"	25	22	47	28	25	21	24	45	27	25	52	26	20	46	20	19	39	147
Colegio "L. Wernet-Paskel"	39	16	55	30	29	30	20	50	29	27	56	23	30	53	18	19	37	169
Colegio "Ora Ubao"	25	22	47	34	21	19	32	51	35	25	60	29	20	49	31	20	51	173
Colegio "Pastoor Kranwinkel"	41	39	80	36	35	71	35	71	28	29	57	40	31	71	27	24	51	207
Colegio "Sagrado Curason"	22	23	45	27	26	30	26	56	32	24	56	27	25	52	30	18	48	168
Colegio "San Hose"	22	24	46	29	28	31	27	58	29	30	59	30	28	58	18	20	38	159
Colegio "Santa Filomena"	21	24	45	14	16	20	8	28	9	17	26	14	17	31	13	12	25	91
Colegio "Santa Teresita"	28	22	50	10	20	12	15	27	21	16	37	20	12	32	12	25	37	103
Fatimacollege	29	41	70	28	30	28	23	51	21	24	45	14	20	34	19	22	41	139
Kukwifaschool	21	29	50	24	29	24	15	39	25	35	60	24	26	50	16	21	37	134
Maria Goretticollege	12	10	22	13	8	13	5	18										38
dependance Ayo	12	11	23	11	18	13	12	25	18	20	38	15	13	28	12	11	23	81
Maria Reginaschool	27	21	48	20	34	23	31	54	21	21	42	25	24	49	19	31	50	135
Mariñaschool	36	18	54	33	27	18	25	43	14	16	30	22	10	32	20	13	33	143
Paulusschool	28	23	51	20	25	26	22	48	20	23	43	18	31	49	26	25	51	138
Pius X school	24	26	50	17	19	23	18	41	16	16	42	10	12	22	18	18	36	108
Rosacollege	23	27	50	21	23	14	17	31	16	20	36	17	25	42	19	26	45	110
Rosariocollege	29	20	49	27	32	27	25	52	27	27	54	23	20	43	16	25	41	149
St. Aloysiuschool	24	27	51	24	22	24	34	58	25	33	58	23	27	50	34	21	55	154
St. Annaschool	26	24	50	19	19	16	16	32	29	22	51	14	15	29	34	19	53	148
St. Dominicuscollege	28	22	50	14	13	27	14	25	24	20	44	20	20	40	14	24	38	114
St. Franciscuscollege	8	16	24	17	14	11	12	23	11	12	23	10	12	22	13	10	23	70
St. Michael school	666	608	1274	616	624	575	551	1126	588	590	1178	548	520	1068	531	496	1027	3524
Subtotaal																		
S.V.E.O.A.	9	13	22	12	10	7	9	16	9	7	16	7	5	12	4	4	8	48
Faith Revival	9	13	22	12	10	7	9	16	9	7	16	7	5	12	4	4	8	48
Subtotaal																		
S.P.C.O.A.	13	13	26	16	9	12	12	24	8	15	23	12	8	20	14	11	25	75
Graf von Zinzendorf school	35	20	55	29	31	26	30	56	32	22	54	34	25	59	29	24	53	185
Mon Plaisirschool	48	33	81	45	40	38	42	80	40	37	77	46	33	79	43	35	78	260
Subtotaal	917	819	1736	843	831	1674	791	1525	777	773	1550	730	697	1427	699	664	1363	4757
TOTAAL																		
Aantal klassen			69		62		60			61			59			59		370
Gemiddelde klassengrootte			25.16		27.00		25.42			25.41			24.19			23.10		25.07



Overzicht van het aantal leerlingen in het enseñansa profesional basico naar niveau, leerjaar en sexe per 1 september 2002

Klas 1															
	Niveau 1			Niveau 2			Niveau 3			Speciale groep			TOTAAL		
	M	V	T	M	V	T	M	V	T	M	V	T	M	V	T
E.P.B. - Oranjestad	11	7	18	34	23	57	82	41	123	47	15	62	174	86	260
E.P.B. - San Nicolaas	9	2	11	17	18	35	65	34	99	24	14	38	115	68	183
E.P.B. - Sta. Cruz			0	12	10	22	21	22	43				33	32	65
Totaal	20	9	29	63	51	114	168	97	265	71	29	100	322	186	508
Aantal klassen		2			6			19			8			35	
Gemiddelde klassengrootte		14.50			19.00			13.95			12.50			14.51	
Klas 2															
	M	V	T	M	V	T	M	V	T	M	V	T	M	V	T
	Niveau 1			Niveau 2			Niveau 3			Speciale groep			TOTAAL		
E.P.B. - Oranjestad	25	12	37	30	18	48	77	39	116	31	15	46	163	84	247
E.P.B. - San Nicolaas	9	15	24	25	13	38	54	39	93	18	9	27	106	76	182
E.P.B. - Sta. Cruz	7	9	16	5	10	15	16	15	31				28	34	62
Totaal	41	36	77	60	41	101	147	93	240	49	24	73	297	194	491
Aantal klassen		4			5			17			6			32	
Gemiddelde klassengrootte		19.25			20.20			14.12			12.17			15.34	
Totaal															
	M	V	T	M	V	T	M	V	T	M	V	T	M	V	T
	Niveau 1			Niveau 2			Niveau 3			Speciale groep			TOTAAL		
E.P.B. - Oranjestad	36	19	55	64	41	105	159	80	239	78	30	108	337	170	507
E.P.B. - San Nicolaas	18	17	35	42	31	73	119	73	192	42	23	65	221	144	365
E.P.B. - Sta. Cruz	7	9	16	17	20	37	37	37	74				61	66	127
Totaal	61	45	106	123	92	215	315	190	505	120	53	173	619	380	999
Aantal klassen		6			11			36			14			67	
Gemiddelde klassengrootte		17.67			19.55			14.03			12.36			14.91	



Overzicht van het aantal leerlingen in het ensenansa profesional basico (bovenbouw),  
naar niveau en sexe per 1 september 2002

	VSO-3					
	M	V	T			
E.P.B. - Oranjestad	21	10	31			
E.P.B. - San Nicolaas	12	1	13			
Subtotaal	33	11	44			
	A3			A4		
	M	V	T	M	V	T
E.P.B. - Oranjestad	85	61	146	81	43	124
E.P.B. - San Nicolaas	88	30	118	31	18	49
Subtotaal	173	91	264	112	61	173
	U-3			U-4		
	M	V	T	M	V	T
E.P.B. - Oranjestad	71	65	136	55	41	96
E.P.B. - San Nicolaas	43	26	69	44	30	74
Subtotaal	114	91	205	99	71	170
	D-3			D-4		
	M	V	T	M	V	T
E.P.B. - Oranjestad	30	23	53	72	52	124
E.P.B. - San Nicolaas	32	31	63	30	22	52
Subtotaal	62	54	116	102	74	176
	TOTAAL			TOTAAL		
	M	V	T	M	V	T
E.P.B. - Oranjestad	207	159	366	208	136	344
E.P.B. - San Nicolaas	175	88	263	105	70	175
Totaal	382	247	629	313	206	519
Aantal klassen		40			40	
Gemiddelde klassegrootte		15.73			12.98	

VSO = aspirantopleiding

A = arbeidsmarkt

U = uitstroom

D = doorstroom

Overzicht van het aantal leerlingen in het middelbaar algemeen voortgezet onderwijs naar leerjaar en sexe per 1 september 2002

	1ste		2de		3de		4de		TOTAAL					
	M	V	M	V	M	V	M	V	M	V	T			
Openbaar														
Comm. Gen Abraham de Veerschool	27	21	48	32	33	65	43	77	20	26	46	113	123	236
Julianaschool	50	49	99	38	52	90	50	78	25	47	72	141	198	339
Subtotaal	77	70	147	70	85	155	93	155	45	73	118	254	321	575
S.K.O.A.														
Filomenacollege	35	56	91	37	44	81	34	63	20	46	66	121	180	301
La Sallecollege	62	61	123	58	63	121	60	105	43	29	72	208	213	421
Mariacollege	67	75	142	48	68	116	53	99	38	49	87	199	245	444
Colegio "San Antonio"	61	51	112	36	42	78	40	79	28	24	52	164	157	321
St. Augustinuscollege	7	13	20	15	20	35	17	23	13	11	24	41	61	102
Subtotaal	232	256	488	194	237	431	204	369	142	159	301	733	856	1589
S.P.C.O.A.														
John Wesleycollege	18	30	48	24	26	50	21	52	15	33	48	88	110	198
Mon Plaisircollege	32	28	60	31	29	60	30	55	19	25	44	107	112	219
Subtotaal	50	58	108	55	55	110	51	107	34	58	92	195	222	417
TOTAAL	359	384	743	319	377	696	348	631	221	290	511	1182	1399	2581
		30			29		25			22			106	
Gemiddelde klassengrootte		24.77			24.00		25.24			23.23			24.35	

Overzicht van het aantal leerlingen in het hoger algemeen voortgezet en voorbereidend wetenschappelijk onderwijs naar leerjaar en sexe per 1 september 2002

Colegio Arubano	M	V	T	Aantal klassen	Gemiddelde klassengrootte
Brugklas - O'stad	93	174	267	11	24.27
Brugklas - San Nic.	23	54	77	3	25.67
H.A.V.O. - 2 - O'stad	52	79	131	5	26.20
H.A.V.O. - 2 - San Nic.	20	26	46	2	23.00
H.A.V.O. - 3 - O'stad	50	77	127	5	25.40
H.A.V.O. - 3 - San Nic.	16	26	42	2	21.00
H.A.V.O. - 4	86	140	226	8	28.25
H.A.V.O. - 5	80	140	220	8	27.50
Exp. 1	60	60	120	5	24.00
Exp. 2	21	37	58	2	29.00
Exp. 3	18	33	51	2	25.50
Subtotaal	519	846	1365	53	25.75
V.W.O. - 2 - O'stad	47	91	138	6	23.00
V.W.O. - 2 - San Nic.	15	25	40	1	40.00
V.W.O. - 3 - O'stad	41	70	111	4	27.75
V.W.O. - 3 - San Nic.	10	18	28	1	28.00
V.W.O. - 4	55	68	123	5	24.60
V.W.O. - 5	57	73	130	5	26.00
V.W.O. - 6	45	103	148	5	29.60
Subtotaal	270	448	718	27	26.59
TOTAAL	789	1294	2083	80	26.04

Overzicht van het aantal leerlingen in het EPI sector dgo (voltijd) naar afdeling, leerjaar en sexe per 1 september 2002

	1ste			2de			3de			4de			Totaal		
	M	V	T	M	V	T	M	V	T	M	V	T	M	V	T
Apothekersassistent(e)	7	17	24		9	9	3	3	6				10	29	39
Verpleegkunde	8	28	36							5	5	10	13	33	46
Verpleegkunde BBL				3	9	12	1	18	19	1	34	35	5	61	66
Verzorging	2	21	23	2	15	17	1	10	11				5	46	51
Verzorging BBL		15	15					17	17				0	32	32
Welzijnswerk niveau 4	4	19	23		26	26		14	14				4	59	63
Welzijnswerk niveau 3	1	23	24										1	23	24
Totaal	22	123	145	5	59	64	5	62	67	6	39	45	38	283	321
Aantal klassen		8			4			5			3			20	
Gemiddelde klassengrootte		18.13			16.00			13.40			15.00			16.05	

Overzicht van het aantal leerlingen in het EPI sector horeca naar cursus, leerjaar en sexe per 1 september 2002/2003

	1			2			3			TOTAAL		
	M	V	T	M	V	T	M	V	T	M	V	T
Apprentice 3-jarig	16	5	21				14	4	18	30	9	39
Further Study 2-jarig	9	4	13	8	9	17				17	13	30
Further Study 3-jarig	16	11	27	5	6	11	7	17	24	28	34	62
IE 3-jarig	5	2	7							5	2	7
TOTAAL	46	22	68	13	15	28	21	21	42	80	58	138
Aantal klassen		4			2			5			11	
Gemiddelde Klassengrootte		17.00			14.00			8.40			12.55	

Overzicht van het aantal leerlingen in het EPI sector techniek naar afdeling, leerjaar en sexe per 1 september 2002

	1ste			2de			3de			4de			TOTAAL		
	M	V	T	M	V	T	M	V	T	M	V	T	M	V	T
Afgestudeerde leerlingen*															
Bouwkunde	30	9	39	22	7	29	15	3	18	26	4	30	93	23	116
Electrotechniek	64	2	66	23	2	25	28	3	31	35	2	37	150	9	159
Werktuigbouwkunde	34		34	19	1	20	13	1	14	11		11	77	2	79
Politie-opleiding	11	9	20	23	14	37							34	23	57
TOTAAL	139	20	159	87	24	111	56	7	63	96	9	105	378	60	438
Aantal klassen		8			7			3			10			28	
Gemiddelde klassengrootte		19.88			15.86			21.00			10.50			15.64	

\* Afgestudeerde leerlingen die het doorstudeerpakket doen

Overzicht van het aantal leerlingen in het EPI sector economie naar afdeling, leerjaar en sexe per 1 september 2002

	1ste			2de			3de			Totaal		
	M	V	T	M	V	T	M	V	T	M	V	T
Secretaresseopleiding	2	28	30	4	23	27				6	51	57
Administratie	40	84	124	33	68	101				73	152	225
Toerisme Administratie/secretaresse								30	30	0	30	30
Financiële Administratie	4	13	17	3	19	22	10	10	20	17	42	59
Commerciële Dienstverlening							8	15	23	8	15	23
TOTAAL	46	125	171	40	110	150	18	55	73	104	290	394
Aantal klassen		9			9			5			23	
Gemiddelde klassengrootte		19.00			16.67			14.60			17.13	

Overzicht van het aantal leerlingen naar sexe per leerjaar in 2001/02 en 2002/03 alsmede het aantal zittenblijvers per begin schooljaar 2002

	1ste		2de		3de		4de		5de		6de		Totaal								
	M	V	M	V	M	V	M	V	M	V	M	V	M	V							
Besonderwijs																					
2001 - 2002	940	841	1781	807	772	1579	802	774	1576	721	687	1418	743	1421	643	703	1346	4656	4465	9121	
2002 - 2003	917	819	1736	843	831	1674	791	734	1525	777	773	1550	730	697	1427	689	664	1363	4757	4518	9275
waarvan zittenblijvers	176	95	271	102	88	190	91	55	146	65	51	116	67	46	113	26	23	49	527	358	885
E.P.B.																					
2001 - 2002	334	220	554	353	245	598	335	239	574	316	161	477						1338	865	2203	
2002 - 2003	322	186	508	297	194	491	382	247	629	313	206	519						1314	833	2147	
waarvan zittenblijvers	30	21	51	13	9	22	42	16	58	69	60	129						154	106	260	
M.A.V.O.																					
2001 - 2002	327	362	689	323	369	692	259	350	609	255	313	568						1164	1394	2558	
2002 - 2003	359	384	743	319	377	696	283	348	631	221	290	511						1182	1399	2581	
waarvan zittenblijvers	70	54	124	84	77	161	61	74	135	42	49	91						257	254	511	
H.A.V.O.																					
2001 - 2002	121	219	340	66	97	163	45	79	124	95	146	241	71	133	204			398	674	1072	
2002 - 2003	116	228	344	72	105	177	66	103	169	86	140	226	80	140	220			420	716	1136	
waarvan zittenblijvers				11	16	27	11	20	31	20	31	51	14	41	55			56	108	164	
H.A.V.O. (E)																					
2001 - 2002	43	44	87	21	36	57	19	41	60									83	121	204	
2002 - 2003	60	60	120	21	37	58	18	33	51									99	130	229	
waarvan zittenblijvers				6	11	17	4	12	16									10	23	33	
V.W.O.																					
2001 - 2002				52	88	140	58	75	133	47	59	106	61	107	168	38	73	111	256	402	658
2002 - 2003				62	116	178	51	88	139	55	68	123	57	73	130	45	103	148	270	448	718
waarvan zittenblijvers				2	1	3	8	6	14	10	3	13	5	1	6	3	10	13	28	21	49
EPI-TECHNIEK																					
2001 - 2002	113	13	126	69	9	78	65	7	72	94	14	108						341	43	384	
2002 - 2003	139	20	159	87	24	111	56	7	63	96	9	105						378	60	438	
waarvan zittenblijvers	28	2	30	5		5	1		1	1	9	10						35	11	46	
EPI-DGO																					
2001 - 2002	4	75	79	3	38	41	10	28	38		6	6						17	147	164	
2002 - 2003	22	123	145	5	59	64	5	62	67	6	39	45						38	283	321	
waarvan zittenblijvers		1	1		5	5		1	1		0							0	7	7	
EPI-ECONOMIE (S)																					
2001 - 2002	8	33	41	1	26	27		3	3									9	62	71	
2002 - 2003	2	28	30	4	23	27												6	51	57	
waarvan zittenblijvers	0	4	4		3	3												0	7	7	
EPI-ECONOMIE (A/A/A)																					
2001 - 2002	35	89	124	39	88	127	19	79	98									93	256	349	
2002 - 2003	44	97	141	36	87	123	18	55	73									98	239	337	
waarvan zittenblijvers	5	15	20	12	25	37	1	15	16									18	55	73	



Overzicht van het aantal leerlingen in het kleuteronderwijs  
naar leeftijd en sexe per 1 september 2002

Leeftijd	MAN	VROUW	TOTAAL
3	2	1	3
4	555	561	1116
5	763	701	1464
6	125	113	238
7	1		1
	1446	1376	2822

Overzicht van het aantal leerlingen in het basisonderwijs naar leerjaar, leeftijd en sexe per 1 september 2002

Leeftijd	1ste			2de			3de			4de			5de			6de			TOTAAL		
	M	V	T	M	V	T	M	V	T	M	V	T	M	V	T	M	V	T	M	V	T
6	609	579	1188	1												610	579	1189			
7	275	220	495	461	497	958	1	2	3							737	719	1456			
8	31	20	51	293	256	549	359	395	754							683	671	1354			
9	2		2	74	68	142	288	248	536	322	406	728				686	722	1408			
10				14	9	23	120	81	201	272	258	530	270	352	622	1	2	3	677	702	1379
11					1	1	21	6	27	157	98	255	255	215	470	239	312	551	672	632	1304
12							2	1	3	24	8	32	176	112	288	255	217	472	457	338	795
13								1	1	2	3	5	25	17	42	180	115	295	207	136	343
14													4	1	5	24	18	42	28	19	47
	917	819	1736	843	831	1674	791	734	1525	777	773	1550	730	697	1427	699	664	1363	4757	4518	9275

Overzicht van het aantal leerlingen in het basisonderwijs (Project Anderstaligen) naar leerjaar, leeftijd en sexe per 1 september 2002

Leeftijd	A			B			C			D			INCRP			TOTAAL					
	M	V	T	M	V	T	M	V	T	M	V	T	M	V	T	M	V	T			
8		1	1							3	2	5				3	3	6			
9	4	5	9				1	1	2	3	3	6				8	9	17			
10	3	2	5		1	1	1	3	4							4	6	10			
11	4	2	6	3	2	5	7	2	9	1		1				15	6	21			
12	3	5	8	1	4	5										4	9	13			
13	1		1	4	7	11							1		1	6	7	13			
14				1	2	3										1	2	3			
15													2	2	4	2	2	4			
16													1	3	4	1	3	4			
	15	15	30	9	16	25	9	6	15	7	5	12	4	5	9	44	47	91			

Overzicht van het aantal leerlingen in het speciaal onderwijs (m.i.k.) naar groep, leeftijd en sexe per 1 september 2002

Leeftijd	1ste		2de		3de		4de		5de		6de		7de		TOTAAL			
	M	V	M	V	M	V	M	V	M	V	M	V	M	V	T	M	V	T
6	3															3		3
7	3	1	1													4	1	5
8	4	3	7	1	18	1	1									22	4	26
9	1		1	3	12	10	2	12	3	3						23	5	28
10						1	16	6	22	6	4	10	2	2		25	10	35
11							2	2	2	15	3	18	9	3	12	26	6	32
12								5	1	6	19	7	26	3	6	1	27	39
13							1	1	5	3	8	16	7	23	12	34	12	46
14									1		7	3	10	17	5	22	25	33
15															1	1	2	3
	11	4	15	4	32	29	8	37	30	8	38	26	13	39	40	190	60	250

Overzicht van het aantal leerlingen in het speciaal onderwijs (z.m.l.k.) naar groep, leeftijd en sexe per 1 september 2002

Leeftijd	1ste			2de			3de			4de			TOTAAL		
	M	V	T	M	V	T	M	V	T	M	V	T	M	V	T
10	2	2	4	1		1							3	2	5
11		1	1	1	1	2							1	2	3
12				1	2	3							1	2	3
13				4		4	1	1	2				5	1	6
14							1	3	4				1	3	4
15							3		3			1	3	1	4
16												3		3	3
17										2	1	3	2	1	3
18										3	1	4	3	1	4
19										2		2	2		2
20										1	1	2	1	1	2
	2	3	5	7	3	10	5	4	9	8	7	15	22	17	39

Overzicht van het aantal leerlingen in het dovenonderwijs naar groep, leeftijd en sexe per 1 september 2002

Leeftijd	A			B			C			D			E			F			TOTAAL			
	M	V	T	M	V	T	M	V	T	M	V	T	M	V	T	M	V	T	M	V	T	
3	1		1																1		1	
5	1		1																1		1	
8				1		1															1	
9				1		1			1	1									1	1	2	
10							2	1	1	1									3		3	
11												2							2		2	
13																1	2	3	1	2	3	
	2		2	1	1	2	2	2	2	1	1	2	2	2	2	1	2	3	9	4	13	

Overzicht van het aantal leerlingen in het ensefansa profesional basico naar leerjaar, leeftijd en sexe per 1 september 2002

Leeftijd	Klas 1			Klas 2			Klas 3			Klas 4			Totaal		
	M	V	T	M	V	T	M	V	T	M	V	T	M	V	T
12	13	4	17	1		1							14	4	18
13	85	62	147	11	13	24							96	75	171
14	141	67	208	72	34	106	16	10	26				229	111	340
15	62	39	101	114	76	190	74	48	122	8	10	18	258	173	431
16	16	9	25	68	54	122	144	92	236	63	28	91	291	183	474
17	2	4	6	28	17	45	105	66	171	106	73	179	241	160	401
18	3	1	4	3		3	31	22	53	80	68	148	117	91	208
19							11	8	19	42	25	67	53	33	86
20							1	1	2	5	2	7	6	3	9
21										7		7	7		7
22										2		2	2		2
	322	186	508	297	194	491	382	247	629	313	206	519	1314	833	2147

Overzicht van het aantal leerlingen in het middelbaar algemeen voortgezet onderwijs naar leerjaar,  
leeftijd en sexe per 1 september 2002

Leeftijd	1ste			2de			3de			4de			TOTAAL		
	M	V	T	M	V	T	M	V	T	M	V	T	M	V	T
11		1	1											1	1
12	122	146	268	2		2							124	146	270
13	152	149	301	82	148	230	1	1	1				234	298	532
14	74	74	148	128	119	247	66	119	185	1	2	3	269	314	583
15	10	13	23	82	84	166	102	110	212	43	67	110	237	274	511
16	1	1	2	24	21	45	82	80	162	82	104	186	189	206	395
17				1	5	6	25	24	49	63	71	134	89	100	189
18							8	14	22	22	39	61	30	53	83
19										9	5	14	9	5	14
20										1	2	3	1	2	3
	359	384	743	319	377	696	283	348	631	221	290	511	1182	1399	2581

Overzicht van het aantal leerlingen in het hoger algemeen voortgezet onderwijs naar leerjaar, leeftijd en sexe per 1 september 2002

Leeftijd	1ste		2de		3de		4de		5de		TOTAAL			
	M	V	M	V	M	V	M	V	M	V	T	M	V	T
11	1	1										1		1
12	77	168		3								77	171	248
13	33	54	44	63								77	117	194
14	6	5	24	32	23	34	57					53	71	124
15			4	6	30	46	76	8	27	35		42	79	121
16		1		1	9	18	27	35	61	96	14	58	103	161
17					3	4	7	30	31	61	23	56	93	149
18								8	17	25	22	30	55	85
19						1		5	4	9	15	20	21	40
20											3	3	6	9
21											2	2	1	3
<b>TOTAAL</b>	<b>117</b>	<b>228</b>	<b>72</b>	<b>105</b>	<b>65</b>	<b>103</b>	<b>167</b>	<b>86</b>	<b>140</b>	<b>226</b>	<b>79</b>	<b>419</b>	<b>717</b>	<b>1135</b>



Overzicht van het aantal leerlingen in het hoger algemeen voortgezet onderwijs (experimentklassen)  
naar leerjaar, leeftijd en sexe per 1 september 2002

Leeftijd	1ste		2de			3de			TOTAAL		
	M	V	M	V	T	M	V	T	M	V	T
16	20	29							20	29	49
17	35	26	5	14	19				40	40	80
18	5	5	10	16	26	5	13	18	20	34	54
19			6	6	12	9	9	18	15	15	30
20				1	1	4	10	14	4	11	15
21							1	1		1	1
	60	60	21	37	58	18	33	51	99	130	229

Overzicht van het aantal leerlingen in het voorbereidend wetenschappelijk onderwijs naar leerjaar, leeftijd en sexe per 1 september 2002

Leeftijd	2de			3de			4de			5de			6de			TOTAAL		
	M	V	T	M	V	T	M	V	T	M	V	T	M	V	T	M	V	T
12		2	2														2	2
13	39	84	123													39	84	123
14	17	24	41	24	55	79	1									42	79	121
15	5	5	10	15	30	45	28	48	76	2						50	83	133
16	1	1	2	10	3	13	21	16	37	14	28	42	1			47	48	95
17				2		2	5	2	7	18	21	39	17	43	60	42	66	108
18								2	2	11	15	26	19	34	53	30	51	81
19										6	6	12	6	17	23	12	23	35
20										4		4	1	7	8	5	7	12
21										2	3	5	1	1	2	3	4	7
23														1	1		1	1
	62	116	178	51	88	139	55	68	123	57	73	130	45	103	148	270	448	718

Overzicht van het aantal leerlingen in het EPI sector dgo voltijd naar leerjaar, leeftijd en sexe per 1 september 2002

Leeftijd	1ste			2de			3de			4de			TOTAAL		
	M	V	T	M	V	T	M	V	T	M	V	T	M	V	T
16	1	8	9										1	8	9
17	7	9	16		6	6							7	15	22
18	5	24	29		13	13		1	1				5	38	43
19	6	16	22	1	16	17		9	9		1	1	7	42	49
20		10	10	3	5	8	2	14	16		1	1	5	30	35
21	1	9	10		7	7		4	4	3	1	4	4	21	25
22		5	5	1	2	3		3	3		1	1	1	11	12
23	1	5	6		1	1	1	1	2	1	1	2	3	8	11
24					1	1	1	1	2				1	2	3
25		3	3		1	1		1	1		1	1		6	6
26		4	4								1	1		5	5
27		1	1					2	2		3	3		6	6
28		1	1					2	2					3	3
30		2	2								2	2		4	4
31		1	1					1	1		1	1		3	3
32	1	1	2		1	1		2	2		3	3	1	7	8
33		1	1		2	2		4	4		1	1		8	8
34		3	3		1	1								4	4
35		3	3		1	1		1	1		1	1		6	6
36					1	1		1	1					2	2
37								3	3		2	2		5	5
38		1	1		1	1		1	1					3	3
39								1	1		2	2		3	3
40		1	1				1	1	2	1	2	3	2	4	6
41		2	2					1	1					3	3
42		1	1					1	1		2	2		4	4
43		1	1					1	1					2	2
44		1	1					1	1		2	2		4	4
45		1	1					1	1					2	2
46		3	3								1	1		4	4
47		4	4								1	1		5	5
48											1	1		1	1
49								4	4		1	1		5	5
50											3	3		3	3
51										1	1	2	1	1	2
52		1	1								2	2		3	3
53		1	1								1	1		2	2
	22	123	145	5	59	64	5	62	67	6	39	45	38	283	321

Overzicht van het aantal leerlingen in het EPI sector horeca naar leerjaar,  
leeftijd en sexe per 1 september 2002

Leeftijd	1			2			3			TOTAAL		
	M	V	T	M	V	T	M	V	T	M	V	T
16	1	1	2							1	1	2
17	2	4	6	1	2	3				3	6	9
18	11	6	17	1	2	3	1	3	4	13	11	24
19	12	2	14	1	3	4	3	5	8	16	10	26
20	8	5	13	3	1	4	7	5	12	18	11	29
21	3	2	5	3		3	6	7	13	12	9	21
22	4		4		3	3	2		2	6	3	9
23	1		1	1		1	2		2	4		4
24				1	1	2				1	1	2
25	1		1	1		1				2		2
26					1	1					1	1
28	1		1					1	1	1	1	2
29					1	1					1	1
30				1		1				1		1
32		2	2								2	2
34	1		1							1		1
37					1	1					1	1
38	1		1							1		1
	46	22	68	13	15	28	21	21	42	80	58	138

Overzicht van het aantal leerlingen in het EPI sector techniek naar leerjaar, leeftijd en sexe per 1 september 2002

Leeftijd	1ste			2de			3de			4de			TOTAAL		
	M	V	T	M	V	T	M	V	T	M	V	T	M	V	T
16	7	1	8										7	1	8
17	27	4	31	3	1	4							30	5	35
18	50	4	54	15	5	20	10	3	13	1		1	76	12	88
19	29	7	36	23	4	27	10	1	11	14		14	76	12	88
20	11	1	12	23	5	28	14	2	16	19	1	20	67	9	76
21	7	1	8	8	2	10	16		16	17	3	20	48	6	54
22	2	1	3	4	1	5	2	1	3	18	4	22	26	7	33
23	2	1	3	4	3	7	4		4	20	1	21	30	5	35
24	2		2		1	1				3		3	5	1	6
25				2	1	3				1		1	3	1	4
26				1		1				2		2	3		3
27										1		1	1		1
28				2		2							2		2
29	1		1										1		1
31				1	1	2							1	1	2
32				1		1							1		1
33	1		1										1		1
	139	20	159	87	24	111	56	7	63	96	9	105	378	60	438

Overzicht van het aantal leerlingen in het EPI sector economie naar leerjaar, leeftijd en sexe per 1 september 2002

Leeftijd	1 ste			2de			3de			TOTAAL		
	M	V	T	M	V	T	M	V	T	M	V	T
16	3	10	13							3	10	13
17	5	27	32	2	12	14				7	39	46
18	20	32	52	5	19	24	1	6	7	26	57	83
19	11	34	45	10	35	45	3	12	15	24	81	105
20	4	8	12	9	20	29	6	17	23	19	45	64
21	3	7	10	8	14	22	5	11	16	16	32	48
22		5	5	5	6	11	2	5	7	7	16	23
23		1	1		2	2		2	2		5	5
24		1	1	1	1	2	1	1	2	2	3	5
25					1	1					1	1
27								1	1		1	1
	46	125	171	40	110	150	18	55	73	104	290	394

Doorstroming vanuit het basisonderwijs, schooljaar 2002/2003

Sexe	Totaal begin schoolj.	Niet bevorderd	Onbekend	Doorstroming naar V.O.		
				HAVO	MAVO	EPB
M	643	26	42	107	267	201
V	703	25	47	212	298	121
<b>TOTAAL</b>	<b>1346</b>	<b>51</b>	<b>89</b>	<b>319</b>	<b>565</b>	<b>322</b>

## Verloop van het aantal leerlingen per schooltype gedurende het schooljaar 2001/2002

	AUG.	SEP.	OKT.	NOV.	DEC.	JAN.	FEB.	MRT.	APR.	MEI.	JUN.	JUL.
Kleuteronderwijs	2785	2803	2878	2924	2930	2955	2961	2961	2954	2955	2956	2946
Basisonderwijs	9229	9294	9287	9283	9267	9226	9227	9212	9208	9193	9184	9169
Speciaal Onderwijs	284	290	291	291	290	294	296	296	294	294	291	288
E.P.B.	2213	2217	2217	2208	2187	2162	2120	2112	2104	2076	2074	2074
M.A.V.O.	2546	2551	2546	2533	2529	2534	2532	2526	2522	2521	2518	2515
H.A.V.O./N.W.O.	1935	1932	1928	1930	1935	1938	1933	1931	1928	1926	1926	1926
EPI Sector DGO (totaal)	240	238	235	233	233	245	245	245	244	244	229	229
EPI Sector DGO (excl. bijscholing)	150	151	149	147	147	142	141	141	142	142	142	142
EPI Sector Horeca	131	131	130	130	130	122	121	119	119	119	119	119
EPI Sector Techniek	384	376	376	376	376	376	348	345	341	335	335	335
EPI Sector Economie	424	421	418	417	414	412	410	409	406	403	403	403
TOTAAL	20321	20404	20455	20472	20438	20406	20334	20297	20262	20208	20177	20146



## Examenresultaten over het schooljaar 2001/02 naar schooltype en sexe

E.P.B.	aant. kand.		teruggestr.		afg.		gesl.		%		
	M	V	M	V	M	V	M	V	M	V	T
Sector Economie											
Algemeen Administratief medewerker d.s.	15	27			3	7	12	20	80	74	76
Algemeen Administratief medewerker u.s.	14	23			5	7	9	16	64	70	68
Algemeen Secretarieel medewerker d.s.		9						9		100	100
Assistent Commercieel medewerker a.m.	5	16					5	16	100	100	100
Secretarieel medewerker d.s.		1						1		100	100
Subtotaal	34	76	0	0	8	14	26	62	76	82	80
Sector Techniek											
Assistent-automonteur a.m.	16		1		1		14		93		93
Assistent-onderhoudsmonteur a.m.	34	1			1		33	1	97	100	97
Assistent in de bouw a.m.	8						8		100		100
Hulp Automonteur Benzine d.s.	4						4		100		100
Hulp Automonteur Benzine u.s.	3				1		2		67		67
Hulp Elektromonteur d.s.	42		1		9		32		78		78
Hulp Elektromonteur u.s.	35	3			9	1	26	2	74	67	74
Hulp Koeltechniekmonteur u.s.	10		1				9		100		100
Lassen u.s.	3				1		2		67		67
Timmeren d.s.	20	2	1		7	2	12		63	0	57
Timmeren u.s.	17				10		7		41		41
Subtotaal	192	6	4	0	39	3	149	3	79	50	78
Sector Verzorging											
Assistent Facilitaire medewerker a.m.		4						4		100	100
Assistent Mode en Kleding		8						8		100	100
Bakkersmedewerker d.s.	4	1					4	1	100	100	100
Bakkersmedewerker u.s.	3	2	1				2	2	100	100	100
Horeca-assistent a.m.	18	16			2	3	16	13	89	81	85
Keukenmedewerker d.s.	7	2			1		6	2	86	100	89
Keukenmedewerker u.s.	9	5	1			1	8	4	100	80	92
Verzorgingsassistent kind/jeugd d.s.	2	17			1		1	17	50	100	95
Verzorgingsassistent kind/jeugd u.s.	1	6				1	1	5	100	83	86
Subtotaal	44	61	2	0	4	5	38	56	90	92	91
TOTAAL	270	143	6	0	51	22	213	121	81	85	82

## Examenresultaten over het schooljaar 2001/02 naar schooltype en sexe

	aant. kand.		teruggestr.		afg.		gesl.		%		
	M	V	M	V	M	V	M	V	M	V	T
M.A.V.O.	252	309	4	4	59	70	189	235	76	77	77
H.A.V.O.	94	173	1	7	31	64	62	102	67	61	63
V.W.O.	39	70		1	12	15	27	54	69	78	75
EPI-DGO											
Apothekersassistent	4	6			2		2	6	50	100	80
Verpleegkunde		7				3		4		57	57
Verzorging		20				2		18		90	90
Welzijnswerk	1	15	0	1	0	4	1	10	100	71	73
TOTAAL	5	48	0	1	2	9	3	38	60	81	79
EPI-HORECA											
2-jarig	4	8	0	2	2	5	2	1	50	17	30
3-jarig	16	14	4	4	6	3	6	7	50	70	59
TOTAAL	20	22	4	6	8	8	8	8	50	50	50
EPI-ECONOMIE											
Commerciële Dienstverlening	10	27			2	9	8	18	80	67	70
Directie Secretaresse		3						3		100	100
Financiële Administratie	8	27				5	8	22	100	81	86
Toerisme Administratie	2	9				4	2	5	100	56	64
Toerisme Secretaresse		16				5		11		69	69
TOTAAL	20	82			2	23	18	59	90	72	75
TOTAAL GENERAAL	700	847	15	19	165	211	520	617	76	75	75

NOOT: De examengegevens van EPI sector techniek ontbreken.

Sector Economie	akp.		bk. (*)		bdr. (*)		ec.		en. (*)		exp.		i.o.		ne. (*)		pa.		pmv.		r.&w.		sp.		t.&l.				
	M	V	M	V	M	V	M	V	M	V	M	V	M	V	M	V	M	V	M	V	M	V	M	V	M	V	M	V	
Algemeen Administratief medewerker d.s.	15	27	15	27	15	27	15	27	15	27	15	27	15	21	15	27	15	27	15	27	15	27	15	27	15	27	15	27	
kandidaten	14	25	13	16	12	22	12	20	9	23	14	26	12	18	8	16	15	27	14	25	15	26	14	23	14	23	14	23	
voldoende	93	93	87	59	80	81	80	74	60	85	93	96	80	88	53	59	100	100	93	93	100	96	93	85	93	85	93	85	
percentage	alkp.		bk. (*)		bdr. (*)		en. (*)		exp.		i.o.		ne. (*)		pa.		pmv.		r.&w.		sp.		t.&l.						
Algemeen Administratief medewerker u.s.	14	23	14	23	14	23	14	23	14	23	14	21	14	23	14	23	13	23	14	23	13	23	14	23	14	23	14	23	
kandidaten	11	21	10	21	11	16	7	12	13	22	13	20	10	21	12	23	10	22	13	23	11	21	11	20	11	20	11	20	
voldoende	79	91	71	91	79	70	50	52	93	96	93	95	71	91	86	100	77	96	93	100	85	91	79	87	85	91	79	87	
percentage	a.a.c.		bk./bdr.+r.&w.		en. (*)		exp.		hc.en.		hc.ne.		hc.sp.		i.o.		ne. (*)		pa.		pmv.		s.&kvfh.		sp.		t.&l.		
Algemeen Secretarief medewerker d.s.	9	9	9	9	9	9	9	9	9	9	9	9	9	9	9	9	9	9	9	9	9	9	9	9	9	9	9	9	
kandidaten	6	6	6	6	6	6	6	6	6	6	6	6	6	6	6	6	6	6	6	6	6	6	6	6	6	6	6	6	
voldoende	67	67	67	67	67	67	67	67	67	67	67	67	67	67	67	67	67	67	67	67	67	67	67	67	67	67	67	67	67
percentage	bdr.		ec.		en.		exp.		kvfh.		i.o.		mab.		ne.		pa.		pmv.		re.&pr.		sp.		v.kp. thn.		wak.		
Assistent Commercieel medewerker a.m.	5	16	5	16	5	16	5	16	5	16	5	16	5	16	5	16	5	16	5	16	5	16	5	16	5	16	5	16	
kandidaten	5	16	3	13	5	16	5	16	5	16	4	14	5	15	4	14	4	15	2	14	5	16	5	16	5	16	5	16	
voldoende	100	100	60	81	100	100	100	100	100	100	80	88	100	94	80	88	80	94	40	88	100	100	100	100	75	100	100	100	
percentage	bh./bdr.+r.&w.		en. (*)		exp.		hc.en.		hc.ne.		hc.sp.		i.o.		ne. (*)		pa.		pmv.		s.&kvfh.		sp.		t.&l.				
Secretarief medewerker u.s.	1	1	1	1	1	1	1	1	1	1	1	1	1	1	1	1	1	1	1	1	1	1	1	1	1	1	1	1	
kandidaten	0	0	0	0	0	0	0	0	0	0	0	0	0	0	0	0	0	0	0	0	0	0	0	0	0	0	0	0	
voldoende	0	0	0	0	0	0	0	0	0	0	0	0	0	0	0	0	0	0	0	0	0	0	0	0	0	0	0	0	
percentage																													

Lijst van afkortingen:

- aec. =algemene economie
- akp. =algemene kantoorpraktijk
- bdr. =bedrijfsrekenen
- bk. =boekhouden
- bk./bdr.+r.&w. =boekhouden/bedrijfskunde en rechts- en wetskennis
- ec. =economie
- en. =Engels
- exp. =expressie
- hc.en. =handelscorresp. Engels
- hc.ne. =handelscorresp. Nederlands
- hc.sp. =handelscorresp. Spaans
- kvfh. =kantorvaardigheden
- i.o. =lich. oefening
- mab. =magazijnbeheer
- ne. =Nederlands
- pa. =Papiamento
- pmv. =persoonlijke en maatschappelijke vorming
- r.&w. =rechts- en wetskennis
- re.&pr. =reclame & presentatie
- s.&kvfh. =secretariaatswerkzmn. & kantorvaardighdn.
- sp. =Spaans
- t.&l. =toetsenbordvaardigheid & tekstverwerking
- v.kp. thn. =verkooptechnieken
- wak. =warenkennis
- a.m. =arbeidsmarkt
- d.s. =doorstroom
- u.s. =uitstroom
- (\*) =examenvakken





Overzicht van de resultaten per vak bij de eindexamens M.A.V.O. in het schooljaar 2001/02 gespecificeerd naar sexe

	ak.		bi.		en.		gs.		hk.		na.		ne.		sk.		sp.		wi.	
	M	V	M	V	M	V	M	V	M	V	M	V	M	V	M	V	M	V	M	V
kandidaten	109	200	126	163	248	306	108	195	67	144	163	84	248	306	142	111	106	211	234	211
voldoende	95	154	88	93	212	242	95	163	46	102	109	46	192	267	101	72	100	206	171	119
percentage	87	77	70	57	85	79	88	84	69	71	67	55	77	87	71	65	94	98	73	56

Overzicht van de resultaten per vak bij de eindexamens H.A.V.O. in het schooljaar 2001/02 gespecificeerd naar sexe

	ak.		bi.		ec.		en.		fr.		gs.		hr.		na.		ne.		sk.		sp.		wi.		wi. II.	
	M	V	M	V	M	V	M	V	M	V	M	V	M	V	M	V	M	V	M	V	M	V	M	V	M	V
kandidaten	28	78	44	60	20	58	93	166	11	23	74	13	45	58	28	93	166	44	52	41	118	71	130	26	9	
voldoende	21	44	33	43	12	16	76	129	11	12	32	10	16	26	12	65	142	25	36	41	118	59	80	16	6	
percentage	75	56	75	72	60	28	82	78	100	52	43	77	36	45	43	70	86	57	69	100	100	83	62	62	67	

Overzicht van de resultaten per vak bij de eindexamens V.W.O. in het schooljaar 2001/02 gespecificeerd naar sexe

	ak.		bi.		ec. I		ec. II.		en.		fr.		gs.		na.		ne.		sk.		sp.		wi.		wi. II.	
	M	V	M	V	M	V	M	V	M	V	M	V	M	V	M	V	M	V	M	V	M	V	M	V	M	V
kandidaten	8	22	14	26	9	29	7	13	39	69	4	15	17	28	21	10	39	69	17	23	15	47	35	63	20	16
voldoende	4	17	12	20	4	15	4	9	36	61	4	15	12	20	8	7	24	58	14	15	15	47	28	40	15	13
percentage	50	77	86	77	44	52	57	69	92	88	100	100	71	71	38	70	62	84	82	65	100	100	80	63	75	81

## Lijst van afkortingen:

ak.	=aardrijkskunde	hk.	=handelskennis
bi.	=biologie	hr.	=handelsrekenen
ec.	=economie	na.	=natuurkunde
ec. I.	=economie I	ne.	=Nederlands
ec. II.	=economie II	sk.	=scheikunde
en.	=Engels	sp.	=Spaans
fr.	=Frans	wi. I	=wiskunde I
gs.	=geschiedenis	wi. II	=wiskunde II

Commerciële Dienstverlening	abv.			aeb.			apb.			atk.			ctbv.			cv-1			cv-2			dcd.			ebv.			pmv-1			pmv-2			scd.			st.								
	M	V	100	M	V	100	M	V	100	M	V	100	M	V	100	M	V	100	M	V	100	M	V	100	M	V	100	M	V	100	M	V	100	M	V	100	M	V	100	M	V	100			
landdataben	10	18	10	10	18	10	10	18	10	10	18	10	10	18	10	10	18	10	10	18	10	10	18	10	10	18	10	10	18	10	10	18	10	10	18	10	10	18	10	10	18	10			
voldoende	10	18	10	10	18	10	10	18	10	10	18	10	10	18	10	10	18	10	10	18	10	10	18	10	10	18	10	10	18	10	10	18	10	10	18	10	10	18	10	10	18	10			
percentage	100	100	100	100	100	100	100	100	100	100	100	100	100	100	100	100	100	100	100	100	100	100	100	100	100	100	100	100	100	100	100	100	100	100	100	100	100	100	100	100	100	100			
Commerciële Dienstverlening d.s.	abv.			aeb.			apb.			atk.			ctbv.			cv-1			cv-2			dcd.			ebv.			pmv-1			pmv-2			scd.			st.								
landdataben	4	4	4	4	4	4	4	4	4	4	4	4	4	4	4	4	4	4	4	4	4	4	4	4	4	4	4	4	4	4	4	4	4	4	4	4	4	4	4	4	4	4			
voldoende	4	4	4	4	4	4	4	4	4	4	4	4	4	4	4	4	4	4	4	4	4	4	4	4	4	4	4	4	4	4	4	4	4	4	4	4	4	4	4	4	4	4			
percentage	100	100	100	100	100	100	100	100	100	100	100	100	100	100	100	100	100	100	100	100	100	100	100	100	100	100	100	100	100	100	100	100	100	100	100	100	100	100	100	100	100	100			
Commerciële Dienstverlening ptk.	abv.			aeb.			apb.			atk.			ctbv.			cv-1			cv-2			dcd.			ebv.			pmv-1			pmv-2			scd.			st.								
landdataben	9	9	9	9	9	9	9	9	9	9	9	9	9	9	9	9	9	9	9	9	9	9	9	9	9	9	9	9	9	9	9	9	9	9	9	9	9	9	9	9	9	9			
voldoende	9	9	9	9	9	9	9	9	9	9	9	9	9	9	9	9	9	9	9	9	9	9	9	9	9	9	9	9	9	9	9	9	9	9	9	9	9	9	9	9	9	9			
percentage	100	100	100	100	100	100	100	100	100	100	100	100	100	100	100	100	100	100	100	100	100	100	100	100	100	100	100	100	100	100	100	100	100	100	100	100	100	100	100	100	100	100			
Toerisme Administratie	abv.			aeb.			apb.			atk.			ctbv.			cv-1			cv-2			dcd.			ebv.			kta			pmv-1			pmv-2			st.								
landdataben	2	2	2	2	2	2	2	2	2	2	2	2	2	2	2	2	2	2	2	2	2	2	2	2	2	2	2	2	2	2	2	2	2	2	2	2	2	2	2	2	2	2			
voldoende	2	2	2	2	2	2	2	2	2	2	2	2	2	2	2	2	2	2	2	2	2	2	2	2	2	2	2	2	2	2	2	2	2	2	2	2	2	2	2	2	2	2			
percentage	100	100	100	100	100	100	100	100	100	100	100	100	100	100	100	100	100	100	100	100	100	100	100	100	100	100	100	100	100	100	100	100	100	100	100	100	100	100	100	100	100	100			
Directie Secretaressen	abv.			aeb.			apb.			atk.			ctbv.			cv-1			cv-2			kds.			pmv-1			pmv-2			spr1			st.											
landdataben	3	3	3	3	3	3	3	3	3	3	3	3	3	3	3	3	3	3	3	3	3	3	3	3	3	3	3	3	3	3	3	3	3	3	3	3	3	3	3	3	3	3			
voldoende	3	3	3	3	3	3	3	3	3	3	3	3	3	3	3	3	3	3	3	3	3	3	3	3	3	3	3	3	3	3	3	3	3	3	3	3	3	3	3	3	3	3			
percentage	100	100	100	100	100	100	100	100	100	100	100	100	100	100	100	100	100	100	100	100	100	100	100	100	100	100	100	100	100	100	100	100	100	100	100	100	100	100	100	100	100	100			
Financiële Administratie	abv.			aeb.			apb.			atk.			ctbv.			cv-1			cv-2			dcd.			ebv.			kta			pmv-1			pmv-2			pfa			sfa			st.		
landdataben	8	27	8	27	8	27	8	27	8	27	8	27	8	27	8	27	8	27	8	27	8	27	8	27	8	27	8	27	8	27	8	27	8	27	8	27	8	27	8	27	8	27	8	27	8
voldoende	8	27	8	27	8	27	8	27	8	27	8	27	8	27	8	27	8	27	8	27	8	27	8	27	8	27	8	27	8	27	8	27	8	27	8	27	8	27	8	27	8	27	8	27	8
percentage	100	100	100	100	100	100	100	100	100	100	100	100	100	100	100	100	100	100	100	100	100	100	100	100	100	100	100	100	100	100	100	100	100	100	100	100	100	100	100	100	100	100	100	100	100
Toerisme Secretaressen	abv.			aeb.			apb.			atk.			ctbv.			cv-1			cv-2			kts.			pmv-1			pmv-2			spr1			st.											
landdataben	2	9	2	9	2	9	2	9	2	9	2	9	2	9	2	9	2	9	2	9	2	9	2	9	2	9	2	9	2	9	2	9	2	9	2	9	2	9	2	9	2	9	2	9	2
voldoende	2	9	2	9	2	9	2	9	2	9	2	9	2	9	2	9	2	9	2	9	2	9	2	9	2	9	2	9	2	9	2	9	2	9	2	9	2	9	2	9	2	9	2	9	2
percentage	100	100	100	100	100	100	100	100	100	100	100	100	100	100	100	100	100	100	100	100	100	100	100	100	100	100	100	100	100	100	100	100	100	100	100	100	100	100	100	100	100	100	100	100	100
landdataben	16	15	16	15	16	15	16	15	16	15	16	15	16	15	16	15	16	15	16	15	16	15	16	15	16	15	16	15	16	15	16	15	16	15	16	15	16	15	16	15	16	15			
voldoende	16	15	16	15	16	15	16	15	16	15	16	15	16	15	16	15	16	15	16	15	16	15	16	15	16	15	16	15	16	15	16	15	16	15	16	15	16	15	16	15	16	15			
percentage	100	100	100	100	100	100	100	100	100	100	100	100	100	100	100	100	100	100	100	100	100	100	100	100	100	100	100	100	100	100	100	100	100	100	100	100	100	100	100	100	100	100			

Lijst van afkortingen.

- abv. = administratieve beroepsvorming
- aeb. = algemene economische beroepsvorming
- apb. = algemene praktische beroepsvorming
- atv. = administratieve en toeristische beroepsvorming
- atk. = algemene talenkennis
- ctbv. = commerciële beroepsvorming
- cv-1 = communicatieve vaardigheden 1
- cv-2 = communicatieve vaardigheden 2
- dcd. = doorstroom commerciële dienstverlening
- dfa. = doorstroom financiële administratie
- ebv. = economische beroepsvorming
- kds. = keuze directie secretaresse
- kta. = keuze toerisme administratie
- kts. = keuze toerisme secretaresse
- pcd. = praktijk commerciële dienstverlening
- pfa. = praktijk financiële administratie
- pmv-1 = persoonlijke en maatschappelijke beroepsvorming 1
- pmv-2 = persoonlijke en maatschappelijke beroepsvorming 2
- scd. = specialisatie commerciële dienstverlening
- sds. = specialisatie directe secretaresse
- sfa. = specialisatie financiële administratie
- spr1 = secretariaatspraktijk 1
- st. = stage
- sfa. = specialisatie toerisme administratie
- sts. = specialisatie toerisme secretaresse
- d.s. = doorstroom
- prk. = praktijk

Overzicht van het aantal leerlingen, klassen/groepen en leerkrachten per school en schooltype per 1 september 2002

Kleuteronderwijs	aantal leerlingen	aantal klassen/groepen	aantal leerkrachten
Openbaar			
Arco Iriskleuterschool	271	10	13
Comm. Pieter Boerkleuterschool	61	3	4
Fonteinkleuterschool	93	4	4
Scol Prep. Washington	172	6	9
S.K.O.A.			
Agneskleuterschool	154	6	7
Anglokleuterschool	148	6	7
Arubanitakleuterschool	64	3	4
Ayokleuterschool	27	1	2
Cayenakleuterschool	160	6	7
Imeldakleuterschool	261	10	12
Jacintakleuterschool	129	5	6
Kukwisakleuterschool	81	3	4
Prome Pasokleuterschool	108	4	5
Rayo di Solokleuterschool	189	7	8
Scol Preparatorio Aurora	81	3	4
Scol Preparatorio Cacique Aterima	102	4	5
Scol Prep. Nos Paraiso	158	6	7
Scol Prep. Tarcisius	105	4	5
Sint Jankleuterschool	77	3	4
Trupialkleuterschool	152	6	7
S.O.A.Z.A.			
J.N. Andrewskleuterschool	32	2	2
S.P.C.O.A.			
Graf von Zinzendorfkleuterschool	52	2	2
Mon Plaisirkleuterschool	108	5	5
S.V.E.O.A.			
Faith Revivalkleuterschool	37	2	2
TOTAAL	2822	111	*130



## Overzicht van het aantal leerlingen, klassen/groepen en leerkrachten per school en schooltype per 1 september 2002

Basisonderwijs	aantal leerlingen	aantal klassen/groepen	aantal leerkrachten
Openbaar			
Colegio "Conrado Coronel"	416	14	22
Colegio "Hilario Angela"	152	6	14
Comm. Pieter Boerschool	331	12	19
Comm. Pieter Boerschool (Proj. Andertaligen)	9	1	1
School Reina Beatrix	374	14	23
Washingtonschool	513	18	27
S.K.O.A.			
Cacique Macuarimaschool	320	13	16
Colegio "Bon Bini"	215	8	9
Colegio "Cristo Rey"	143	6	9
Colegio "F.B. Tromp"	302	12	15
Colegio "Frère Bonifacius"	228	9	11
Colegio "L. Wernet-Paskel"	282	12	15
Colegio "Ora Ubao"	310	12	17
Colegio "Pastoor Kranwinkel"	313	12	15
Colegio "Sagrado Curazon"	401	16	20
Colegio "San Hose"	310	12	16
Colegio "Santa Filomena"	316	12	13
Colegio "Santa Theresita"	185	7	14
Fatimacollege	213	10	15
Fatimacollege (Proj. Anderstaligen)	52	4	5
Kukwisaschool	299	13	16
Maria Goretticollege	289	12	15
dependance	61	3	3
Maria Reginaschool	166	7	9
Mariaschool	297	12	16
Paulusschool	252	10	13
Pius X school	287	12	14
Rosacollege	227	11	13
Rosariocollege	248	11	14
St. Aloysiusschool	298	12	14
St. Annaschool	318	12	14
St. Dominicuscollege	263	10	11
St. Franciscuscollege	224	10	12
St. Michaelschool	146	6	11
St. Michaelschool (Proj. Anderstaligen)	30	2	3
S.P.C.O.A.			
Graf von Zinzendorfschool	143	6	9
Mon Plaisirschool	337	12	15
S.V.E.O.A.			
Faith Revival	96	6	7
TOTAAL	9366	377	*461

Overzicht van het aantal leerlingen, klassen/groepen en leerkrachten per school en schooltype per 1 september 2002

<b>Speciaal Onderwijs</b>	<b>aantal leerlingen</b>	<b>aantal klassen/groepen</b>	<b>aantal leerkrachten</b>
<b>Openbaar</b>			
Emmaschool	161	14	25
S.K.O.A.			
Caiquetioschool	89	8	12
S.G.G.			
Scol Dun'un Man	39	5	10
F.E.P.O.			
Scol Scucha Nos	13	6	11
<b>TOTAAL</b>	<b>302</b>	<b>33</b>	<b>58*</b>
<b>L.B.O.</b>			
<b>S.E.P.B.</b>			
E.P.B.-Oranjestad	1217	84	103
E.P.B.-San Nicolas	803	55	83
E.P.B.-Santa Cruz	127	8	26
<b>TOTAAL</b>	<b>2147</b>	<b>147</b>	<b>185*</b>
<b>M.A.V.O.</b>			
<b>Openbaar</b>			
Comm. Gen. Abraham de Veerschool	236	10	20
Julianaschool	339	14	21
S.K.O.A.			
Colegio "San Antonio"	321	12	21
Filomenacollege	301	13	21
La Sallecollege	421	17	23
Mariacollege	444	19	30
St. Augustinuscollege	102	5	14
S.P.C.O.A.			
John Wesleycollege	198	8	16
Mon Plaisircollege	219	8	17
<b>TOTAAL</b>	<b>2581</b>	<b>106</b>	<b>152*</b>
<b>H.A.V.O./V.W.O.</b>			
<b>S.M.O.A.</b>			
Colegio Arubano	2083	80	106
			106*
<b>M.B.O.</b>			
<b>Openbaar</b>			
EPI Sector DGO	321	20	28
EPI Sector Horeca	138	11	13
EPI Sector Techniek	438	28	37
EPI Sector Economie	394	23	36
<b>TOTAAL</b>	<b>1291</b>	<b>82</b>	<b>106*</b>
<b>TOTAAL</b>	<b>20592</b>	<b>936</b>	<b>1198*</b>

Overzicht van het aantal leerkrachten per 1 september 2002  
naar sexe, resp. burgerlijke staat en schooltype

	Sexe			Burgerlijke staat				TOTAAL
	M	V	T	G	O	D	W	
Kleuteronderwijs	1	129	130	71	45	14		130
Basisonderwijs	89	372	461	248	161	45	7	461
Speciaal onderwijs	12	46	58	38	13	7		58
E.P.B.	103	82	185	119	42	23	1	185
M.A.V.O.	62	90	152	83	50	19		152
H.A.V.O./V.W.O.	59	47	106	70	27	9		106
EPI Sector DGO	9	17	26	15	11			26
EPI Sector Horeca	5	6	11	5	4	2		11
EPI Sector Techniek	25	8	33	22	4	7		33
EPI Sector Economie	15	21	36	24	11	1		36
TOTAAL	380	818	1198	695	368	127	8	1198

Overzicht van het aantal leerkrachten per 1 september 2002  
naar geboorte(ei)land en schooltype

	AUA	BON	CUR	BWE	NED	SUR	Eld.	TOTAAL
Kleuteronderwijs	100	2	6	1	2	17	2	130
Basisonderwijs	297	4	17	2	99	40	2	461
Speciaal onderwijs	51	1	1	1	3		1	58
E.P.B.	137	1	7		17	18	5	185
M.A.V.O.	107		10	1	17	15	2	152
H.A.V.O./V.W.O.	47	1	8	1	40	6	3	106
EPI Sector DGO	15		2		4	1	4	26
EPI Sector Horeca	10		1					11
EPI Sector Techniek	30		1	1	1			33
EPI Sector Economie	22			1	9	3	1	36
TOTAAL	816	9	53	8	192	100	20	1198

Overzicht van het aantal leerkrachten per 1 september 2002 naar leeftijd en schooltype

	21-25	26-30	31-35	36-40	41-45	46-50	51-55	56-60	61-65	66 en ouder	TOTAAL
Kleuteronderwijs	11	10	6	21	23	32	19	4	3	1	130
Basisonderwijs	28	77	65	57	72	76	42	29	11	4	461
Speciaal onderwijs	1	5	2	6	14	15	12	1	2		58
E.P.B.	2	9	19	20	31	49	39	14	2		185
M.A.V.O.	2	15	21	12	16	42	27	16	1		152
H.A.V.O./V.W.O.	1	7	15	10	22	31	14	3	2	1	106
EPI Sector DGO		2	6	5	3	5	3	2			26
EPI Sector Horeca				4	1	2	2	2			11
EPI Sector Techniek		1	6	5	3	7	9	2			33
EPI Sector Economie		5	8	6	6	7	2	2			36
TOTAAL	45	131	148	146	191	266	169	75	21	6	1198

Overzicht van het aantal leerkrachten ouder dan 50 jaar per 1 september 2002 naar leeftijd en schooltype

	51	52	53	54	55	56	57	58	59	60	61 en ouder	TOTAAL
Kleuteronderwijs	6	6	3	1	3	2	2				4	27
Basisonderwijs	11	11	8	4	8	9	5	5	6	4	15	86
Speciaal onderwijs	3	2	3	2	2			1			2	15
E.P.B.	10	11	6	8	4	3	7	2	2		2	55
M.A.V.O.	7	5	7	3	5	2	5	3	2	4	1	44
H.A.V.O./V.W.O.	3	5	1	3	2		1	2			3	20
EPI Sector DGO			1	2				2				5
EPI Sector Horeca		1			1	2						4
EPI Sector Techniek	1	2	3	3		1	1					11
EPI Sector Economie		1		1				2				4
TOTAAL	41	44	32	27	25	19	21	17	10	8	27	271

Overzicht van het aantal leerkrachten per 1 september 2002  
naar schooltype en bevoegdheden

<b>Kleuteronderwijs</b>	
Akte 4-8 (IPA)	78
w.v. kleuterleidster A	(16)
kleuterleidster A & B (+ akte(n))	(38)
Kleuterleidster A (+ akte(n))	22
Kleuterleidster A & B (+ akte(n))	26
Kwekeling	3
Onderwijsassistente	1
<b>TOTAAL</b>	<b>130</b>
<b>Basisonderwijs</b>	
Kleuterleidster A & B (+ applicatie/akte(n))	15
w.v. applicatiecursus BO1-2	(10)
akte 4-8 (IPA)	(4)
Akte 4-8 (IPA)	11
Hulponderwijzer (+ akte(n))	2
Bevoegd onderwijzer + aantekening(en)/akte(n)	10
Hoofdakte/volledig bevoegd onderwijzer	325
H.A.V.B. + aantekening(en)/akte(n)	88
w.v. kleuterleidster A/B	(4)
vakstudie B.B.O.	(1)
L.O.-Engels	(5)
L.O.-Spaans	(11)
L.O.-Engels/Spaans	(2)
L.O.-Nederlands	(1)
L.O.-Nederlands/Spaans	(1)
L.O.-Spaans/L.O.-Biologie	(1)
L.O.-Spaans/L.O.-Handenarbeid	(1)
L.O.-Geschiedenis	(1)
L.O.-Handenarbeid	(1)
L.O.-Muziek	(1)
IIde graad Pedagogiek	(2)
<b>Vakleerkrachten</b>	<b>10</b>
w.v. akte K + akte(n)	(3)
L.O.-Aardrijkskunde/Spaans	(1)
L.O.-Engels	(2)
L.O.-Engels/Spaans	(1)
L.O.-Gezondheidskunde/Kunstgeschiedenis	(1)
L.O.-Handvaardigheid	(1)
<b>TOTAAL</b>	<b>461</b>

Overzicht van het aantal leerkrachten per 1 september 2002  
naar schooltype en bevoegdheden

<b>Speciaal onderwijs</b>	
Kleuterleidster A & B (+ akte(n))	9
w.v. vakstudie B.B.O.	(4)
akte 4-8 (IPA)	(1)
akte 4-8 (IPA) + vakstudie B.B.O.	(1)
Hoofdakke/volledig bevoegd onderwijzer	16
H.A./V.B. + aantekening(en)/akte(n)	22
w.v. vakstudie B.B.O.	(9)
vakstudie B.B.O. + L.O.-Handenarbeid	(1)
vakstudie B.B.O. + L.O.-Papiamentu	(1)
vakstudie B.B.O. + L.O.-Spaans/L.O.-Handenarbeid	(1)
L.O.-handenarbeid	(2)
Assistent	5
w.v. opleiding pedagogisch medewerker	(5)
Overige	6
<b>TOTAAL</b>	<b>58</b>

Overzicht van het aantal leerkrachten per 1 september 2002  
naar schooltype en bevoegdheden

	<b>E.P.B.</b>
Akte(n) van bekwaamheid van de 1e graad	4
Akte(n) van bekwaamheid van de 2e graad	35
Akte(n) van bekwaamheid van de 3e graad	40
Hulponderwijzer	1
Bevoegd onderwijzer + (akte(n))	1
Hoofdakte/volledig bevoegd onderwijzer	9
H.A./V.B. + L.O.-akte(n)	30
Diploma/getuigschrift A.L.O.(T.O.)	16
w.v. theorie- & praktijkakte(n) + p.g.	(13)
praktijkakte(n) + p.g.	(3)
A.L.O.(T.O.) + L.O.-akte(n) + p.g.	5
A.L.O.(T.O.) + V.O. + p.g.	4
A.L.O.(T.O.) + N.L.O. + p.g.	1
A.L.O.(T.O.) + V.O. + N.L.O. + p.g.	2
N.L.O.	2
N.L.O. + p.g.	2
N.L.O. + L.O.-akte(n) + p.g.	3
N-akte(n) + p.g.	6
N-akte(n) + L.O.-akte(n) + p.g.	2
Overige	22
<b>TOTAAL</b>	<b>185</b>



## Overzicht van het aantal leerkrachten per 1 september 2002 naar schooltype en bevoegdheden

	M.A.V.O.	H.A.V.O./N.W.O.	EPI Sector Economie
Akte(n) van bekwaamheid van de 1e graad	8	83	7
w.v. doctoraal examens	(1)	(41)	(2)
tevens hoofdakte/volledig bevoegd onderwijzer	(1)	(4)	(1)
Akte(n) van bekwaamheid van de 2e graad	51	18	18
w.v. tevens hoofdakte/volledig bevoegd onderwijzer	(7)	(1)	(3)
Akte(n) van bekwaamheid van de 3e graad	75	1	6
w.v. tevens hoofdakte/volledig bevoegd onderwijzer	(51)		(3)
Hoofdakte/volledig bevoegd onderwijzer (met andersoortige akte(n))	9		
Overige	9	4	5
TOTAAL	152	106	36

Overzicht van het aantal leerkrachten per 1 september 2002  
naar schooltype en bevoegdheden

<b>EPI Sector DGO</b>	
Akte(n) van bekwaamheid van de 1e graad	2
Akte(n) van bekwaamheid van de 2e graad	14
Akte(n) van bekwaamheid van de 3e graad	1
Apothekersdiploma	5
Apothekersassistent	3
Verpleegkunde A + p.g.	1
<b>TOTAAL</b>	<b>26</b>

Overzicht van het aantal leerkrachten per 1 september 2002  
naar schooltype en bevoegdheden

<b>EPI Sector Horeca</b>	
Bachelor's Degree	4
Master's Degree	2
Akte(n) van de 2de graad	1
Akte(n) van de 3de graad	1
N-akte(n) + L.O.-akte(n) + p.g.	1
Overige	2
<b>TOTAAL</b>	<b>11</b>

Overzicht van het aantal leerkrachten per 1 september 2002  
naar schooltype en bevoegdheden

<b>EPI Sector Techniek</b>	
A.L.O.(T.O.) (+ p.g.)	7
A.L.O.(T.O.) + V.O. (+ p.g.)	4
A.L.O.(T.O.) + L.O.-akte(n) (+ p.g.)	1
A.L.O.(T.O.) + V.O. + L.O.-akte(n) (+ p.g.)	1
N.L.O.	2
N-akte(n) + V.O. (+ p.g.)	1
Overige bewijzen van bekwaamheid van de 1e graad	1
Overige bewijzen van bekwaamheid van de 2e graad	9
Overige bewijzen van bekwaamheid van de 3e graad	2
Overige	5
<b>TOTAAL</b>	<b>33</b>

## Overzicht van de vraag en het aanbod aan leerkrachten per 1 september 2002/2003 naar schooltype

	Vraagzijde			Aanbodzijde		
	Voltijdeq.	waarvan		over alle schooltypen leerkrachten met ( w.v. met overuren)	DB	
		volle baan	deel baan			
Kleuteronderwijs	129.52	125	10	125	5	
Basisonderwijs	457.79	445	60	446	15	
Speciaal onderwijs	55.97	55	3	56	2	
E.P.B.	190.25	146	66	165	20	124
M.A.V.O.	152.85	98	85	113	39	80
H.A.V.O./V.W.O.	106.37	69	37	71	35	68
EPI Sector DGO	17.72	13	15	14	12	
EPI Sector Horeca	9.25	8	5	8	3	
EPI Sector Techniek	30.19	23	14	24	9	6
EPI Sector Economie	30.09	24	12	25	11	
TOTAAL	1180	1006	307	1047	151	278

Verzuim van de leerkrachten in het schooljaar 2001/2002 naar sexe, leeftijd en schooltype (%)

	MAN			VROUW			TOTAAL		
	- 40	40 +	Tot.	- 40	40 +	Tot.	- 40	40 +	Tot.
Kleuteronderwijs	1.99	0	1.99	6.11	3.16	5.15	6.05	3.16	5.12
Basisonderwijs	2.78	6.95	4.06	4.55	6.74	5.14	4.19	6.79	4.92
Speciaal onderwijs	2.24	8.36	5.02	6.45	6.1	6.33	5.73	6.67	6.07
E.P.B.	4.87	6.72	5.81	6.98	4.73	6	5.84	5.95	5.89
M.A.V.O.	4.05	3.47	3.75	4.61	6.4	5.33	4.41	5.02	4.68
H.A.V.O./V.W.O.	3.07	4.07	3.46	6.21	6.18	6.2	4.7	4.58	4.67
EPI Sector DGO	0.58	8.46	2.55	7.58	4.48	7	5.37	6.07	5.51
EPI Sector Horeca	0	0.5	0.2	0.73	0.83	0.57	0.21	0.7	0.42
EPI Sector Techniek	2.49	4.94	3.81	18.82	6.47	15.73	7.93	5.13	6.61
EPI Sector Economie	3.37	2.49	3.15	3.14	4.73	3.46	3.22	3.77	3.34
TOTAAL	3.38	5.5	4.29	5.36	5.64	5.45	4.79	5.59	5.06

Levertaachten naar schooltype, sexe en inkomen per 1 september 2002

Inkomen	KO		BO		SO		EPB		MAVO		HAVO/VWO		EPI Sector DGO		EPI Sector Horeca		EPI Sector Techniek		EPI Sector Economie		TOTAAL		TOTAAL %				
	M	V	M	V	M	V	M	V	M	V	M	V	M	V	M	V	M	V	M	V	M	V	M	V	T		
<3000	7			5	1	1	1	2	3	4	3	3	4	5				1	1	2		13	32	45	29	71	3.8
3000<-4000		26	2	43		3	4	6	5	5	1	3									12	86	98	12	88	8.2	
4000<-5000	1	38	27	141	4	7	11	17	2	9	4	3								3	54	216	270	20	80	22.5	
5000<-6000		48	44	165	3	25	32	22	21	29	9	10	2	4	2	1	11	4	3	11	127	319	446	28	72	37.2	
6000<-7000		10	16	17	3	10	41	22	21	35	10	12	2	8	2	3	12	2	5	7	112	126	238	47	53	19.9	
>7000				1	1		14	13	10	8	32	16	1		1			1	3		62	39	101	61	39	8.4	
TOTAAL	1	129	89	372	12	46	103	82	62	93	59	47	9	17	5	6	25	8	15	21	380	818	1198	32	68	100	

## Overzicht van het Instituto Pedagogico Arubano schooljaar 2002/2003

Aantal leerlingen												Aantal leerkrachten		
1			2			3			4					
M	V	T	M	V	T	M	V	T	M	V	T	M	V	T
4	40	44	3	35	38	4	37	41	4	51	55	14	20	34

## Overzicht van het aantal leerlingen naar leerjaar, leeftijd en sexe per 1 september 2002

Leeftijd	1			2			3			4			TOTAAL		
	M	V	T	M	V	T	M	V	T	M	V	T	M	V	T
18		1	1											1	1
19		3	3					1	1					4	4
20		3	3		1	1								4	4
21		7	7	1	3	4	1	3	4				2	13	15
22		5	5	1	4	5		6	6		2	2	1	17	18
23	1	3	4		4	4		4	4		11	11	1	22	23
24				1	4	5	1	5	6		4	4	2	13	15
25		3	3		2	2		3	3		4	4		12	12
26		1	1		3	3		1	1		2	2		7	7
27		1	1		1	1	1	2	3		3	3	1	7	8
28	1		1		3	3		2	2		2	2	1	7	8
29					1	1								1	1
30					4	4	1	1	2	1	6	7	2	11	13
31		2	2		1	1				1	2	3	1	5	6
32		2	2					1	1		4	4		7	7
33		2	2					1	1		1	1		4	4
34					1	1					2	2		3	3
35					1	1		1	1		1	1		3	3
36		1	1					1	1	1	2	3	1	4	5
37	1	1	2		2	2		1	1		1	1	1	5	6
38	1	1	2					2	2		1	1	1	4	5
39		1	1								1	1		2	2
40		2	2											2	2
42		1	1											1	1
43								1	1					1	1
46											1	1		1	1
47								1	1					1	1
48										1	1	2	1	1	2
Totaal	4	40	44	3	35	38	4	37	41	4	51	55	15	163	178



Overzicht van het aantal leerkrachten naar bevoegdheid per 1 september 2002

Akte(n) van bekwaamheid van de 1e graad	31
w.v. tevens hoofdakte/volledig bevoegd	(6)
doctoraal examen	(22)
promotie	(1)
Akte(n) van bekwaamheid van de 2e graad	1
Overige	2
TOTAAL	34

Overzicht van het aantal leerkrachten naar geboorte(ei)land per 1 september 2002

AUA	CUR	NED	SUR	OVERIGE	TOTAAL
23	1	7	2	1	34

Overzicht van het aantal leerkrachten naar leeftijd per 1 september 2002

26-30	31-35	36-40	41-45	46-50	51-55	56-60	61-65	TOTAAL
3	2	5	6	10	3	3	2	34

Overzicht van het aantal leerkrachten naar aard van de betrekking per 1 september 2002

voltijd	deeltijd	TOTAAL
31	3	34

Overzicht van het aantal studenten aan de Universiteit van Aruba (Faculteit der rechtsgeleerdheid) naar sexe, studiejaar en jaar van inschrijving per 1 september 2002

Jaar van inschrijving	MAN			VROUW			TOTAAL		
	P	D	T	P	D	T	P	D	T
1993			1		1	1		1	1
1995					2	2		2	2
1996		4	4		3	3		7	7
1997		4	4		5	5		9	9
1998		2	2		10	10		12	12
1999					9	9		9	9
2000	2	5	7	1	7	8	3	12	15
2001	1	4	5	10	5	15	11	9	20
2002	11	1	12	15	2	17	26	3	29
<b>TOTAAL</b>	<b>14</b>	<b>20</b>	<b>34</b>	<b>26</b>	<b>44</b>	<b>70</b>	<b>40</b>	<b>64</b>	<b>104</b>

Overzicht van het aantal studenten aan de Universiteit van Aruba (Faculteit der rechtsgeleerdheid) naar sexe en leeftijd per 1 september 2002

Leeftijd	Man	Vrouw	TOTAAL
t/m 19	1	3	4
20-29	15	37	52
30-39	9	18	27
40-49	7	12	19
50-59	1	1	2
60-69	1	1	2
<b>TOTAAL</b>	<b>34</b>	<b>70</b>	<b>104</b>

Overzicht van het aantal docenten verbonden aan de Universiteit van Aruba (Faculteit der rechtsgeleerdheid) naar sexe en bevoegdheid per 1 september 2002

	Man	Vrouw	TOTAAL
Doctoraal	8	1	9
<b>TOTAAL</b>	<b>8</b>	<b>1</b>	<b>9</b>

Overzicht van het aantal docenten verbonden aan de Universiteit van Aruba (Faculteit der rechtsgeleerdheid) naar sexe en aard van de betrekking per 1 september 2002

	Man	Vrouw	TOTAAL
Volgtijd	3		3
Deeltijd	5	1	6
Gastdocent	6	2	8
<b>TOTAAL</b>	<b>14</b>	<b>3</b>	<b>17</b>

Overzicht van het aantal studenten aan de Universiteit van Aruba (Financieel Economische Faculteit) naar sexe, studiejaar en jaar van inschrijving per 1 september 2002

Jaar van inschrijving	MAN			VROUW			TOTAAL		
	P	H	T	P	H	T	P	H	T
1995		1	1					1	1
1997					3	3		3	3
1998					5	5		5	5
1999		5	5		14	14		19	19
2000		4	4		13	13		17	17
2001	4	6	10	5	10	15	9	16	25
2002	11		11	18		18	29		29
<b>TOTAAL</b>	<b>15</b>	<b>16</b>	<b>31</b>	<b>23</b>	<b>45</b>	<b>68</b>	<b>38</b>	<b>61</b>	<b>99</b>

Overzicht van het aantal studenten aan de Universiteit van Aruba (Financieel Economische Faculteit) naar sexe en leeftijd per 1 september 2002

Leeftijd	MAN	VROUW	TOTAAL
t/m 19	6	14	20
20-29	24	53	77
30-39	1	1	2
<b>TOTAAL</b>	<b>31</b>	<b>68</b>	<b>99</b>

Overzicht van het aantal docenten verbonden aan de Universiteit van Aruba (Financieel Economisch Faculteit) naar sexe en en bevoegdheid per 1 september 2002

	MAN	VROUW	TOTAAL
Doctoraal	10	2	12
<b>TOTAAL</b>	<b>10</b>	<b>2</b>	<b>12</b>

Overzicht van het aantal docenten verbonden aan de Universiteit van Aruba (Financieel Economisch Faculteit) naar sexe en aard van de betrekking per 1 september 2002

	MAN	VROUW	TOTAAL
Volgtijd	3	1	4
Deeltijd	7	1	8
<b>TOTAAL</b>	<b>10</b>	<b>2</b>	<b>12</b>

Aantal toegekende studietoelagen in het schooljaar 2001/2002 naar studierichting en land van studie

Studierichting	niveau	land van studie							Totaal	w.v. V	
		Aruba	Canada	Colombia	Costa Rica	Curaçao	Engeland	Nederland			U.S.A.
Landbouwwetenschappen, veeartsnij, e.d.	1										
	2										
	3										
	4										
Techniek, architectuur, stedenbouwkunde, verkeerskunde, e.d.	1	3								9	15
	2		3			1	1			65	74
	3			1						5	6
	4										1
Wiskunde en natuurwetenschappen	1										
	2									2	2
	3										
	4										
Gezondheidswetenschappen, biologie, e.d.	1	3								2	5
	2		1	1						20	23
	3			1	2					8	11
	4										8
Economische wetenschappen, bedrijfskunde, accountancy, e.d.	1	30	1							2	35
	2	23					1			115	148
	3			3						17	21
	4										15
Sociale, politieke en juridische wetenschappen	1										
	2									3	9
	3	3		1						24	28
	4										21
Humaniora, geschiedenis- en godsdienstwetenschappen	1										
	2									1	2
	3									1	1
	4										1
Onderwijs, pedagogiek en sociale dienstverlening	1									4	4
	2	68								98	166
	3									1	1
	4										
Kunstonderwijs	1									5	5
	2									3	3
	3										1
	4										
Overige	1									2	2
	2									1	1
	3										
	4										
<b>TOTAAL</b>		130	5	7	2	1	2	388	27	562	339

\*1= m.b.o., Associate Degree, Formacion Intermedio Profesional, enz.

2= h.b.o., Bachelor's Degree, Formacion Tecnologica, enz.

3=w.o., Master's Degree of Doctorate, Formacion Universitaria, Avanzada de Postgrado, enz.

4=overige

N.B. Aan deze classificatie kunnen geen rechten worden ontleend voor wat betreft de evaluatie van buitenlandse diploma's

## Overzicht van het avondonderwijs schooljaar 2002/2003

	Aantal leerlingen			Aantal leerkrachten		
	M	V	T	M	V	T
Avond-M.A.V.O.	154	311	465	24	34	58
Avond-H.A.V.O.	142	218	360	18	16	34
Avond Technisch Onderwijs	132	20	152	30	2	32

## Overzicht van het aantal leerlingen naar leerjaar en sexe per 1 september 2002

Leerjaar	1			2			3			4			TOTAAL		
	M	V	T	M	V	T	M	V	T	M	V	T	M	V	T
Avond-M.A.V.O.				75	119	194	38	91	129	41	101	142	154	311	465
Avond-H.A.V.O.	52	78	130	35	50	85	55	90	145				142	218	360

	Aantal leerlingen		
	M	V	T
Avond Technisch Onderwijs			
Basis Autotechniek	17		17
Basis Electronische Brandstofinjectie	14		14
Basistimmeren	13	4	17
Booglastechniek A	8	1	9
Booglastechniek C	6		6
Bouwkundig tekenaar 1e leerjaar	12	4	16
Bouwkundig tekenaar 2e leerjaar	6		6
Costumiere		10	10
Monteur Koeltechniek 1e leerjaar	14		14
Monteur Sterkstroominstallatie 1e leerjaar	12		12
Monteur Sterkstroominstallatie 2e leerjaar	6	1	7
Onderhoudsmonteur	24		24
TOTAAL	132	20	152

## Overzicht van het aantal leerlingen in het avond-mavo naar leerjaar en leeftijd per 1 september 2002

Leerjaar	2			3			4			TOTAAL		
Leeftijd	M	V	T	M	V	T	M	V	T	M	V	T
15	1	5	6		1	1	1	2	3	2	8	10
16	7	13	20	5	4	9		1	1	12	18	30
17	13	25	38	8	19	27	3	2	5	24	46	70
18	14	25	39	7	17	24	9	13	22	30	55	85
19	11	19	30	1	13	14	10	16	26	22	48	70
20	11	12	23	4	6	10	4	15	19	19	33	52
21	4	7	11	7	7	14	3	10	13	14	24	38
22	5	4	9		5	5	1	9	10	6	18	24
23	3	2	5	1	3	4	1	7	8	5	12	17
24	1	2	3	1	8	9	1	3	4	3	13	16
25							2	4	6	2	4	6
26	1		1	2	1	3	2	1	3	5	2	7
27					4	4		3	3		7	7
28	1		1		1	1		3	3	1	4	5
29	1		1		1	1		3	3	1	4	5
30							1	3	4	1	3	4
31					1	1		1	1		2	2
33	1	1	2				1	1	2	2	2	4
34								1	1		1	1
35		1	1	1		1		1	1	1	2	3
36		2	2								2	2
37	1		1				1		1	2		2
38								1	1		1	1
39		1	1								1	1
40				1		1		1	1	1	1	2
44							1		1	1		1
<b>TOTAAL</b>	<b>75</b>	<b>119</b>	<b>194</b>	<b>38</b>	<b>91</b>	<b>129</b>	<b>41</b>	<b>101</b>	<b>142</b>	<b>154</b>	<b>311</b>	<b>465</b>

## Overzicht van het aantal leerlingen in het avond-havo naar leeftijd en leerjaar per 1 september 2002

Leerjaar	1			2			3			TOTAAL		
Leeftijd	M	V	T	M	V	T	M	V	T	M	V	T
16					1	1	1		1	1	1	2
17	7	11	18	1	5	6				8	16	24
18	19	17	36	7	7	14	2	7	9	28	31	59
19	8	14	22	7	7	14	5	15	20	20	36	56
20	9	7	16	5	7	12	11	20	31	25	34	59
21	1	6	7	3	3	6	13	11	24	17	20	37
22	1	7	8	3	6	9	6	10	16	10	23	33
23		3	3	3	1	4	6	11	17	9	15	24
24	5		5	1	5	6	4	3	7	10	8	18
25		2	2	1	1	2	3	3	6	4	6	10
26		1	1	1		1	2	2	4	3	3	6
27		2	2		2	2		1	1		5	5
28		1	1	1		1	1	2	3	2	3	5
29					1	1					1	1
30	1		1	1	1	2		2	2	2	3	5
31		1	1		1	1					2	2
32		1	1					1	1		2	2
34		1	1		2	2					3	3
36				1		1				1		1
37	1		1				1	1	2	2	1	3
38								1	1		1	1
41		1	1								1	1
43		1	1								1	1
44		2	2								2	2
TOTAAL	52	78	130	35	50	85	55	90	145	142	218	360





## Examenresultaten over het schooljaar 2001/02 van het avondonderwijs gespecificeerd naar schooltype en sexe

	aant. kand		teruggetr.		afg.		gesl.		%		
	M	V	M	V	M	V	M	V	M	V	T
Avond-M.A.V.O.	16	39			8	16	8	23	50	59	56
Avond-H.A.V.O.	23	52			14	19	9	33	39	63	56
Avond Technisch Onderwijs											
Basis autotechniek	13		1		3		9		75		75
Basis elektronische brandstofinjectie	8		1		3		4		57		57
Basistimmeren	6		1				5		100		100
Booglastechniek A	22		9		5		8		62		62
Booglastechniek B	9		2		2		5		71		71
Bouwkundig tekenaar	5		1		2		2		50		50
Monteur sterkstroominstallatie	4				3		1		25		25
Onderhoudsmonteur	5				1		4		80		80
TOTAAL	72		15		19		38		67		67

Examenresultaten over het schooljaar 2001/02 (dealexamens Avond-M.A.V.O.), gespecificeerd naar sexe.

Aantal vakken in het examen	Aantal kandidaten		Teruggetrokken		Aantal vakken waarvoor geslaagd										
	M	V	M	V	0		1		2		3		4		5
					M	V	M	V	M	V	M	V	M	V	
1	10	18			4	9	6	9							
2	7	20			3	7	3	6	1	7					
3	1	8				1		2	1	4		1			
4	1	10						4		2	1	3	1		
5		1								1					
<b>Totaal</b>	<b>19</b>	<b>57</b>	<b>0</b>	<b>0</b>	<b>7</b>	<b>17</b>	<b>9</b>	<b>21</b>	<b>2</b>	<b>14</b>	<b>1</b>	<b>4</b>	<b>0</b>	<b>1</b>	<b>0</b>

Examenresultaten over het schooljaar 2001/02 (dealexamens Avond-H.A.V.O.), gespecificeerd naar sexe.

Aantal vakken in het examen	Aantal kandidaten		Teruggetrokken		Aantal vakken waarvoor geslaagd										
	M	V	M	V	0		1		2		3		4		5
					M	V	M	V	M	V	M	V	M	V	
1		1						1							
2		2				1			1						
3	1	1						1							
4															
5	2	1								1	2				
<b>Totaal</b>	<b>3</b>	<b>5</b>	<b>0</b>	<b>0</b>	<b>0</b>	<b>1</b>	<b>0</b>	<b>2</b>	<b>0</b>	<b>2</b>	<b>3</b>	<b>0</b>	<b>0</b>	<b>0</b>	<b>0</b>

Overzicht van de resultaten per vak bij de eindexamens avondnavo in het schooljaar 2001/02 gespecificeerd naar sexe

	ak		bi.		en.		gs.		hk.		na.		ne.		sk.		sp.		wl.	
	M	V	M	V	M	V	M	V	M	V	M	V	M	V	M	V	M	V	M	V
kandidaten	18	58	12	40	22	59	21	61	9	50	2	18	47	1	14	38	11	15		
voldoende	13	52	5	13	14	35	13	42	4	26	0	13	40	1	13	37	7	5		
percentage	72	90	42	33	64	59	62	69	44	52	0	72	85	100	93	97	64	33		

Overzicht van de resultaten per vak bij de eindexamens avondnavo in het schooljaar 2001/02 gespecificeerd naar sexe

	ak		bi.		ec.		en.		gs.		hr.		na.		ne.		sk.		sp.		wi. I.		wi. II	
	M	V	M	V	M	V	M	V	M	V	M	V	M	V	M	V	M	V	M	V	M	V	M	V
kandidaten	11	23	9	25	14	22	21	42	15	24	3	7	1	1	22	44	4	8	14	36	20	30	1	2
voldoende	8	14	7	15	7	7	16	32	12	18	0	4	0	0	14	38	3	6	13	38	6	15	0	2
percentage	73	61	78	60	50	32	76	76	80	75	0	57	0	0	64	86	75	75	93	106	30	50	0	100

Lijst van afkortingen:

- ak. = aardrijkskunde
- bi. = biologie
- ec. = economie
- en. = Engels
- gs. = geschiedenis
- hk. = handeskennis
- hr. = handelsrekenen
- na. = natuurkunde
- ne. = Nederlands
- sk. = scheikunde
- sp. = Spaans
- wi. = wiskunde
- wi. I. = wiskunde I
- wi. II. = wiskunde II

## Overzicht van de resultaten per vak bij de eindexamens avondtechnisch onderwijs in het schooljaar 2001/02

	prk.amo.		prk.emo.		te/schm.lz.		vth.			
	M	V	M	V	M	V	M	V		
Basis Autotechniek										
kandidaten	13		13		13		13			
voldoende	13		13		12		9			
percentage	100		100		92		69			
Basis elektronische brandstofinjectie	auto-el.		prc.auto-el.		prc.brstin.		te/schm.lz.		vth.brstin.	
kandidaten	7		7		7		7		7	
voldoende	4		6		7		7		6	
percentage	57		86		100		100		86	
Basistimmeren	prk.									
kandidaten	5									
voldoende	5									
percentage	100									
Booglastechniek A	bhlas.di.3lg		l-n.o.d.h.		ls.v.rpn		ihlas.3lg		th.	
kandidaten	14		14		14		14		13	
voldoende	11		12		14		11		9	
percentage	79		86		100		79		69	
Booglastechniek B	bhlas.di.3lg		bhlas.v.s		hklas.3lg.h.-v.		shklas.dopd.		th.	
kandidaten	7		7		7		7		7	
voldoende	7		6		6		4		5	
percentage	100		86		86		57		71	
Bouwkundig tekenaar	begrt.		stklr.		vte.		vth.			
kandidaten	4		4		4		4			
voldoende	4		3		4		2			
percentage	100		75		100		50			
Monteur sterkstroominstallatie	prk.I		prk.II		prk.III		th.			
kandidaten	4		4		4		4			
voldoende	4		3		4		2			
percentage	100		75		100		50			
Onderhoudsmonteur	emo.		prk.ins.te.		prk.ls.		vth.wrktgbw.			
kandidaten	5		5		5		5			
voldoende	4		4		5		4			
percentage	80		80		100		80			

## Lijst van afkortingen:

auto-el.	=auto-elektronica	prk. ins.te.	=praktijk installatietechniek
begrt.	=begroten	prk.ls.	=praktijk lassen
bhlas.di.3lg.	=buitenhoeklas doorlas, 3 lagen	prk.I	=praktijk I
bhlas.v.s.	=buitenhoeklas vert. stapelen	prk.II	=praktijk II
emo.	=elektromontage	prk.III	=praktijk III
hklas.3lg.h.-v.	=hoeklas 3 lagen hor.-vert.	shklas.dopd.	=staande hoeklas dun op dun
l-n.o.d.h.	=l-naad, onder de hand	stklr	=sterkteleer
ls.v.rpn.	=lassen van rupsen	te/schm.lz.	=tekenen/schema lezen
ihlas.3lg.	=liggende hoeklas in 3 lagen	th.	=theorie
prc.auto-el.	=practicum auto-elektronica	vte.	=vaktekenen
prc.brstin.	=practicum brandstofinjectie	vth.	=vaktheorie
prk.	=praktijk	vth.brstin.	=vaktheorie brandstofinjectie
prk.amo.	=praktijk automontage	vth.wrktgbw.	=vaktheorie werktuigbouw
prk.emo.	=praktijk elektromontage		

## Enseñansa pa Empleo: Overzicht van het aantal cursisten (jan.-dec. 2002)

naar sexe en cursus met vermelding van de resultaten

	Aantal cursisten	Aantal die de cursus hebben beëindigd			Aantal die een diploma hebben behaald			TOTAAL %		
		M	V	T	M	V	T	M	V	T
Banktimmeren	43	28	14	42	24	14	38	86	100	90
Bartender	37	18	15	33	16	15	31	89	100	94
Basis Electriciteit beginners	24	18	4	22	18	4	22	100	100	100
Basis Electriciteit advanced	17	13	2	15	11	2	13	85	100	87
Bedrijfscalculatie beginners	24	2	20	22	2	15	17	100	75	77
Bookkeeping beginners	52	13	22	35	13	18	31	100	82	89
Bookkeeping advanced	31	4	15	19	3	14	17	75	93	89
Computer beginners	611	208	328	536	198	305	503	95	93	94
Computer advanced	457	149	236	385	137	225	362	92	95	94
Computer Technician (basic)	58	44	10	54	43	9	52	98	90	96
Computer Technician (intermediate)	93	72	15	87	70	13	83	97	87	95
Computer Technician (advanced)	112	90	16	106	83	16	99	92	100	93
Cushina Crioyo	30	23	6	29	23	6	29	100	100	100
Engels beginners	412	76	212	288						
Engels gevorderden	134	22	71	93	16	54	70	73	76	75
F & B Cost Control	15	7	6	13	6	6	12	86	100	92
Fijntimmeren	27	17	9	26	16	7	23	94	78	88
Gebarentaal beginners	54	5	36	41						
Gebarentaal advanced	24	5	19	24	5	19	24	100	100	100
Hulpkok	29	8	14	22	8	14	22	100	100	100
Industria Turistico	16	8	7	15	8	7	15	100	100	100
Kapper/Kapster advanced	26		18	18		17	17		94	94
Klein vaarbewijs	132	116	14	130	114	14	128	98	100	98
Manicure/Pedicure beginners	44		36	36		36	36		100	100
Manicure/Pedicure advanced	12		9	9		9	9		100	100
Massage pa Cara	41	1	35	36	1	33	34	100	94	94
Naaien beginners	60	2	48	50	2	40	42	100	83	84
Naaien gevorderden	10		8	8		8	8		100	100
Nederlands beginners	120	38	64	102						
Nederlands gevorderden	66	4	48	52	4	46	50	100	96	96
Nederlands voor doven	11	4	4	8						
Papiamento beginners	342	66	208	274						
Papiamento gevorderden	181	37	124	161	36	117	153	97	94	95
Pastry beginners	37	7	17	24	6	17	23	86	100	96
Pastry advanced	11	3	8	11	3	8	11	100	100	100
Supervisory Techniques	19	9	9	18	9	9	18	100	100	100
Uitdeuker (bodyman)	17	12	1	13	12	1	13	100	100	100
Waiter	62	9	39	48	9	36	45	100	92	94
Wijn cursus	12	3	9	12	3	9	12	100	100	100
<b>TOTAAL</b>	<b>3503</b>	<b>1141</b>	<b>1776</b>	<b>2917</b>	<b>899</b>	<b>1163</b>	<b>2062</b>	<b>79</b>	<b>65</b>	<b>71</b>

Enseñansa pa Empleo: Overzicht van het aantal docenten  
(jan. - dec. 2002) naar sexe en cursus

	M	V	T
Banktimmeren	2		2
Bartender	1		1
Basis Electriciteit beginners	1		1
Bedrijfscalculatie beginners	1		1
Bookkeeping beginners	2	2	4
Bookkeeping advanced	2		2
Computer beginners	9	5	14
Computer advanced	6	4	10
Computer Technician	1		1
Cushina Crioyo	1		1
Engels beginners	4	4	8
Engels gevorderden	2	4	6
F & B Cost Control	1		1
Fijntimmeren	1		1
Gebarentaal	1	2	3
Hulpkok	1		1
Industria Turistico	1		1
Kapper/Kapster beginners		1	1
Klein vaarbewijs	3		3
Manicure/Pedicure beginners		2	2
Massage pa Cara		1	1
Naaien beginners		2	2
Nederlands beginners	2	2	4
Nederlands gevorderden	1	1	2
Nederlands voor doven	1	1	2
Papiamento beginners	4	5	9
Papiamento gevorderden	2	1	3
Pastry beginners	1		1
Supervisory Techniques		1	1
Uitdeuken	1		1
Waiter	2		2
Wijnkursus	1		1
<b>TOTAAL</b>	<b>55</b>	<b>38</b>	<b>93</b>

## Overzicht van de International School of Aruba over schooljaar 2002/2003

Aantal leerlingen			Aantal leerkrachten		
M	V	T	M	V	T
86	53	139	8	19	27

## Overzicht van het aantal leerlingen aan de International School of Aruba naar leerjaar en sexe per 1 september 2002

	M	V	T
Pre-K&Kindergarten	12	10	22
Grade 1	6	5	11
Grade 2	7	3	10
Grade 3	3	3	6
Grade 4	5	4	9
Grade 5	7	7	14
Grade 6	5	4	9
Grade 7	10	6	16
Grade 8	4	5	9
Grade 9	5	2	7
Grade 10	6	1	7
Grade 11	6	2	8
Grade 12	9	1	10
Special Status	1		1
<b>TOTAAL</b>	<b>86</b>	<b>53</b>	<b>139</b>

## Overzicht van het aantal leerkrachten naar bevoegdheid per 1 september 2002

Bachelor's Degree	16
Master's Degree	9
Overige	2
<b>TOTAAL</b>	<b>27</b>

## Overzicht van het aantal leerkrachten naar geboorte(ei)land per 1 september 2002

ANTIGUA	ARUBA	BRAZILIE	CANADA	ENGELAND	INDONESIE	NEDERLAND	FILIPJNEN	SPANJE	USA	VENEZUELA	YUGOSLAVIE	TOTAAL
1	4	2	1	1	1	2	1	1	11	1	1	27

## Overzicht van het aantal leerkrachten naar leeftijd per 1 september 2002

16-20	21-25	26-30	31-35	36-40	41-45	46-50	51-55	56-60	TOTAAL
	1	4	1	4	6	5	3	3	27





Overzicht van de school van de Stichting Basisonderwijs CombiA per 1 september 2002

Aantal leerlingen		Aantal leerkrachten			
M	V	T	M	V	T
120	112	232	3	11	14

Overzicht van het aantal leerlingen naar leerjaar en sexe per 1 september 2002

Leerjaar	Groep 1		Groep 2		Groep 3		Groep 4		Groep 5		Groep 6		Groep 7		Groep 8		TOTAAL										
	M	V	M	V	M	V	M	V	M	V	M	V	M	V	M	V	M	V	T								
	13	19	32	14	16	30	14	15	29	19	20	39	18	10	28	21	12	33	16	11	27	5	9	14	120	112	232

Overzicht van het aantal leerlingen naar leerjaar, leeftijd en sexe per 1 september 2002

Leerjaar	Leeftijd	Groep 1		Groep 2		Groep 3		Groep 4		Groep 5		Groep 6		Groep 7		Groep 8		TOTAAL										
		M	V	M	V	M	V	M	V	M	V	M	V	M	V	M	V	M	V	T								
3	3	3	6																						3	3	6	
4	9	16	25																							9	16	25
5	1		1	12	13	25																				13	13	26
6				2	1	3	10	9	19	1	2	3														13	12	25
7				2	2		4	5	9	10	16	26														14	23	37
8							1	1	1	8	2	10	11	7	18	1										20	10	30
9										7	3	10	9	9	18											16	12	28
10													8	3	11	12	6	18	1	3	4	21	12	33				
11													3		4	5	9	3	6	9	10	11	18					
12																		1	1	1	1	0	1					
TOTAAL		13	19	32	14	16	30	14	15	29	19	20	39	18	10	28	21	12	33	16	11	27	5	9	14	120	112	232

Overzicht van het aantal leerkrachten naar bevoegdheid per 1 september 2002

Volledig bevoegd	13
Doctoraal	1
<b>TOTAAL</b>	<b>14</b>

Overzicht van het aantal leerkrachten naar geboorte(ei)land per 1 september 2002

AUA	NED	TOTAAL
3	11	14

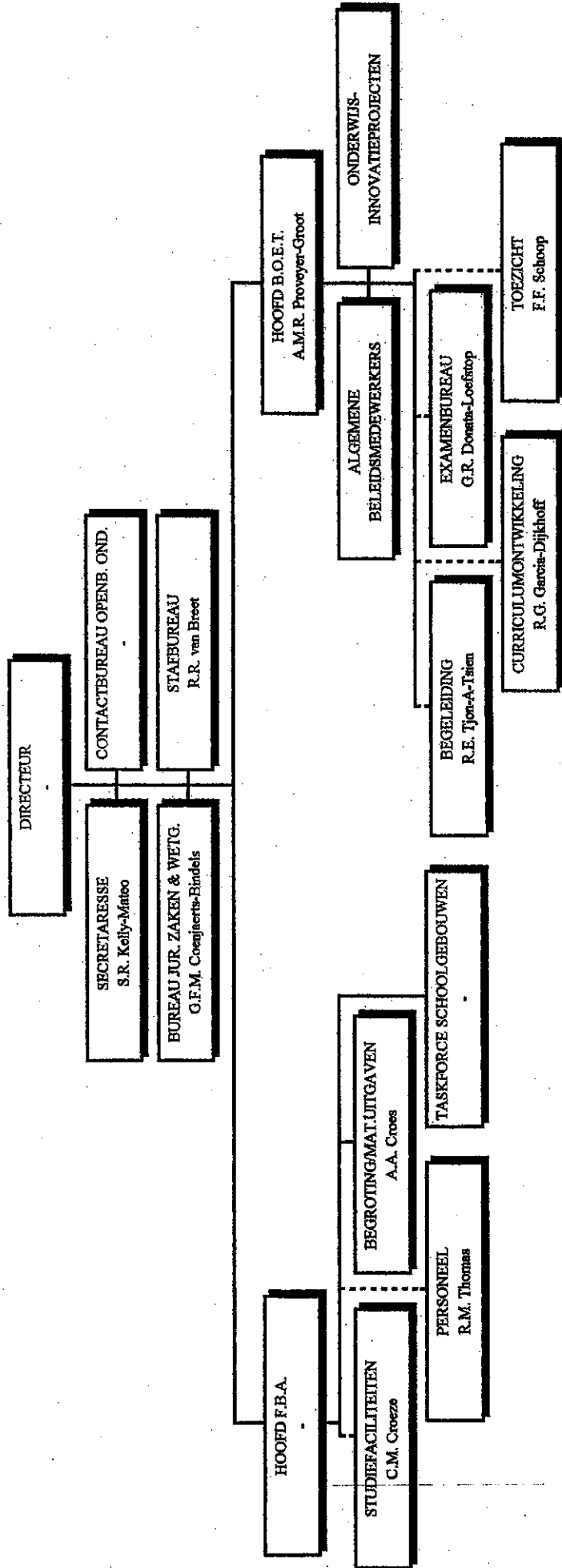
Overzicht van het aantal leerkrachten naar leeftijd per 1 september 2002

26-30	31-35	36-40	41-45	46-50	56-60	TOTAAL
3	2	2	4	2	1	14

Overzicht van het aantal leerkrachten naar de aard van de betrekking per 1 september 2002

Volftijd	Deeltijd	TOTAAL
13	1	14

# ORGANOGRAM DIRECTIE ODERWIJS



Gegevens omtrent de besturen van het bijzonder onderwijs

College van Curatoren van de Universiteit van Aruba

President-Curator - mevrouw J.R. Figaroa-Semeleer  
Contactpersoon - mevrouw drs. L. Emerencia  
Postadres - J.E. Irausquinplein 4/Postbus 5  
Telefoon/Fax - 5823901/5831770  
E-mail - univaruba@setarnet.aw

Foundation International School of Aruba

Voorzitter - de heer D. Smith  
Contactpersoon - de heer D. Smith  
Postadres - I.S.A., Cero Colorado  
Telefoon/Fax - 5845365/5847341  
E-mail - intschool@setarnet.aw

Stichting Avondonderwijs Aruba

Voorzitter - de heer F.M. van Drie  
Contactpersoon - de heer F.M. van Drie  
Postadres - Shakespearest. 17  
Telefoon/Fax - 5858129/-  
E-mail - frans\_van drie@hotmail.com

Stichting Basisonderwijs Combina

Voorzitter - mevrouw I. Riko  
Contactpersoon - mevrouw I. Riko  
Postadres - Boegoeroei 7-B  
Telefoon/Fax - 5871583/5871582  
E-mail - schakelaar@setarnet.aw

Stichting Educacion Profesional Basico

Voorzitter - mevrouw F.M. Frank  
Contactpersoon - de heer B. Feenstra  
Postadres - Santa Cruz 42/Postbus 21  
Telefoon/Fax - 5857780;5857781/5855982  
E-mail - sepb@setarnet.aw

Stichting Katholiek Onderwijs Aruba

Vice-Voorzitter - de heer D.R. Wever  
Contactpersoon - de heer J.A. Mata  
Postadres - Copernicusstraat 11/ Postbus 1065  
Telefoon/Fax - 5821848/5820780  
E-mail - skoa@hotmail.com

Stichting Middelbaar Onderwijs Aruba

Voorzitter - de heer drs. A. Ringeling  
Contactpersoon - mevrouw G. Kelly  
Postadres - Vondellaan 14  
Telefoon/Fax - 5831265/5831257  
E-mail - smoa@setarnet.aw

Stichting Onderwijs van de Advent Zending Aruba

Voorzitter - mevrouw A. Hooker  
Contactpersoon - mevrouw A. Hooker  
Postadres - Juana Mortostraat 73  
Telefoon/Fax - 5874300 ext. 160;9647194/-  
E-mail -

Stichting Protestants Christelijk Onderwijs Aruba

Voorzitter - de heer H.P. Meijer  
Contactpersoon - mevrouw V.M. Peterson  
Postadres - Sabana Blanco 68-A/Postbus 491  
Telefoon/Fax - 5820288/5839330  
E-mail - spcoa@setarnet.aw

Stichting voor Slechthorenden Aruba

Voorzitter - de heer H.R. Theysen  
Contactpersoon - de heer H.R. Theysen  
Postadres - Engelandstraat 15  
Telefoon/Fax - 5831016/5834627  
E-mail - FEPO@setarnet.aw

Stichting voor Verstandelijk Gehandicapten Aruba

Voorzitter - mevrouw C. van den Berg-de Freitas  
Contactpersoon - de heer A.D. Werleman  
Postadres - Piedra Plat 86-A/Postbus 314  
Telefoon/Fax - 5853806;5858767/5851580  
E-mail -

Stichting Volle Evangelie Onderwijs Aruba

Voorzitter - de heer T.R. Kolfin  
Contactpersoon - mevrouw R.V. Essed-Alberga  
Postadres - Rooi Afo 10  
Telefoon/Fax - 5851230;5833070/-  
E-mail -

## SUMMARY OF THE EDUCATION SYSTEM IN ARUBA

**Preschool Education:** Age group 0 - 3. Mostly private/commercial, some community centers and employers.

**PRE-PRIMARY LEVEL:** Admission criterion: age (4).

**Pre-primary (Kindergarten) Education (KO):** age group 4 - 5. Course duration: 2 years, not compulsory. Government and private, government-aided schools, all subsidized by the same standards.

**PRIMARY LEVEL:** Admission criterion: age (6).

**Primary Education (BO):** Age group 6 - 11. Course duration: 6 years, not compulsory. Government and private, government-aided schools, all subsidized by the same standards.

**Special Education (BuO):** For the mentally retarded, mildly (MLK-schools) and severely (ZMLK-school), and the hearing impaired.

Private, non-government-aided (pre)primary education:

**International School of Aruba (ISA):** private U.S.-type (pre)Kindergarten and primary school

**De Schakel (CombinA):** private Dutch-type Kindergarten and primary school

**SECONDARY LEVEL (VO):** Selection at 11+, competitive.

**General Secondary Education (AVO).**

**VWO:** Course duration: 6 years. Academically oriented, preparatory to higher education at universities (WO).

**HAVO:** Course duration: 5 years. Academically oriented, preparatory to higher level professional education (HBO).

**MAVO:** Course duration: 4 years. Academically oriented, preparatory to middle level professional education (MBO).

**Vocationally Oriented Secondary Education (LBO).**

**EPB:** Integrated technical and vocational education with

    basiscyclus: academically oriented lower division (2 years)

    beroepsyclus: vocationally oriented upper division (2 years)

        technical education (T)

        administrative education (E)

        human services education (V)

    aspirantopleiding: special education track (3 years)

Private, non-government-aided secondary education:

**International School of Aruba (ISA):** private U.S.-type high school;

**POST-SECONDARY AND HIGHER LEVEL:** Competitive admission

**Middle level professional education (MBO):**

**EPI:** Community College. Course duration: 2-4 years. Admission requirement: MAVO or EPB (Doorstroom).

    Engineering technology (T)

    Human services (S&S)

    Hospitality management (H)

    Business administration & secretarial science (E)

**Higher level professional education (HBO):**

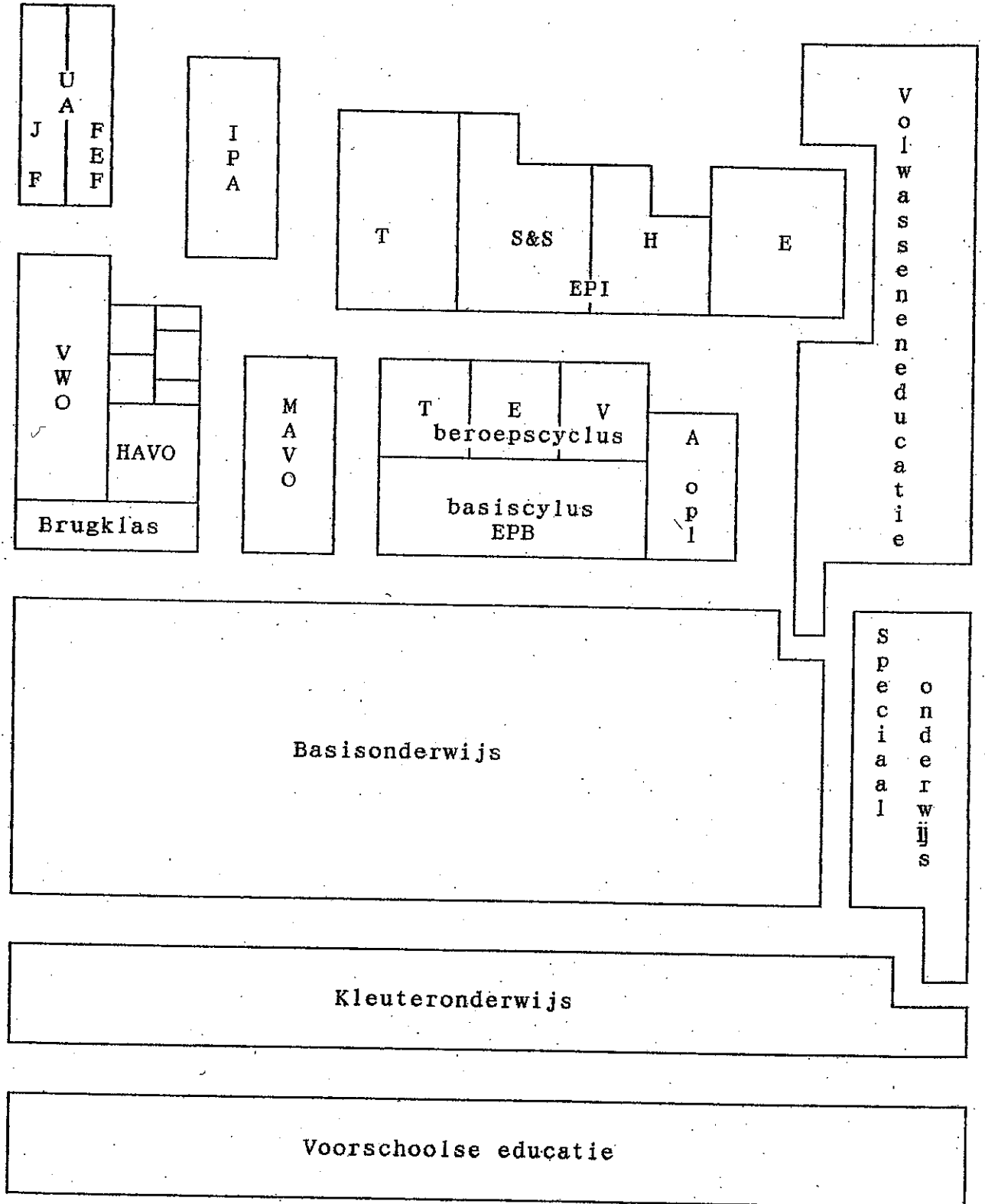
**IPA:** Teacher training. Admission requirement: HAVO. Course duration: 4 years.

**University level education (WO):**

**University of Aruba (UA):** (1) School of Law. Admission requirement: VWO. Course duration: 4 years. (2) School of Business Administration. Admission requirement: HAVO. Course duration: 4 years.

**Adult Education:** Academically oriented, vocationally oriented and developmental adult education programs: government, government-aided and private/commercial

# Huidige externe educatieve structuur



## GLOSSARY

- AHS:** Aruba Hotel School, formerly ASHT  
**AHTTC:** Aruba Hospitality Trades Training Center  
**Algemeen voortgezet onderwijs:** General secondary education  
**ASHT:** Aruba School of Hotel Technology, formerly AHTTC  
**Aspirantopleiding:** 3-year special education track of EPB  
**AVO:** see: Algemeen voortgezet onderwijs  
**Basiscyclus:** 2-year academically oriented lower division of EPB  
**Basisonderwijs:** primary education (age: 6-11)  
**Beroepscyclus:** 2-year vocationally oriented upper division of EPB  
**BO:** see: Basisonderwijs  
**Brugklas:** common first year of HAVO/VWO  
**Buitengewoon onderwijs:** Special education  
**BuO:** see: Buitengewoon onderwijs  
**Colegio Paso Sigur:** see: Paso Sigurschool  
**De Schakel:** private Dutch-type pre-primary and primary school  
**Economisch, toeristisch en administratief onderwijs:** Vocationally oriented secondary education: commerce, tourist trades and clerical work stream  
**Educacion Profesional Basico:** new system of lower level technical and vocational education introduced in 1995  
**Educacion Profesional Intermedio:** new community college (middle level professional education) introduced in 1997  
**EPB:** see: Educacion Profesional Basico  
**EPB, sector economie:** administrative education, formerly ETAO  
**EPB, sector techniek:** technical education, formerly LTO  
**EPB, sector verzorging:** human services education, formerly LHNO  
**EPI:** see: Educacion Profesional Intermedio  
**EPI, sector economico:** department of business studies, formerly MAO  
**EPI, sector horeca:** department of hospitality management, formerly AHS  
**EPI, sector salubridad & servicio:** department of human services, formerly CPS  
**EPI, sector tecnico:** department of engineering technology, formerly MTO  
**ETAO:** see: Economisch, toeristisch en administratief onderwijs  
**Financieel-Economische Faculteit:** School of Business Administration of the University of Aruba (UA)  
**Geslaagden:** final examination passes  
**HAVO:** see: Hoger algemeen voortgezet onderwijs  
**HBO:** see: Hoger beroepsonderwijs  
**Hoger algemeen voortgezet onderwijs:** higher general secondary education  
**Hoger beroepsonderwijs:** higher level professional education  
**Instituto Pedagogico Arubano:** Teachers' College of Aruba  
**International School of Aruba:** private US-type school: pre-K through 12  
**IPA:** see: Instituto Pedagogico Arubano  
**ISA:** see: International School of Aruba  
**Juridische Faculteit:** School of Law of the University of Aruba (UA)  
**Kleuterleidster:** teacher, pre-primary/Kindergarten education  
**Kleuteronderwijs:** pre-primary/Kindergarten education  
**KO:** see: Kleuteronderwijs  
**Lager beroepsonderwijs:** vocationally oriented secondary education  
**Lager huishoud- en nijverheidsonderwijs:** vocationally oriented secondary education, home economics/ domestic science stream  
**Lager technisch onderwijs:** vocationally oriented secondary education, technical education stream  
**LBO:** see: Lager beroepsonderwijs  
**Leerkracht/leerkrachten:** teacher/teachers  
**Leerling/leerlingen:** student/students  
**Leraar:** teacher, secondary education  
**LHNO:** see: Lager huishoud- en nijverheidsonderwijs



**LTO:** see: Lager technisch onderwijs  
**MAO:** see: Middelbaar administratief onderwijs  
**MAVO:** see: Middelbaar algemeen voortgezet onderwijs  
**MBO:** see: Middelbaar beroepsonderwijs  
**Middelbaar administratief onderwijs:** middle level professional education, business administration and secretarial sciences stream  
**Middelbaar algemeen voortgezet onderwijs:** intermediate general secondary education  
**Middelbaar technisch onderwijs:** middle level professional education, technical education stream  
**MLK:** see: Moeilijk lerende kinderen  
**Moeilijk lerende kinderen:** mildly retarded students  
**MTO:** see: Middelbaar technisch onderwijs  
**Onderwijs:** education  
**Onderwijsgevende:** teacher  
**Onderwijs-ondersteunend personeel:** non-teaching staff  
**Onderwijzer:** teacher, primary education  
**Openbaar:** public (as in: public schools)  
**Paso Sigurschool:** school for specialized training courses in human services  
**PSS:** see: Paso Sigurschool  
**School/scholen:** school/schools  
**Schoolbestuur:** school board  
**SEPB:** see: Stichting Educacion Profesional Basico  
**SKOA:** see: Stichting Katholiek Onderwijs Aruba  
**SMOA:** see: Stichting Middelbaar Onderwijs Aruba  
**SO:** see: Speciaal onderwijs  
**SOAZA:** see: Stichting Onderwijs van de Advent Zending Aruba  
**SPCOA:** see: Stichting Protestants-Christelijk Onderwijs Aruba  
**Speciaal onderwijs:** special education  
**SSA:** see: Stichting Slechthorenden Aruba  
**Stichting Basisonderwijs CombinA:** school board of De Schakel  
**Stichting Educacion Profesional Basico:** school board of EPB  
**Stichting Katholiek Onderwijs Aruba:** Catholic school board  
**Stichting Middelbaar Onderwijs Aruba:** school board of Colegio Arubano HAVO/VWO  
**Stichting Onderwijs van de Advent Zending Aruba:** Seventh Day Adventist school board  
**Stichting Protestants-Christelijk Onderwijs Aruba:** Protestant school board  
**Stichting Slechthorenden Aruba:** Foundation for the Hearing-impaired ( a school board)  
**Stichting Volle Evangelie Onderwijs:** Evangelical school board  
**Stichting voor Vestandelijk Gehandicapten Aruba:** Foundation for the Mentally Retarded (a school board)  
**SVEO:** see: Stichting Volle Evangelie Onderwijs  
**SVGA:** see: Stichting voor Vestandelijk Gehandicapten Aruba  
**UA:** see: Universiteit van Aruba  
**Universiteit van Aruba:** University of Aruba  
**VO:** see: Voortgezet onderwijs  
**Volwasseneneducatie:** adult education  
**Vorbereidend wetenschappelijk onderwijs:** university preparatory education  
**Voorschoolse educatie:** pre-school education (age 0-3)  
**Voortgezet onderwijs:** secondary education  
**VSE:** see: Voorschoolse educatie  
**VWO:** see: Vorbereidend wetenschappelijk onderwijs  
**Wetenschappelijk onderwijs:** university level education  
**WO:** see: Wetenschappelijk onderwijs  
**Zeer moeilijk lerende kinderen:** severely retarded students  
**Zittenblijvers:** repeaters  
**ZMLK:** see: Zeer moeilijk lerende kinderen

---

# **Het onderwijs op Aruba in beeld**

**schooljaar 2002/2003**

---

## Inleiding

Deze publicatie, *Het onderwijs op Aruba in beeld: schooljaar 2002/2003*, is een verkorte versie van het voormalige Statistisch Jaarverslag en bevat in hoofdzaak alleen de grafieken uit dit verslag. Degenen die slechts een globale indruk willen van de toestand en de ontwikkelingen in het onderwijs kunnen met deze publicatie volstaan. Zij die een gedetailleerder beeld willen, worden verwezen naar de tabellen van het Statistisch Jaarverslag 2002/2003. Hiertoe kan men zich wenden tot de Sectie Onderwijsstatistiek van de Directie Onderwijs, Frankrijkstraat 3 (ARUBA), telefoon: (297) 5823360, telefax: (297) 5838438 en e-mail: [depeduc.aruba@setamet.aw](mailto:depeduc.aruba@setamet.aw).

## Algemeen

NOOT VOORAF: met ingang van het schooljaar 2002/2003 hebben de Faith Revival scholen (ko en bo) de status van bekostigd bijzonder onderwijs gekregen.

Het aantal leerlingen in het regulier onderwijs (ko-mbo) is in 2002, in vergelijking met het voorgaande schooljaar, met 422 (oftewel 2.1%) gestegen (Fig.1). Het aantal mannen (50.3%) en vrouwen (49.7%) is, zoals gewoonlijk, nagenoeg gelijk (Fig.2), maar de verdeling van de seksen varieert per schooltype (Fig.3). De grootste groei vond, relatief gezien, plaats in het EPI, sector dgo (Fig.4). In 2002 zit bijna een kwart (22.8%) van de bevolking op school (Fig.5). Het aantal leerlingen overtreft inmiddels de aantallen uit de piekjaren eind '60 en begin '70 (Fig.6).

De groei van de schoolbevolking dient deels te worden toegeschreven aan de aanzienlijke vestigingsoverschotten van de laatste jaren (Fig.7), hetgeen zich weerspiegelt in de herkomst en voertaal van de leerlingen (Fig.8). Echter, het percentage anderstaligen varieert per schooltype (Fig.9). Door de uitbreiding van het korps leerkrachten (ko-mbo) van 1140 naar 1198 (Fig.10) is de leerlingen/leerkrachtenratio 17.5 (Fig.11). Het aantal klassen is gestegen van 893 naar 936 (Fig.12), met in het basisonderwijs een stijging van 363 naar 377 (Fig.13). In de periode 1987-2002 steeg het aantal klassen van 644 naar 936, een groei van 45.3 percent (Fig.14). De klassengrootte bedraagt 22, met per schooltype een variatie van 9.2 tot 25.4 (Fig.15).

## De leerlingen

Wat het intern rendement van basisonderwijs betreft, zien we een behoorlijke studievertraging (Fig.16), tot uiting komend in een relatief hoog percentage te oude leerlingen (Fig.17), zodanig zelfs dat slechts 40.6 percent van de leerlingen van de zesde klas op of onder leeftijd is (Fig.18). Het relatief hoog percentage te oude leerlingen is mede een gevolg van het grote aantal oudere zij-instromers. Wat de doorstroming naar het voortgezet onderwijs betreft, zien we dat van degenen die naar het vo gaan, drie van de vier (73.3%) voor het avo kiezen (Fig.19).

Ook in het voortgezet onderwijs struikelen vele leerlingen onderweg (Fig.20) en aan het eind van de rit (Fig.21): in 2001 slaagde 75 percent van de eindexamenkandidaten (Fig.22). Zowel de examenresultaten (Fig.23-26) als de pakketkeuze (Fig.27-29) in het avo laten een vrij traditioneel beeld zien: de meisjes neigen meer dan de jongens naar de talen en boeken daarin, door de bank genomen, ook betere resultaten. De jongens neigen meer dan de meisjes naar de exacte vakken en zijn daarin ook beter. Zoals gewoonlijk vinden we de grootste "drop-in" in het kleuteronderwijs en de grootste "drop-out" in het beroepsonderwijs (Fig.30).

## De leerkrachten

De vervrouwelijking van het korps zet zich gestaag door (Fig.31), maar de verdeling van de seksen varieert per schooltype (Fig.32). Ook de vergrijzing van het korps zet zich gestaag door (Fig.33), ondanks de instroom van jonge (vaak buitenlandse/Nederlandse) leerkrachten (Fig.35). Echter, de mate van vergrijzing varieert per schooltype (Fig.34). Wat het inkomen betreft, zien we de traditionele verschillen tussen de schooltypen (Fig.36) en de seksen (Fig.37). Wat het verzuim betreft, zien we dat het in 2001 5.1 percent bedroeg. Volgens verwachting was het bij de vrouwen hoger dan bij de mannen (Fig.38) en bij de ouderen hoger dan bij de jongeren (Fig.39).

## Het Instituto Pedagogico Arubano (IPA)

NOOT VOORAF: met ingang van het schooljaar 2002/2003 kent het IPA ook tweede- en derdegraadsopleidingen, gericht op het nieuwe avo. De gegevens over het schooljaar 2002/2003 hebben echter uitsluitend betrekking op de opleidingen voor het kleuter- en basisonderwijs.

Ook op het Instituto Pedagogico Arubano is sprake van studievertraging en uitval (Fig.40). Meer dan de APA in het verleden trekt het IPA thans ook oudere studenten aan (Fig.41). Het IPA heeft in 2001 33 leerkrachten afgeleverd, waaronder 23 voor het basisonderwijs, specialisatie 6-12 jaar (Fig.42).

#### **De Universiteit van Aruba**

Ook op de Universiteit van Aruba is sprake van studievertraging en uitval (Fig.43/44). Wat de leeftijdsverdeling betreft (Fig.45/46), zien we duidelijke verschillen tussen de Juridische Faculteit en de Financieel-Economische Faculteit en tussen de mannen en de vrouwen. De Juridische Faculteit heeft in 2001 14 meesters in de rechten afgeleverd, waaronder 8 vrouwen, terwijl de Financieel-Economische Faculteit 14 bachelors bedrijfseconomie heeft afgeleverd, waaronder 10 vrouwen (Fig.47).

#### **Studie in het buitenland**

In 2001 was de meest gekozen studierichting "V: Economische wetenschappen, bedrijfskunde, accountancy, e.d." (Fig.48), al zijn er duidelijke verschillen tussen de mannen en de vrouwen (Fig.49/50), die overigens steeds meer hun meerderheid bestendigen (Fig.54). Verder zien we dat Nederland het meest gekozen studieland blijft (Fig.51/52) en hbo het meest gekozen niveau (Fig.53).

#### **Het avondonderwijs**

In 2002 steeg het aantal leerlingen van het avondonderwijs met 17.6 percent (Fig.55), met name door de groei van het aantal leerlingen in het avond technisch onderwijs (+87.7%). In het mavo en het havo zijn de vrouwen in de meerderheid; in het technisch onderwijs de mannen (fig.56). Met name in het mavo zijn de jongeren in de meerderheid (Fig.56), waaruit blijkt dat in de loop van de tijd een verschuiving heeft plaatsgevonden van tweede-kansonderwijs naar tweede-wegonderwijs. Het percentage geslaagden in het avondonderwijs (Fig.58) ligt duidelijk lager dan het percentage in het dagonderwijs (Fig.21/22).

#### **Enseñansa pa empleo**

In de periode januari-december 2002 namen 3503 personen deel aan de cursussen van Enseñansa pa empleo: 38.4 percent volgde een taalcursus en 34.5 percent een cursus op het gebied van administratie en management, met name computers (Fig.59). In totaal beëindigde 83.3 percent de gekozen cursus (Fig.60), met per leerstofgebied een variatie van 77.6 tot 96.6 percent. Van degenen die de gekozen cursus hebben beëindigd, haalde 93.6 percent een diploma (Fig.61), met per leerstofgebied een variatie van 90 tot 100 percent.

#### **Het niet-gesubsidieerd onderwijs**

NOOT VOORAF: De Universitat di Aruba (UdA) was in 2002 gesloten. Het aantal leerlingen van de International School of Aruba (ISA) is in 2002 met 7.3 percent gedaald naar 139; 42.4 percent is geplaatst in grade 1-6 (Fig.62). Het aantal leerlingen van De Schakel is in 2002 met 3.6 percent gestegen naar 232; 56.0 percent is geplaatst in groep 1-4 (Fig.63).

#### **Onderwijsfinanciën**

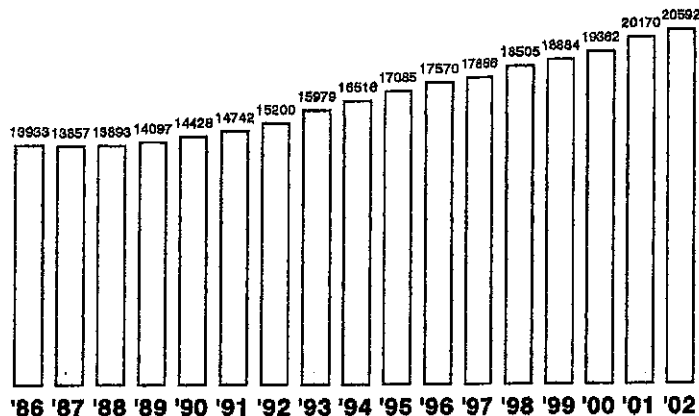
In 2001 bedroeg het aandeel van de onderwijsuitgaven in de totale overheidsuitgaven 17.2 percent. Het aandeel van de onderwijsuitgaven in het bruto binnenlands product bedroeg 4.8 percent (Fig.64).

#### **Bijlagen**

In de bijlagen is de volgende informatie van algemene aard over het onderwijs op Aruba opgenomen:

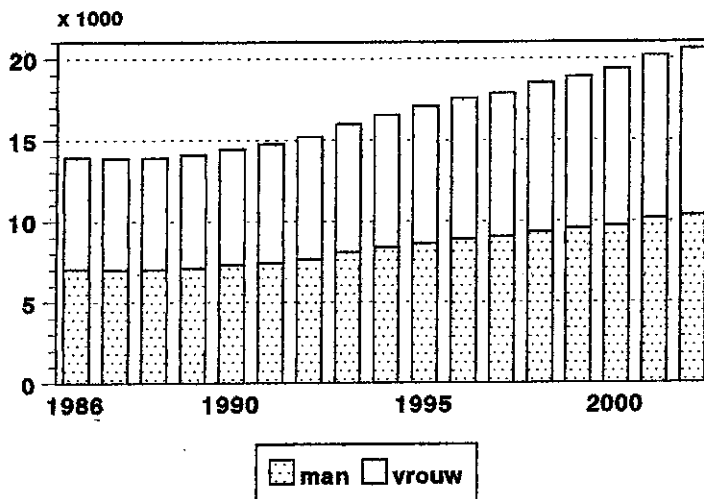
- \* schets van de structuur van het onderwijs op Aruba, ingedeeld in onderwijslagen en schooltypen;
- \* organogram van de Directie Onderwijs;
- \* overzicht van de schoolbesturen van het bijzonder onderwijs;
- \* overzicht van het aantal scholen naar schooltype en schoolbestuur, het aantal leerlingen en leerkrachten naar sekse, het aantal voltijdequivalenten voor wat betreft de leerkrachten en de leerlingen/leerkrachtenratio; het een en ander met vermelding van de cijfers van het voorgaande schooljaar.

Figuur 1  
**Aantal leerlingen: 1986-2002**



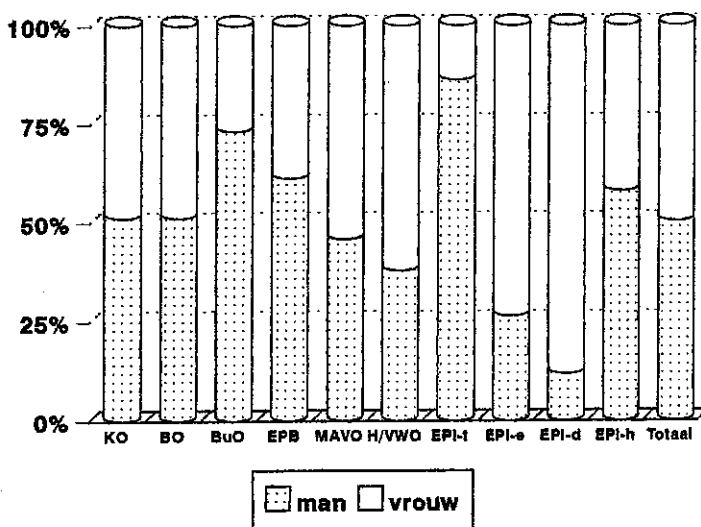
KO-MBO (openbaar en bijzonder bekostigd), incl. BO/Project Anderstaligen en EPI/BBL

Figuur 2  
**Aantal leerlingen naar sexe: 1986-2002**

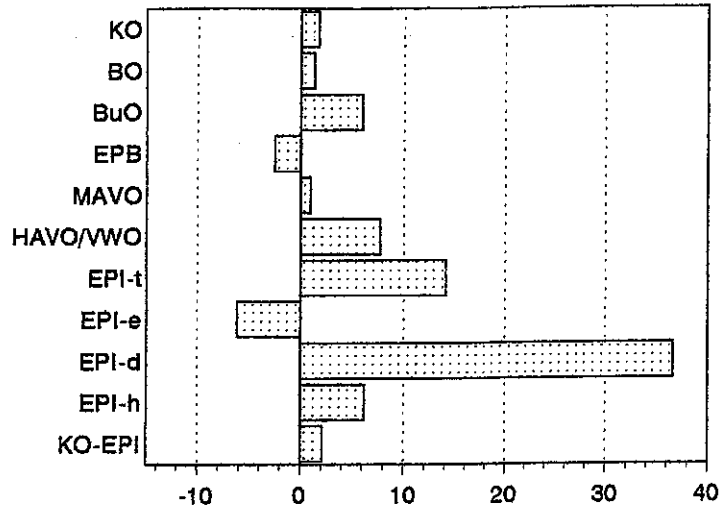


KO-MBO (openbaar en bijzonder bekostigd), incl. BO/Project Anderstaligen en EPI/BBL

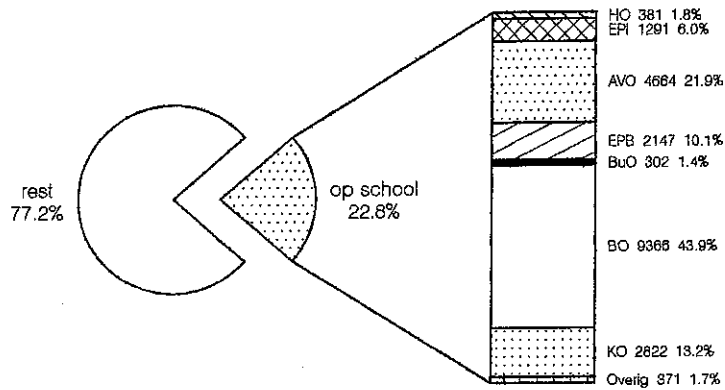
Figuur 3  
**Leerlingen naar sexe en schooltype**



**Groei (%) naar schooltype: 2001 - 2002**

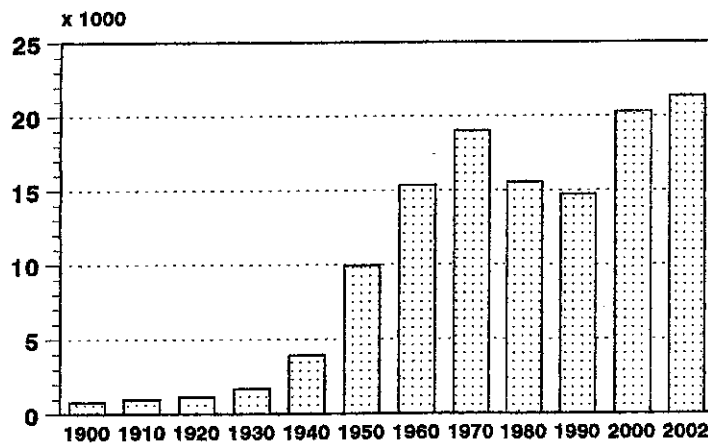


**Schoolgaande bevolking**



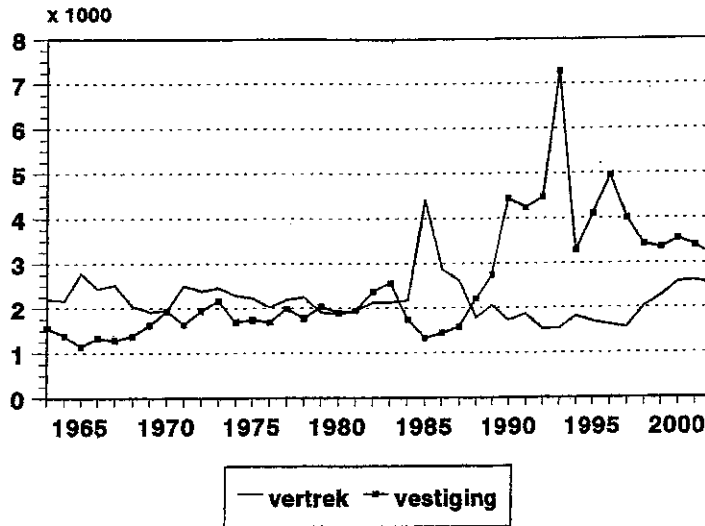
Overig=ISA-DeSchakel;HO=UA-IPA (excl. 2de graadsopleidingen)  
 Bevolking= 93513 (per 30 juni 2002, CBS)  
 Schoolgaande bevolking per 1 september 2002

**Aantal leerlingen: 1900-2002**




v.a. 1980 incl. HO en niet-bekostigd onderwijs  
 excl. studie in het buitenland  
 2002: excl. 2de graadsopleidingen IPA

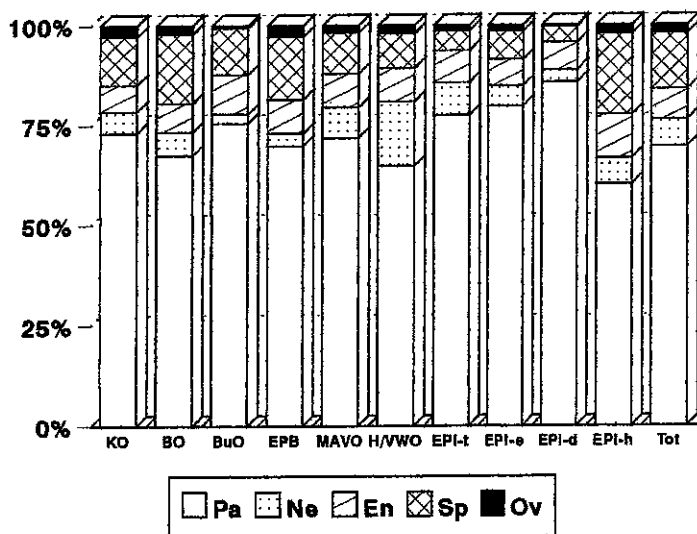
Figuur 7  
**Vestiging en vertrek: 1963-2002**



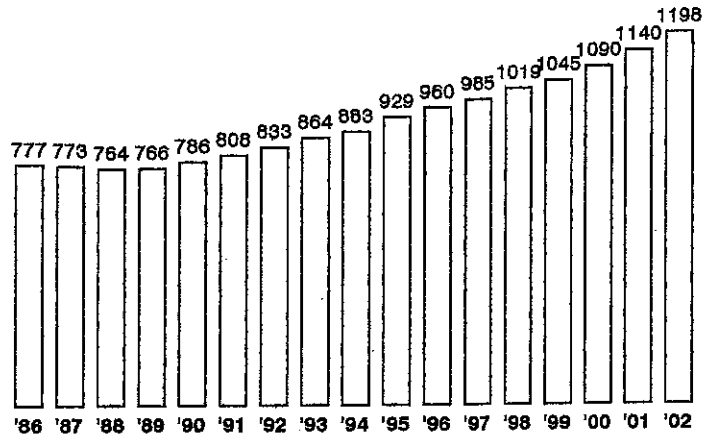
Figuur 8  
**Leerlingen naar voertaal thuis: 1992-2002**



Figuur 9  
**Leerlingen naar schooltype en voertaal thuis**

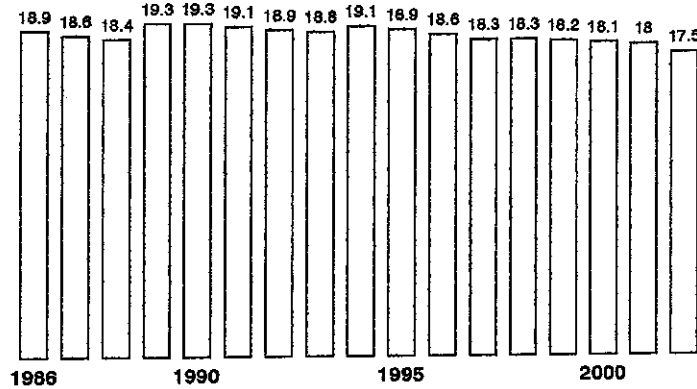


Figuur 10  
**Aantal leerkrachten: 1986-2002**



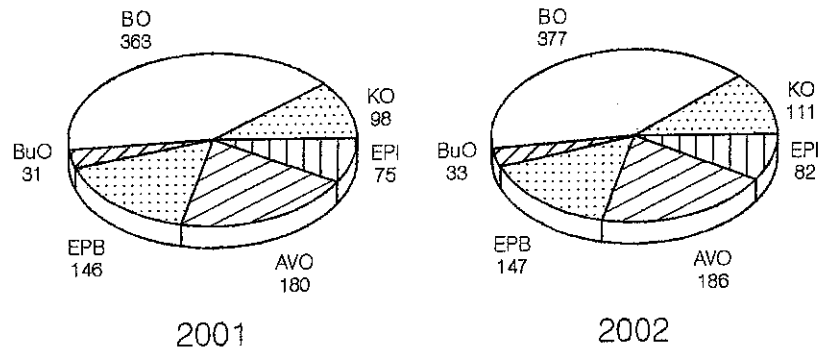
KO-MBO (openbaar en bijzonder bekostigd), incl. BO/Project Anderstaligen en EPI/BBL

Figuur 11  
**Leerlingen/leerkrachtenratio: 1986-2002**



KO-MBO (openbaar en bijzonder bekostigd), incl. BO/Project Anderstaligen en EPI/BBL

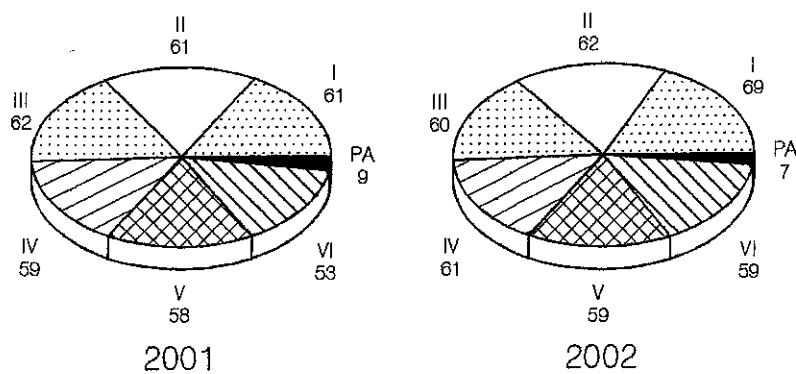
Figuur 12  
**Aantal klassen: 2001 - 2002**



v.a. 2002 Incl. Faith Revival KO en BO

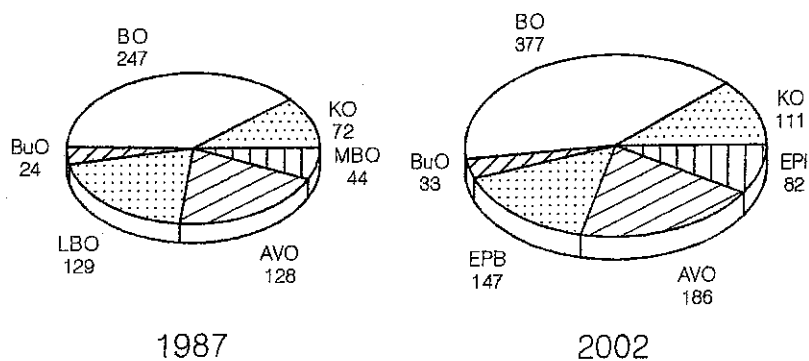


**Figuur 13**  
**Aantal klassen BO: 2001 - 2002**



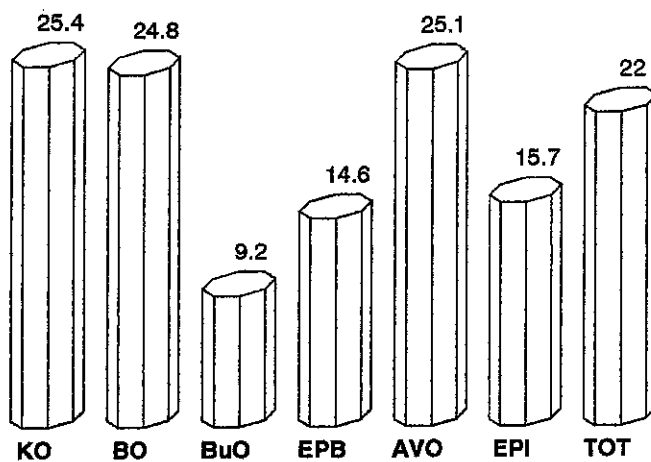
v.a. 2001 incl. BO/Project Anderstailgen; v.a. 2002 incl. Faith Revival

**Figuur 14**  
**Aantal klassen: 1987 - 2002**

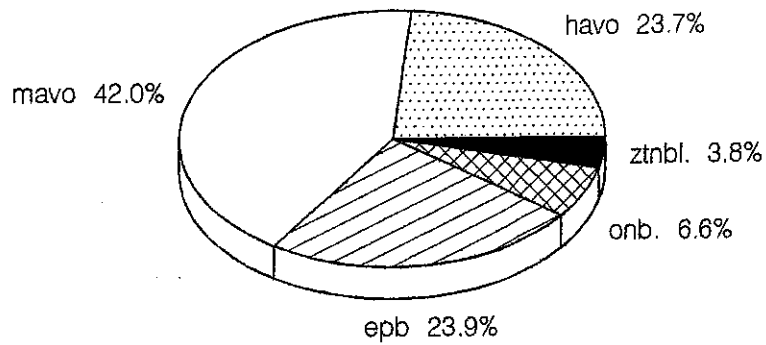


v.a. 2002 incl. Faith Revival KO en BO

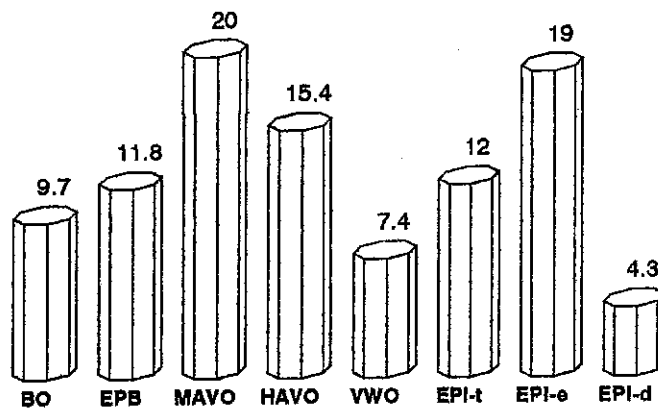
**Figuur 15**  
**Klassengrootte naar schooltype**



**Figuur 19**  
**Doorstroming BO6 - VO: 2001 - 2002**

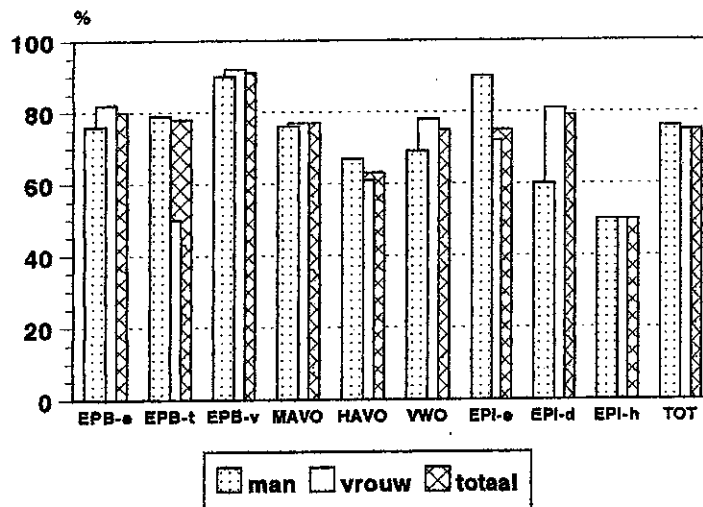


**Figuur 20**  
**Zittenblijvers naar schooltype (%)**



Zittenblijver: leerling uit vorig schooljaar die dit schooljaar hetzelfde leerjaar overdoet

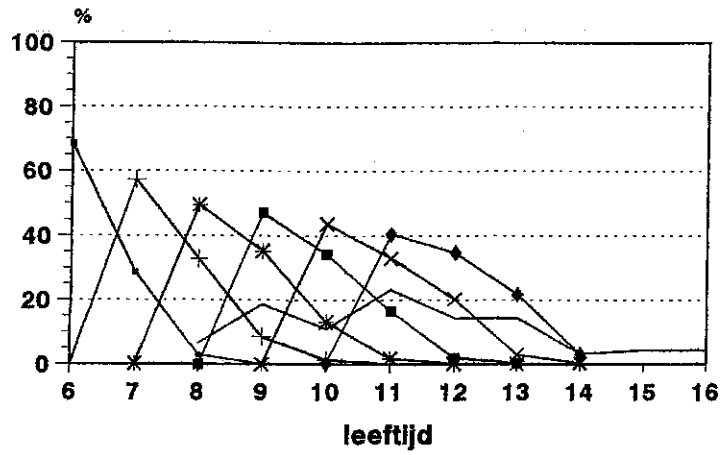
**Figuur 21**  
**Geslaagden naar schooltype en sexe (%) 2001**



excl. EPI-sector technico

Figuur 16

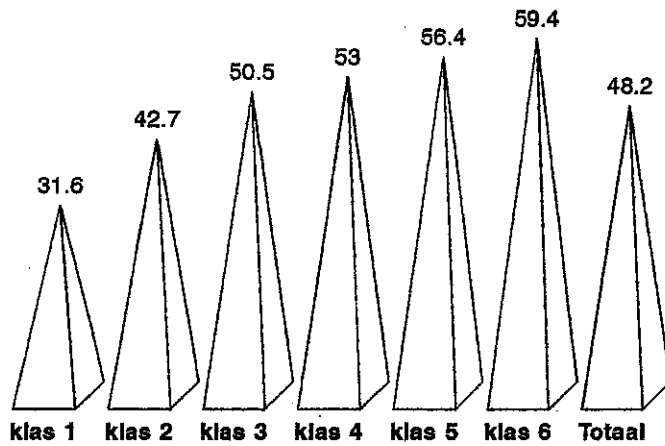
**BO: leeftijdsverdeling naar leerjaar (%)**



→ klas 1 + klas 2 \* klas 3 ■ klas 4 × klas 5 † klas 6 — Proj.AT

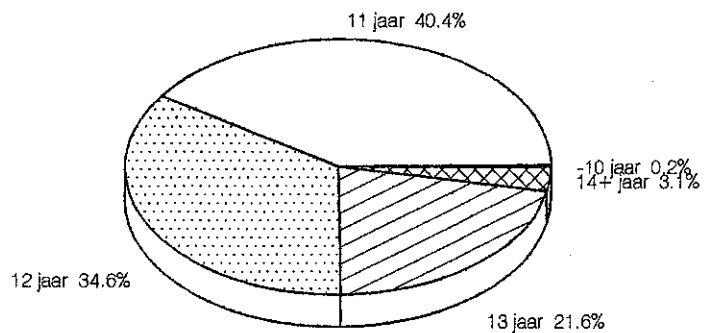
Figuur 17

**BO: te oude leerlingen naar leerjaar (%)**

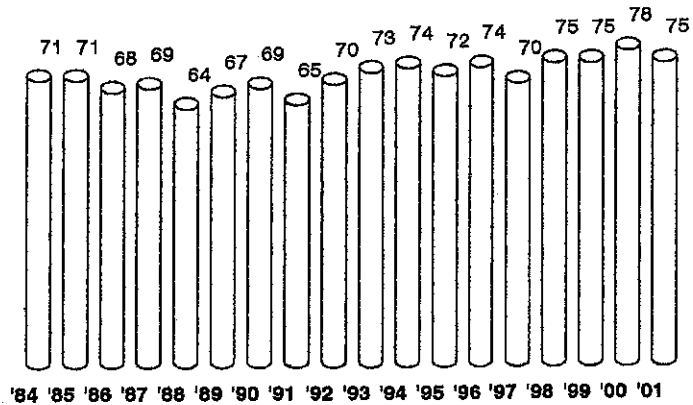


Figuur 18

**BO: leeftijdsverdeling klas 6**

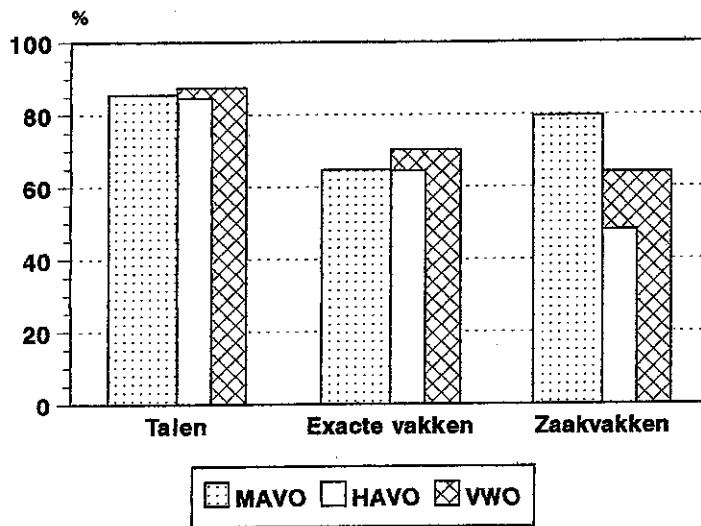


Figuur 22  
**Geslaagden VO: 1984-2001 (%)**

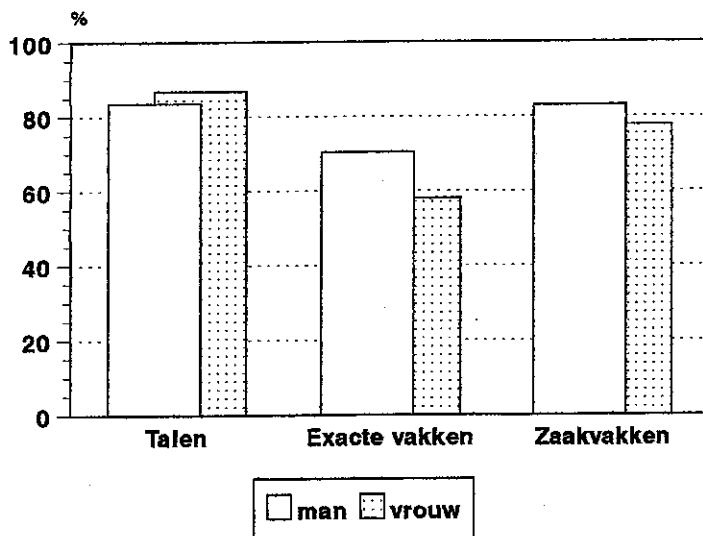


vanaf 1996: incl. AHS/EPI-h, 2001: excl. EPI-t

Figuur 23  
**Examenresultaten AVO (% vold) 2001**

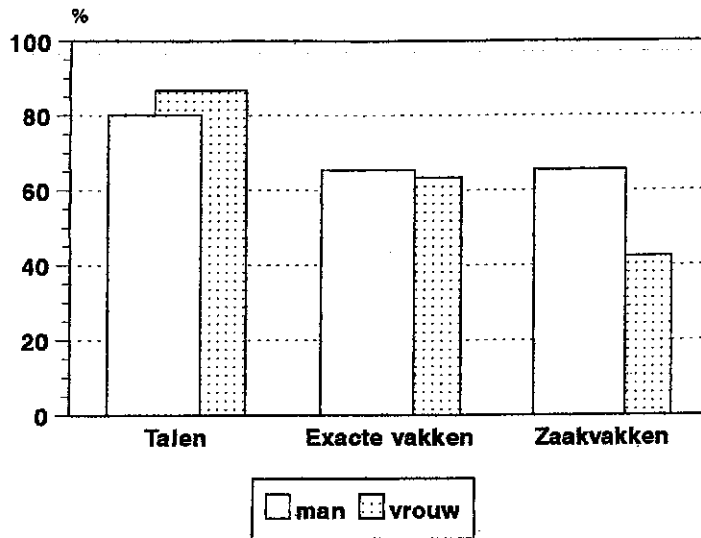


Figuur 24  
**Examenresultaten MAVO naar sexe (% vold) 2001**



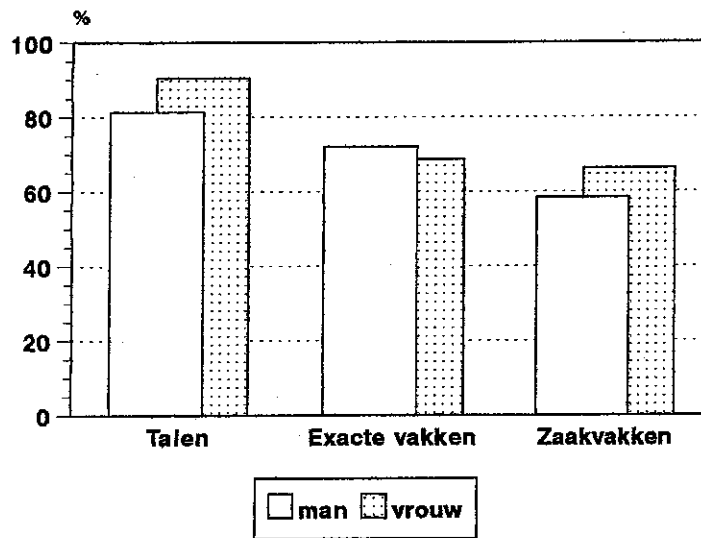
Figuur 25

## Examenresultaten HAVO naar sexe (% vold) 2001



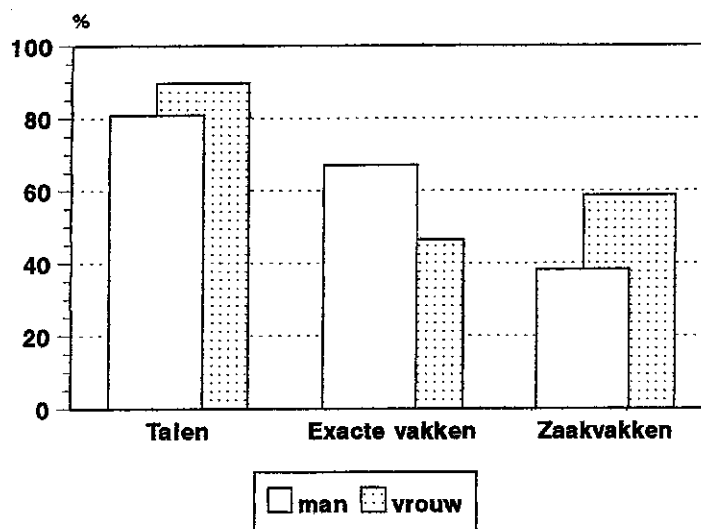
Figuur 26

## Examenresultaten VWO naar sexe (%vold) 2001



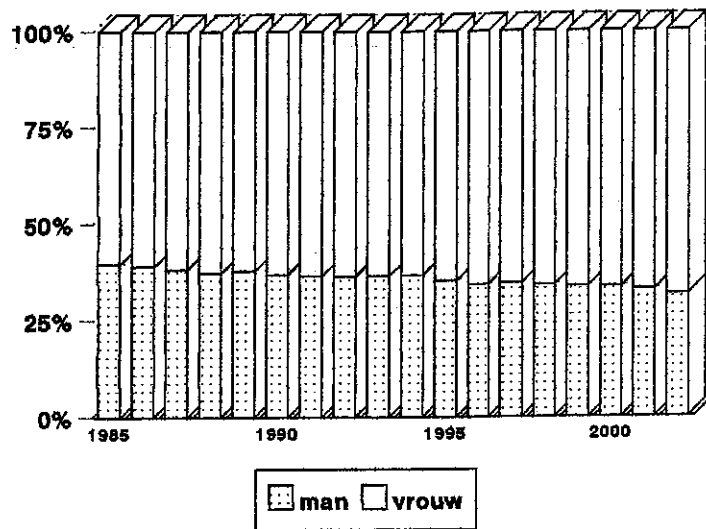
Figuur 27

## MAVO: pakketkeuze naar sexe 2001



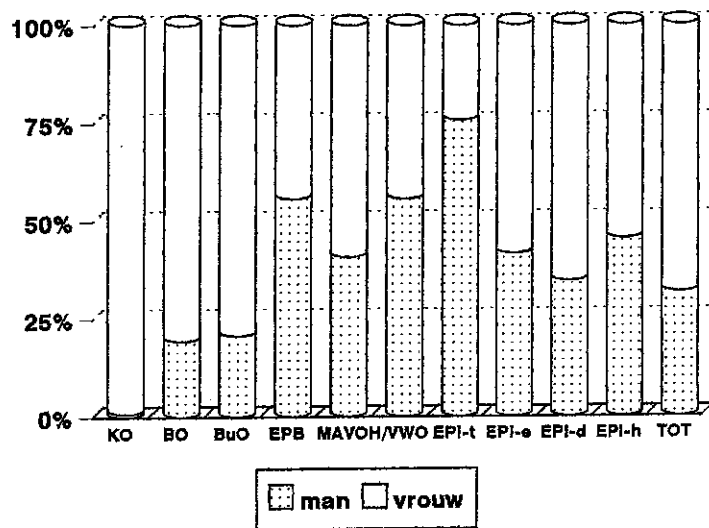
Figuur 31

### Leerkrachten naar sexe: 1985-2002



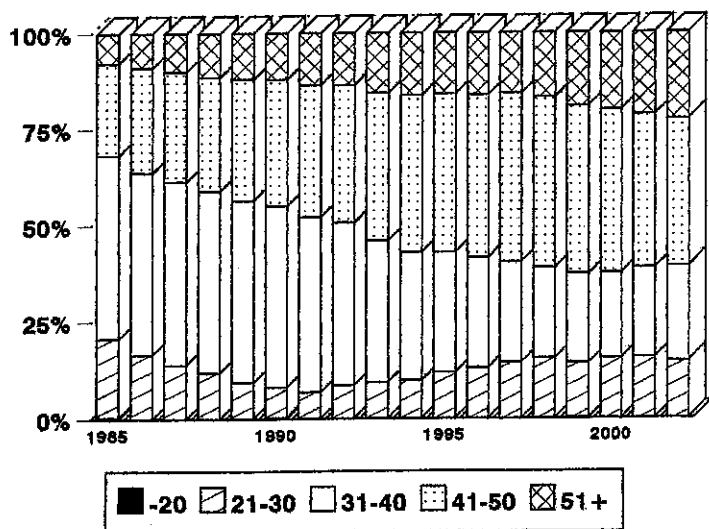
Figuur 32

### Leerkrachten naar sexe en schooltype



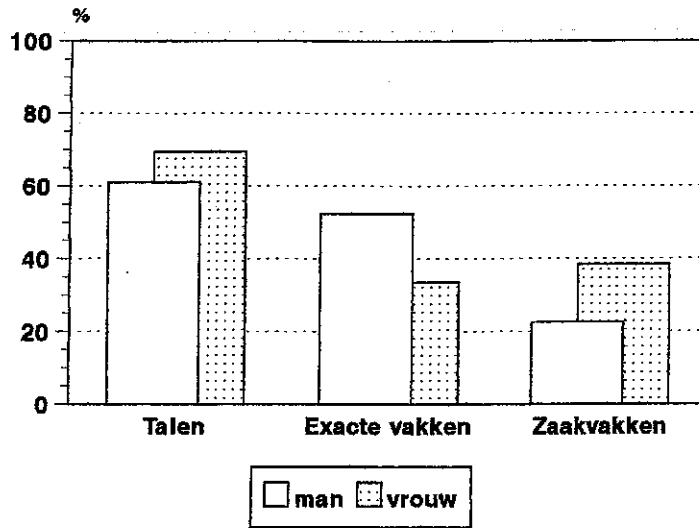
Figuur 33

### Leerkrachten naar leeftijd: 1985-2002



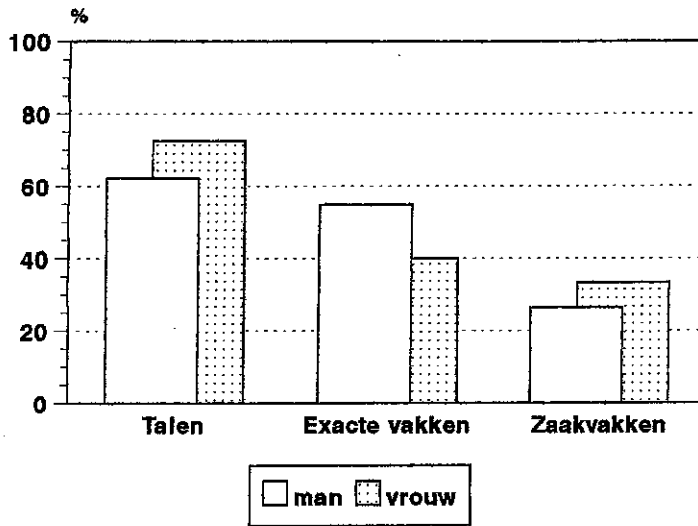
Figuur 28

### HAVO: pakketkeuze naar sexe 2001



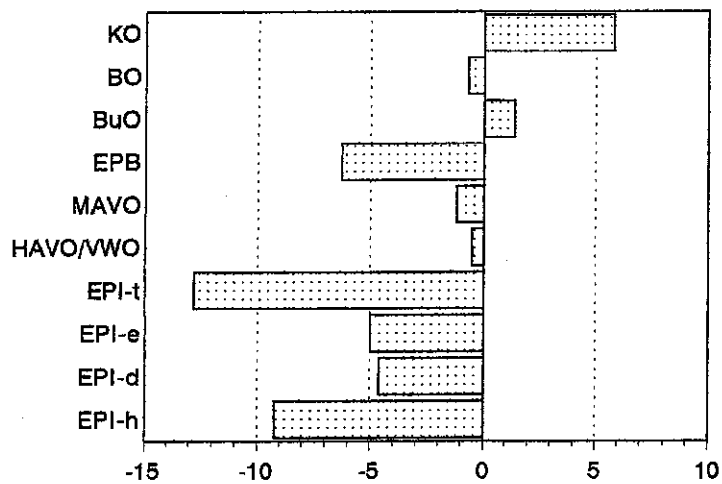
Figuur 29

### VWO: pakketkeuze naar sexe 2001



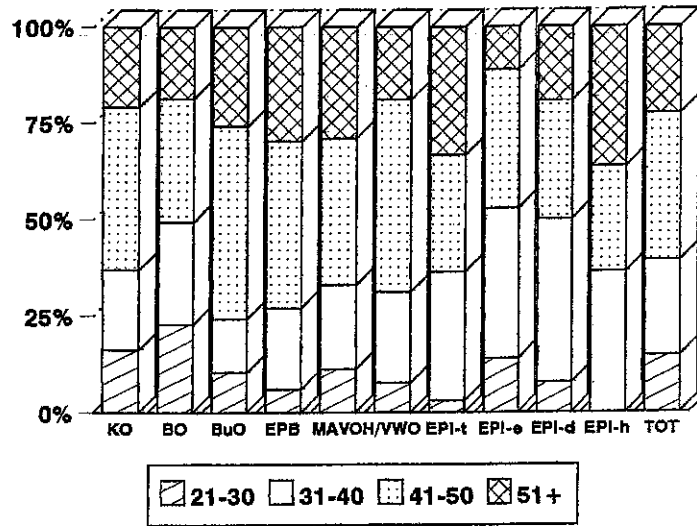
Figuur 30

### Verloop (%) naar schooltype 2001



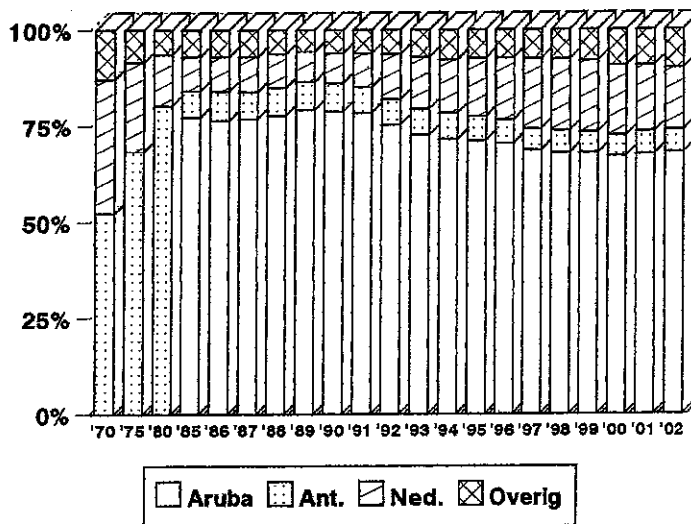
Figuur 34

### Leerkrachten naar leeftijd en schooltype




Figuur 35

### Leerkrachten naar herkomst: 1970-2002



Figuur 36

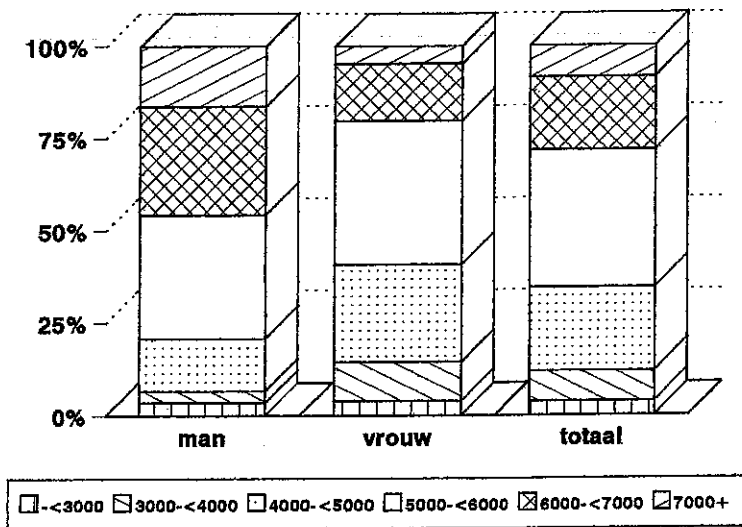
### Leerkrachten naar schooltype en inkomen





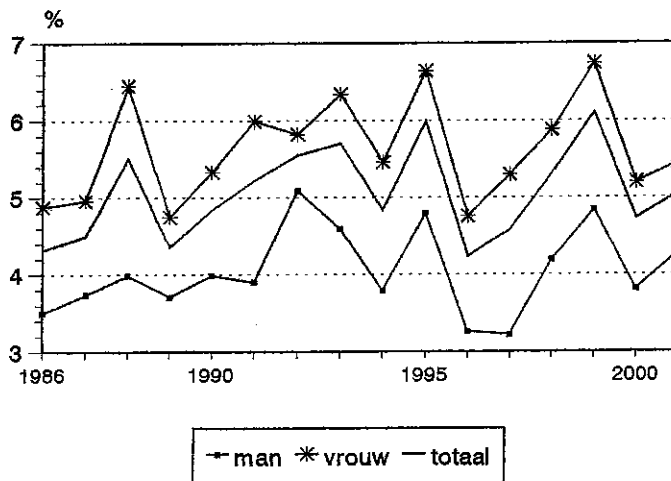
Figuur 37

### Leerkrachten naar sexe en inkomen



Figuur 38

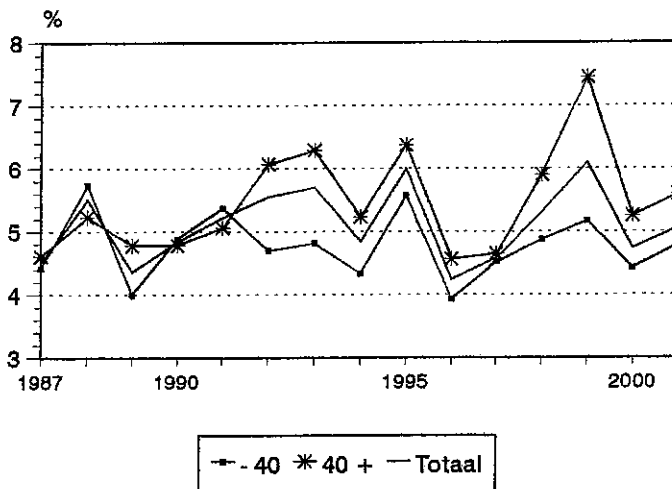
### Verzuim leerkrachten naar sexe: 1986-2001



uitz. Pr.Christineschool 1992, MTO 1996

Figuur 39

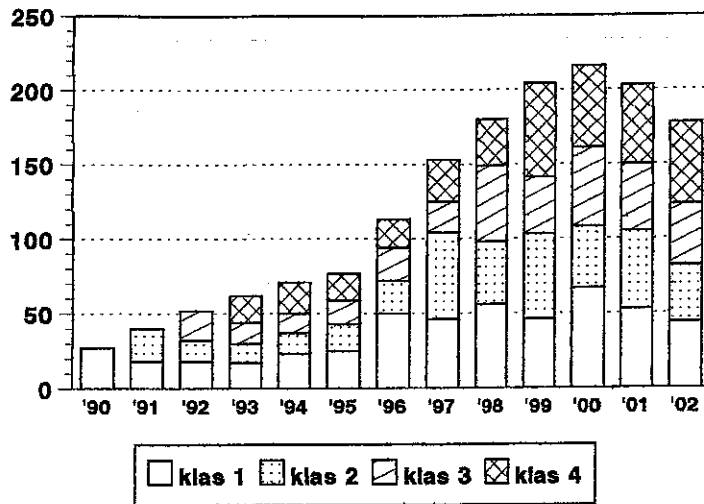
### Verzuim leerkrachten naar leeftijd: 1987-2001



uitz. Pr.Christineschool 1992, MTO 1996

Figuur 40

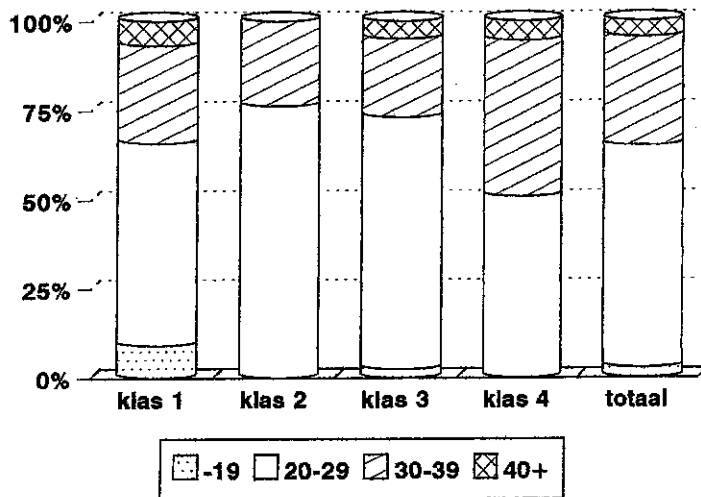
### IPA: in-, door- en uitstroom



excl. tweede-graadsopleidingen

Figuur 41

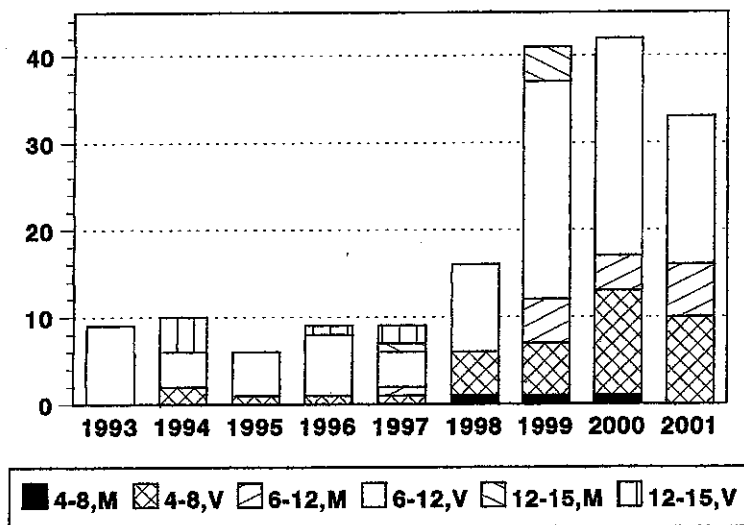
### Studenten IPA naar leeftijd



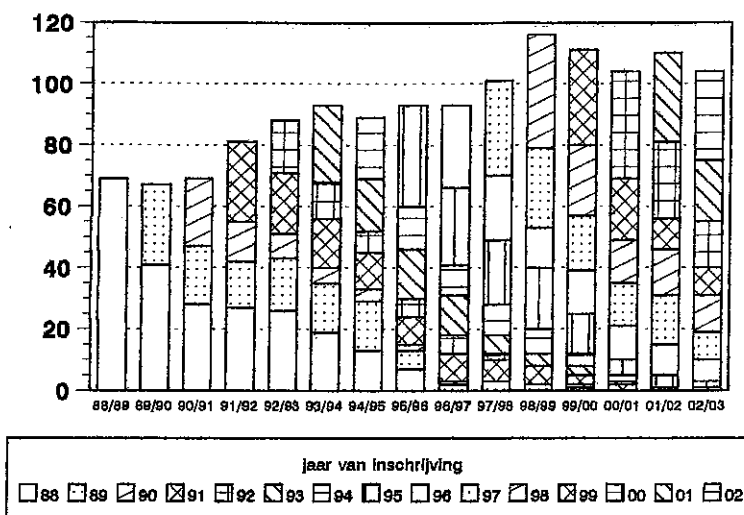
excl. tweede-graadsopleidingen

Figuur 42

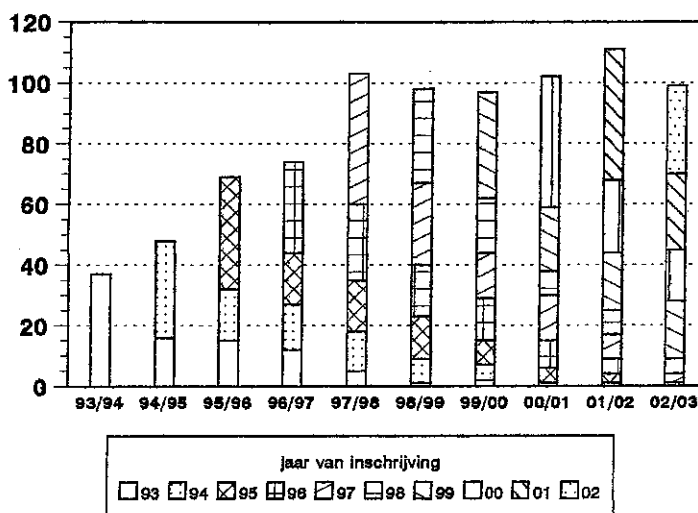
### Geslaagden IPA naar specialisatie en sexe



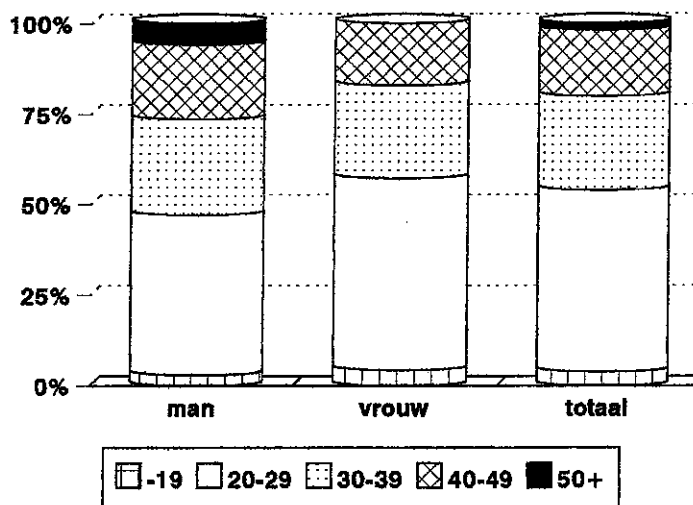
**Figuur 43**  
**UA: in-, door- en uitstroom**  
 Juridische Faculteit: studenten naar jaar van inschrijving



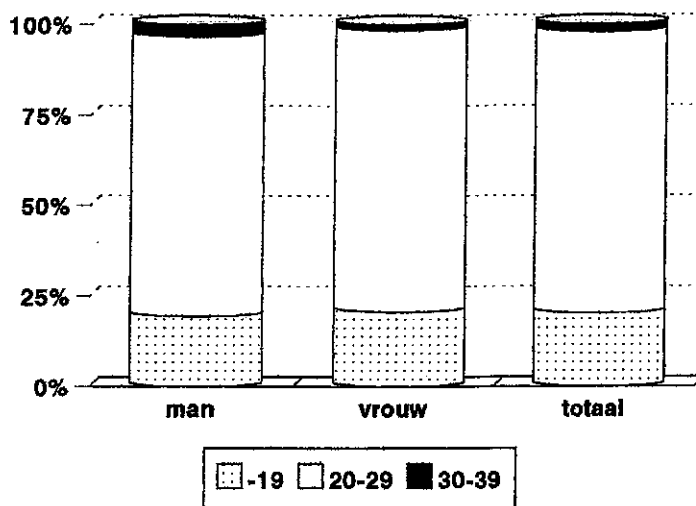
**Figuur 44**  
**UA: in-, door- en uitstroom**  
 Financieel-Economische Faculteit: studenten naar jaar van inschrijving



**Figuur 45**  
**Studenten UA naar leeftijd**  
 Juridische Faculteit

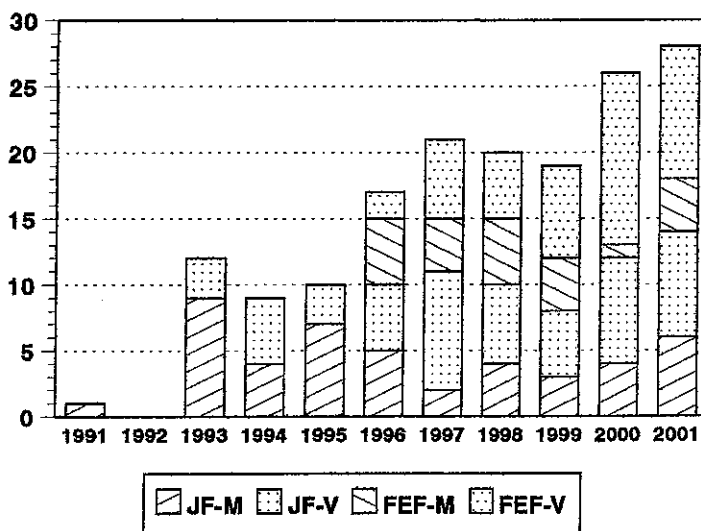


**Figuur 46**  
**Studenten UA naar leeftijd**  
 Financieel-Economische Faculteit



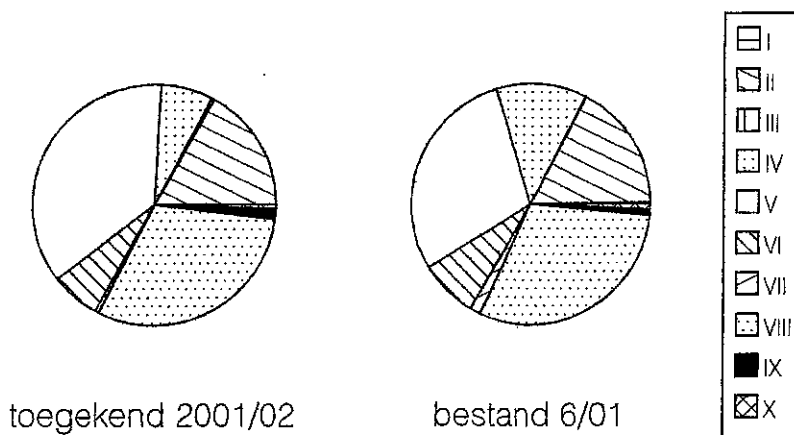
Figuur 47

**Geslaagden UA naar faculteit en sexe**

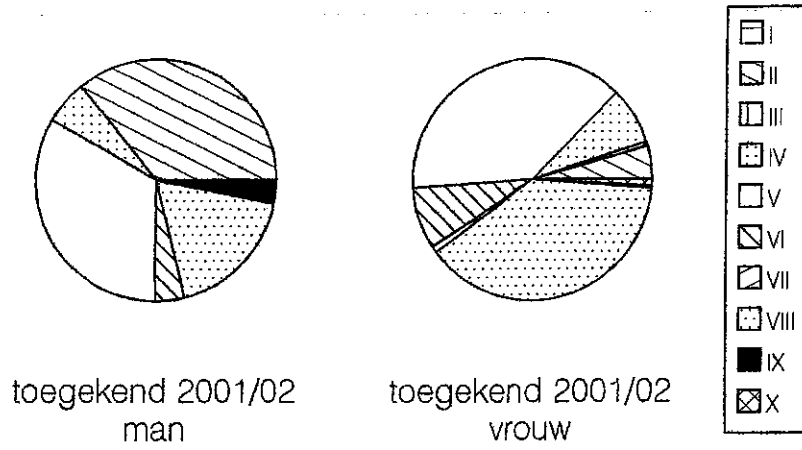


Figuur 48

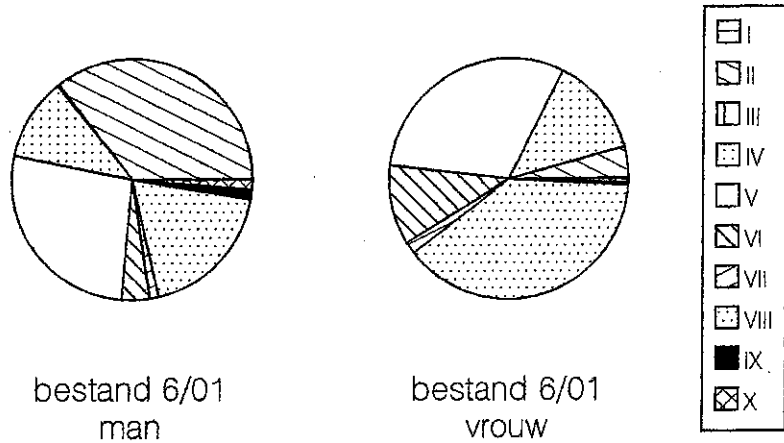
**Bursalen naar studierichting**



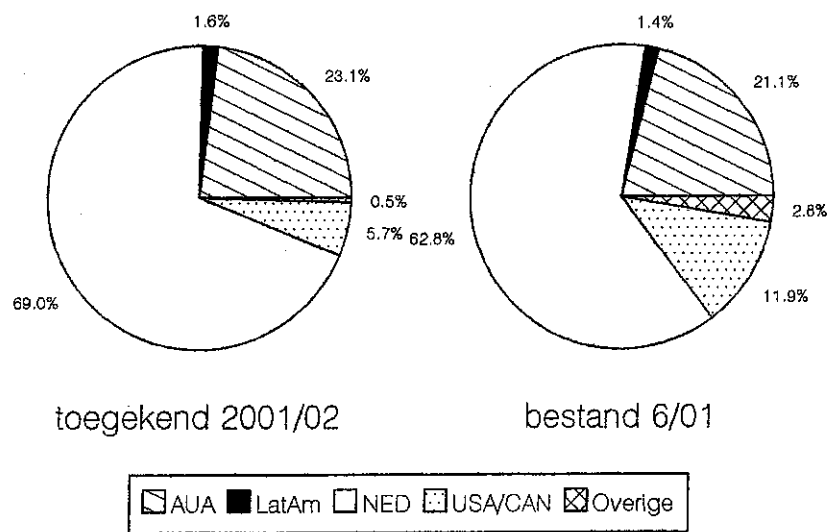
**Figuur 49**  
**Bursalen naar studierichting**



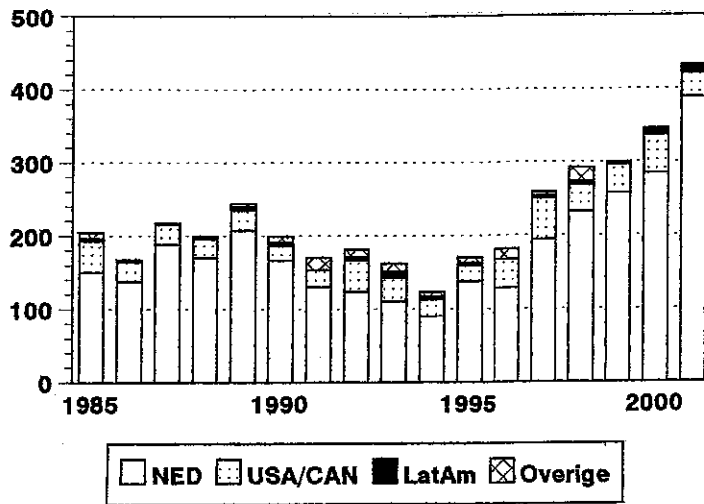
**Figuur 50**  
**Bursalen naar studierichting**



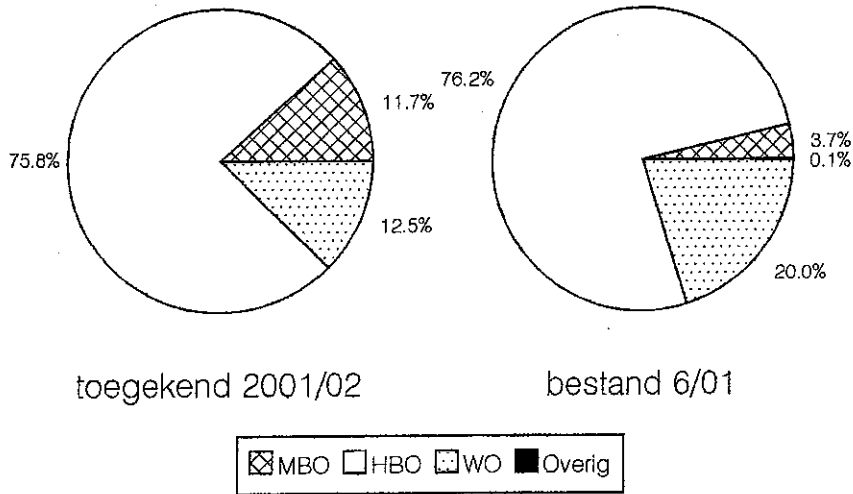
**Figuur 51**  
**Bursalen naar studieland**



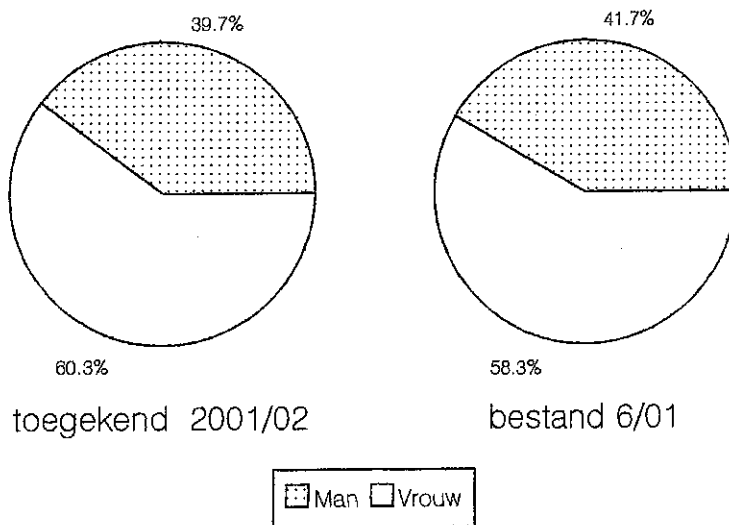
**Figuur 52**  
**Studie in het buitenland: 1985-2001**  
**Aantal toegekende studiefinancieringen naar studieland**



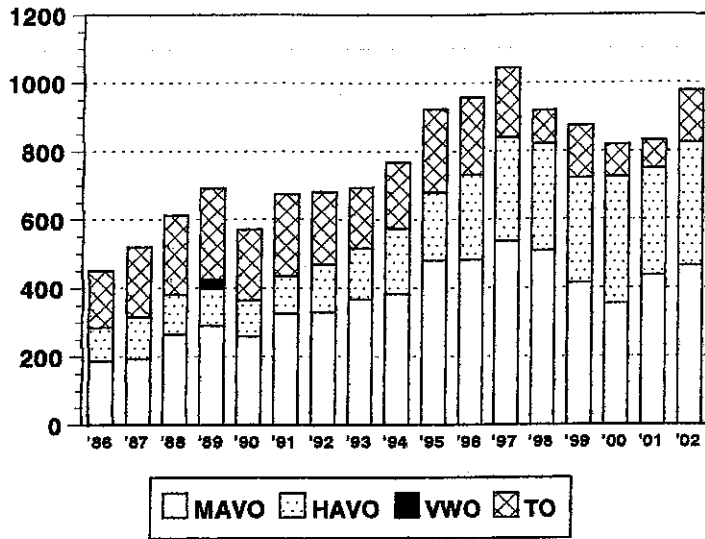
**Figuur 53**  
**Bursalen naar onderwijsniveau**



**Figuur 54**  
**Bursalen naar sexe**

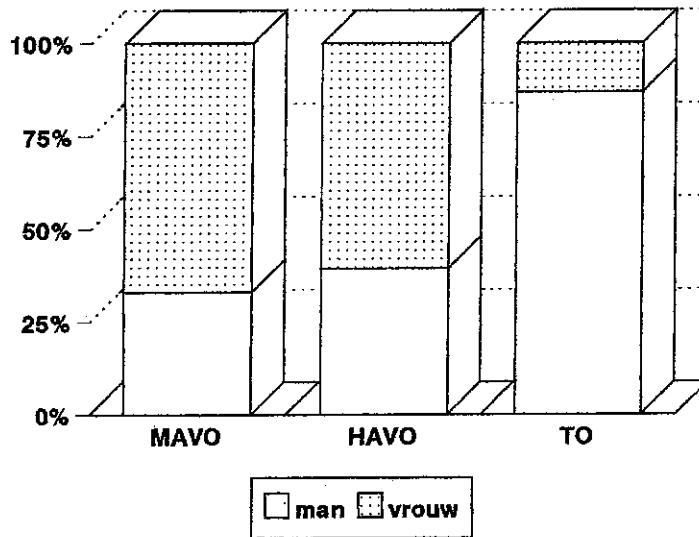


Figuur 55  
**Aantal leerlingen avondonderwijs: 1986-2002**



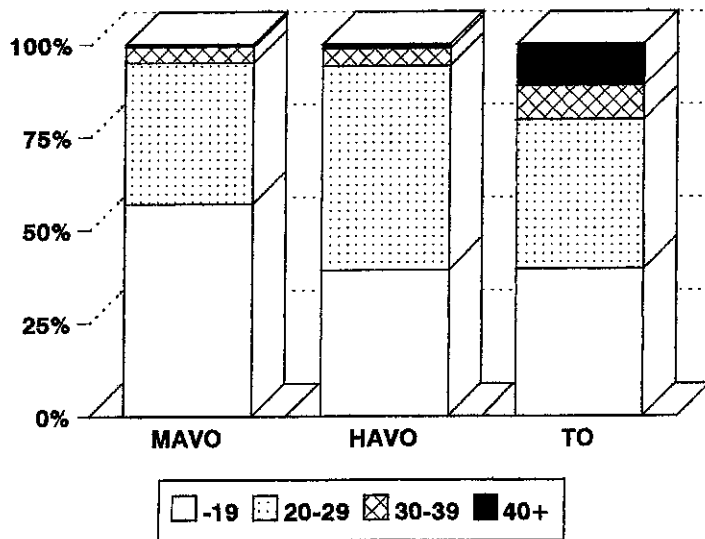
Figuur 56

**Leerlingen avondonderwijs naar sexe en schooltype**

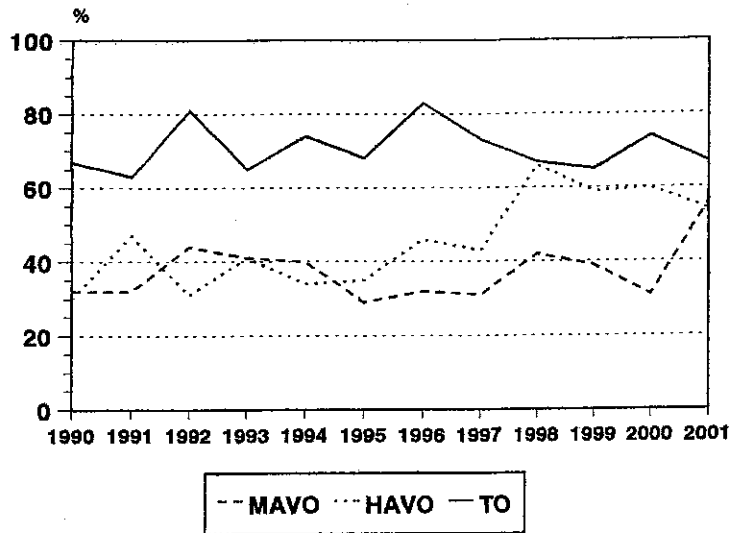


Figuur 57

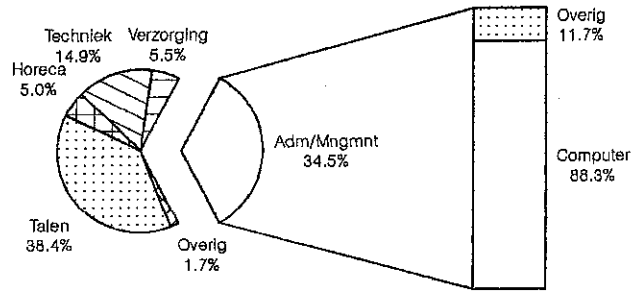
**Leerlingen avondonderwijs naar leeftijd en schooltype**



Figuur 58  
**Geslaagden (%) avondonderwijs: 1990-2001**

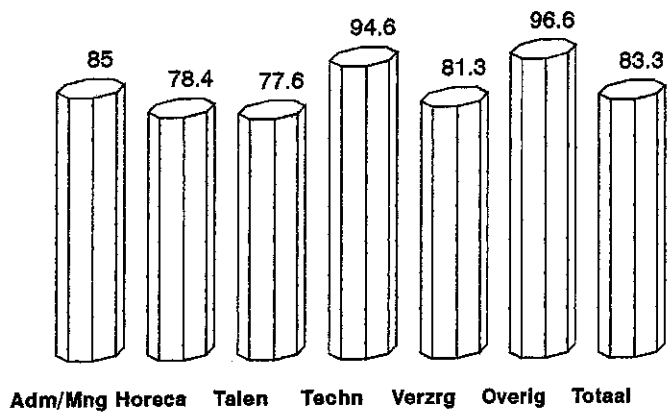


Figuur 59  
**EpE: Cursisten naar richting**



Jan-dec 2002

Figuur 60  
**EpE: Aantal beëindigd naar richting (%)**

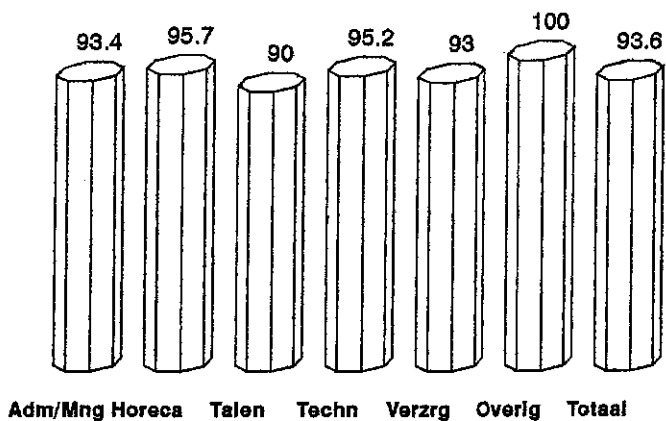


Jan-dec 2002



Figuur 61

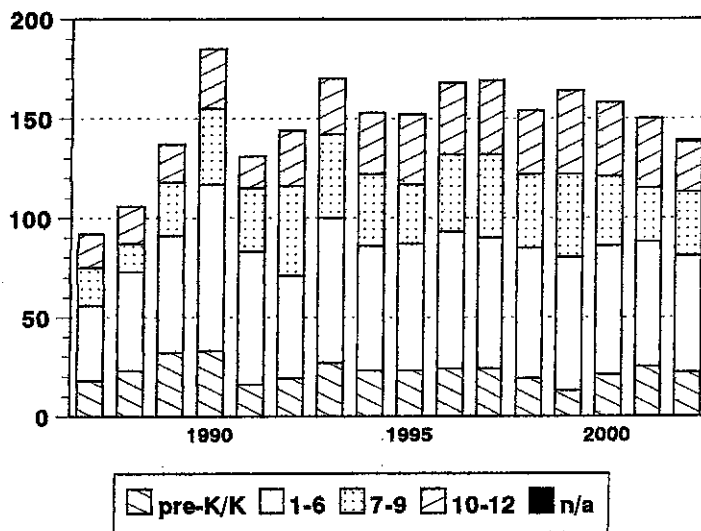
## EpE: Aantal met diploma naar richting (%)



jan-dec 2002

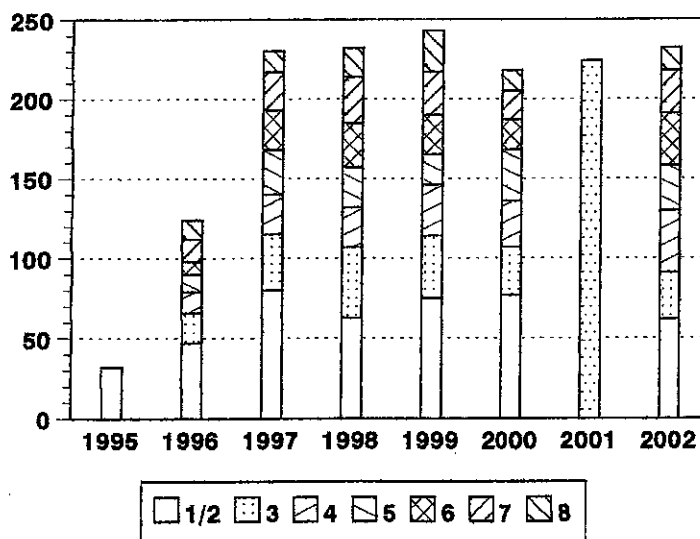
Figuur 62

## Leerlingen ISA naar afdeling: 1987-2002

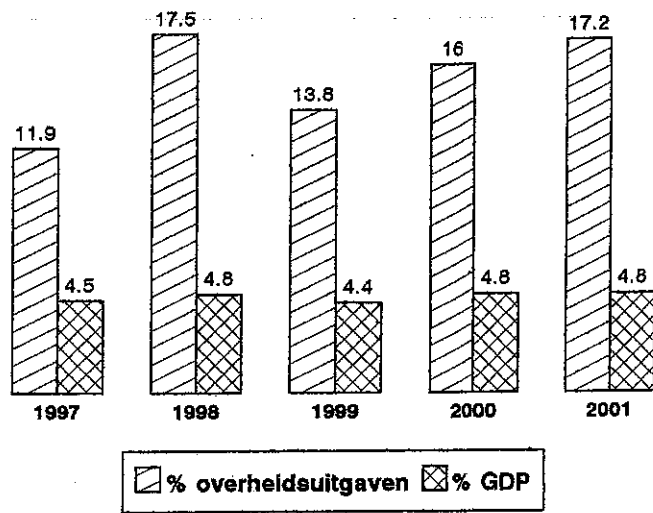


Figuur 63

## Leerlingen De Schakel naar groep: 1995-2002



Figuur 64  
**Aandeel onderwijs (%) in overheidsuitgaven en GDP**



## Structuur van het onderwijs op Aruba (zie schema)

Het huidige Arubaanse onderwijs kent de volgende onderwijslagen en schooltypen:

\* de *voorschoolse educatie* voor de leeftijdsgroep 0-3

\* het *kleuteronderwijs* voor de leeftijdsgroep 4-5 jaar

\* het *basisonderwijs* voor de leeftijdsgroep 6-11 jaar

naast het regulier basisonderwijs kent men op Aruba ook:

\* het *speciaal onderwijs*, onderverdeeld in:

- onderwijs voor moeilijk lerende kinderen (MLK)
- onderwijs voor zeer moeilijk lerende kinderen (ZMLK)
- onderwijs voor dove en slechthorende kinderen

\* het *voortgezet onderwijs* (AVO/LBO) voor de leeftijdsgroep 12-15 à 18 jaar, onderverdeeld in:

- educacion profesional basico (EPB),  
met de basiscyclus en de beroepscyclus en daarnaast de aspirantopleiding  
de beroepscyclus is onderverdeeld in:

- + sector techniek (T)
- + sector economie (E)
- + sector verzorging (V)
- middelbaar algemeen voortgezet onderwijs (MAVO)
- hoger algemeen voortgezet onderwijs (HAVO)
- voorbereidend wetenschappelijk onderwijs (VWO)

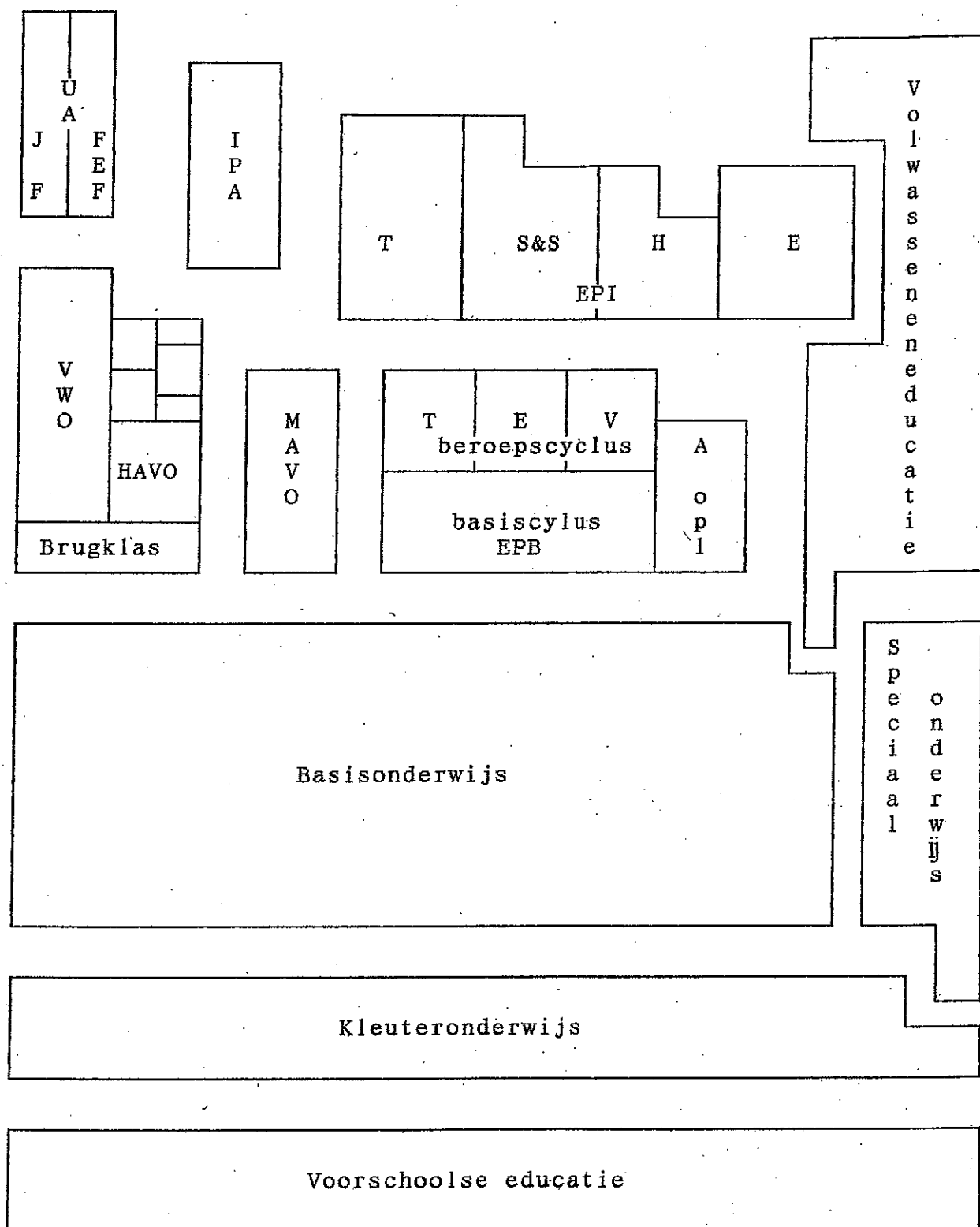
\* het *post-secundair onderwijs* (MBO/HBO/WO) voor de leeftijdsgroep ouder dan 15 à 18 jaar,  
onderverdeeld in:

- educacion profesional intermedio (EPI)
  - + sector tecnico (T)
  - + sector salubridad & servicio (S&S)
  - + sector horeca (H)
  - + sector economico (E)
- de opleidingen voor onderwijsgevenden (IPA)
- de Universiteit van Aruba, met de
  - + Juridische Faculteit (JF)
  - + Financieel-Economische Faculteit (FEF)

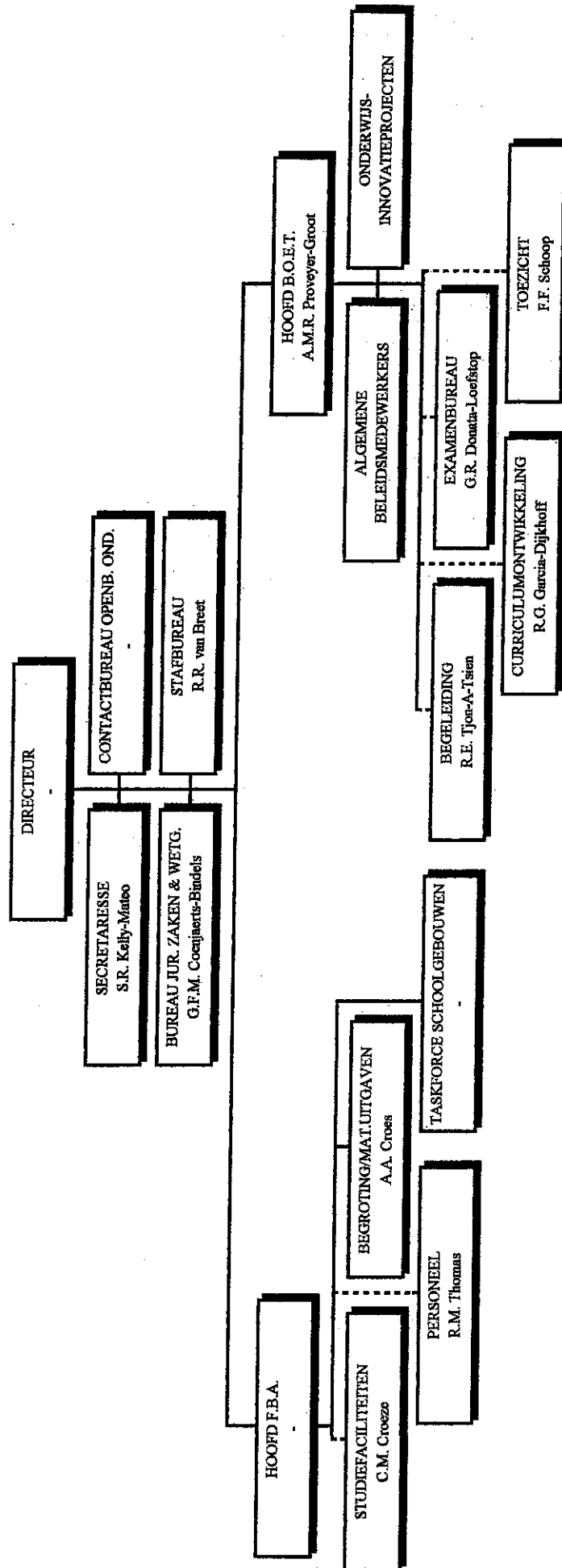
\* de *volwasseneneducatie* voor de schoolverlaters van 15 jaar en ouder

Zowel de voorschoolse educatie als het merendeel van de volwasseneneducatie vallen buiten de  
onderwijswetgeving en het toezicht en de zorg van de Directie Onderwijs

# Huidige externe educatieve structuur



# ORGANOGRAM DIRECTIE ONDERWIJS



Gegevens omtrent de besturen van het bijzonder onderwijs

College van Curatoren van de Universiteit van Aruba

President-Curator - mevrouw J.R. Figaroa-Semeleer  
Contactpersoon - mevrouw drs. L. Emerencia  
Postadres - J.E. Irausquinplein 4/Postbus 5  
Telefoon/Fax - 5823901/5831770  
E-mail - univaruba@setamet.aw

Foundation International School of Aruba

Voorzitter - de heer D. Smith  
Contactpersoon - de heer D. Smith  
Postadres - I.S.A., Cero Colorado  
Telefoon/Fax - 5845365/5847341  
E-mail - intschooll@setamet.aw

Stichting Avondonderwijs Aruba

Voorzitter - de heer F.M. van Drie  
Contactpersoon - de heer F.M. van Drie  
Postadres - Shakespearestr. 17  
Telefoon/Fax - 5858129/-  
E-mail - frans\_van\_drie@hotmail.com

Stichting Basisonderwijs Combina

Voorzitter - mevrouw I. Riko  
Contactpersoon - mevrouw I. Riko  
Postadres - Boegoeroei 7-B  
Telefoon/Fax - 5871583/5871582  
E-mail - schakelaar@setamet.aw

Stichting Educacion Profesional Basico

Voorzitter - mevrouw F.M. Frank  
Contactpersoon - de heer B. Feenstra  
Postadres - Santa Cruz 42/Postbus 21  
Telefoon/Fax - 5857780;5857781/5855982  
E-mail - sepb@setamet.aw

Stichting Katholiek Onderwijs Aruba

Vice-Voorzitter - de heer D.R. Wever  
Contactpersoon - de heer J.A. Mata  
Postadres - Copernicusstraat 11/ Postbus 1065  
Telefoon/Fax - 5821848/5820780  
E-mail - skoa@hotmail.com

Stichting Middelbaar Onderwijs Aruba

Voorzitter - de heer drs. A. Ringeling  
Contactpersoon - mevrouw G. Kelly  
Postadres - Vondellaan 14  
Telefoon/Fax - 5831265/5831257  
E-mail - smoa@setarnet.aw

Stichting Onderwijs van de Advent Zending Aruba

Voorzitter - mevrouw A. Hooker  
Contactpersoon - mevrouw A. Hooker  
Postadres - Juana Mortostraat 73  
Telefoon/Fax - 5874300 ext. 160;9647194/-  
E-mail -

Stichting Protestants Christelijk Onderwijs Aruba

Voorzitter - de heer H.P. Meijer  
Contactpersoon - mevrouw V.M. Peterson  
Postadres - Sabana Blanco 68-A/Postbus 491  
Telefoon/Fax - 5820288/5839330  
E-mail - spcoa@setarnet.aw

Stichting voor Slechthorenden Aruba

Voorzitter - de heer H.R. Theysen  
Contactpersoon - de heer H.R. Theysen  
Postadres - Engelandstraat 15  
Telefoon/Fax - 5831016/5834627  
E-mail - FEPO@setarnet.aw

Stichting voor Verstandelijk Gehandicapten Aruba

Voorzitter - mevrouw C. van den Berg-de Freitas  
Contactpersoon - de heer A.D. Werleman  
Postadres - Piedra Plat 86-A/Postbus 314  
Telefoon/Fax - 5853806;5858767/5851580  
E-mail -

Stichting Volle Evangelie Onderwijs Aruba

Voorzitter - de heer T.R. Kolfin  
Contactpersoon - mevrouw R.V. Essed-Alberga  
Postadres - Rooi Afo 10  
Telefoon/Fax - 5851230;5833070/-  
E-mail -

