


Enseñanza na Aruba

2001 - 2002


Di robes pa drechi :
M. Tromp, R. van Breet y P. Bislip



Departamento di Enseñanza, Eagle



Relato Estadístico traha pa
Seccion di Estadística
di Departamento di
Enseñanza



Teacher Training College of Aruba (IPA)

- Number of Students and Number of Faculty by Sex (66)
- Number of Students by Grade/Year, Age and Sex (66)
- Number of Faculty by Qualification, Place of Birth, Age and Position (Full-time vs. Part-time) (67)

University of Aruba

School of Law:

- Number of Students by Sex, Year in Which Placed and Year in Which First Admitted (68)
- Number of Students by Age and Sex (68)
- Number of Faculty by Sex, Qualification and Position (Full-time vs. Part-time) (68)

School of Business Administration:

- Number of Students by Sex, Year in Which Placed and Year in Which First Admitted (69)
- Number of Students by Age and Sex (69)
- Number of Faculty by Sex, Qualification and Position (Full-time vs. Part-time) (69)

Part-time Program in Hospitality Management

- Number of Students by Sex and Year in Which First Admitted (69)

Study Abroad

- Number of Student Loans Granted by Field of Study, Degree Level and Country (70)
- Number of Students with Student Loan, by Field of Study, Degree Level and Country (71)

Evening Courses, Government & Government-Aided

- Number of Students and Teachers by Sex and Educational Institution (72)
- Number of Students by Grade/Course and Sex (72)
- Enrolment by Age, Grade and Sex: Intermediate General Secondary Education (73), Higher General Secondary Education (74) and Technical Education (75)
- Examinations: Results by Level of Education, Course and Sex (76-77)
- Examinations: Results by Level of Education, Course, Subject and Sex (78-79)

Enseñansa pa Empleo

- Number of Students by Course, Sex and Results (80)
- Number of Instructors by Course and Sex (81)

Private Schools, Not Government-Aided

- Number of Students and Teachers at the International School of Aruba (ISA) by Sex (82)
- Enrolment at the ISA by Grade and Sex (82)
- Number of Teachers at the ISA by Qualification, Place of Birth and Age (82)
- Enrolment at the ISA by Age, Grade and Sex (83)
- Number of Students at the Universidat di Aruba (UdA) by Course and Sex (84)
- Number of Teachers at the UdA by Sex and Qualification, Place of Birth and Age (84)
- Enrolment at the UdA by Age, Course and Sex (85)
- Number of Students and Teachers of the School of the Faith Revival Center Foundation (FRC) by Sex (86)
- Enrolment at the FRC School by Grade and Sex (86)
- Enrolment at the FRC School by Age, Grade and Sex (86)
- Number of Teachers at the FRC School by Qualification, Place of Birth, Age and Position (Full-time vs. Part-time) (87)
- Number of Students and Teachers at De Schakel by Sex (88)
- Enrolment at De Schakel by Grade and Sex (88)
- Enrolment at De Schakel by Age, Grade and Sex (88)
- Number of Teachers at De Schakel by Qualification, Place of Birth, Age and Position (Full-time vs. Part-time) (89)

Annex

- Summary of the Education System in Aruba
- Glossary
- Overview of the School Boards of Aruba

LIST OF TABLES

General Information

- Summary of the School System: Number of Schools, Number of Students, Number of Teachers, Full-time Equivalents and Student-Teacher Ratios (1)
- Enrolment by Age and Level of Education: Males (2-A), Females (3-A) and Total (4-A), also Compared to Population: Males (2-B), Females (3-B) and Total (4-B)
- Enrolment by Level of Education, Language and Sex (5)
- Enrolment by Level of Education, Region and Sex (6)

Students

- Enrolment in Pre-Primary (Kindergarten) Education by Sex (7)
- Enrolment in Primary Education by Grade and Sex (8), including Special Project for Foreign Students (9)
- Enrolment in Special Education by Category of Handicapping Condition, Grade and Sex (9)
- Enrolment in Integrated Technical and Vocational Education by Stream, Grade and Sex (10-11)
- Enrolment in Intermediate General Secondary Education by Grade and Sex (12)
- Enrolment in Higher General Secondary Education and University Preparatory Education by Grade and Sex (13)
- Enrolment at the Community College (Human Services) by Course, Grade and Sex (14), including Part-time Program (14)
- Enrolment at the Community College (Hospitality Management) by Course, Grade and Sex (15)
- Enrolment at the Community College (Engineering Technology) by Course, Grade and Sex (16)
- Enrolment at the Community College (Business Administration and Secretarial Science) by Course, Grade and Sex (17)
- Repeaters by Level of Education, Grade and Sex (18)
- Enrolment by Age, Grade and Sex: Pre-Primary Education (19), Primary Education, including Special Project for Foreign Students (20), Special Education, Mildly Retarded Students (21), Special Education, Severely Retarded Students (22), Special Education, Hearing Impaired Students (23), Integrated Lower Technical and Vocational Education (24), Intermediate General Secondary Education (25), Higher General Secondary Education (26), Higher General Secondary Education, Experimental Upper Division (27), University Preparatory Education (28), Community College, Human Services (29), Community College, Hospitality Management (30), Community College, Engineering Technology (31) and Community College, Business Administration and Secretarial Science (32)
- Flow of Students from Grade 6 of Primary Education to the Various Streams of Secondary Education (33)
- Monthly Changes in the Number of Students by Level of Education (34)
- Examinations: Results by Level of Education, Course and Sex (35-36)
- Examinations: Results by Level of Education, Course, Subject and Sex: Integrated Lower Technical and Vocational Education (37-38), Intermediate General Secondary Education (39), Higher General Secondary Education (39), University Preparatory Education (39), Community College, Engineering Technology, Old Program (40) and New Program (41) and Community College, Business Administration and Secretarial Science (42)

Teachers

- Number of Students, Classes and Teachers by Educational Institution (43-45)
- Number of Teachers by Level of Education and 1) Sex, 2) Marital Status and 3) Place of Birth (46)
- Number of Teachers by Level of Education and Age (47)
- Number of Teachers, Older than Fifty, by Level of Education and Age (48)
- Number of Teachers by Level of Education and Qualification (49-55)
- De Facto Demand and Supply of Teachers by Level of Education (56)
- Number of Periods per Week in (Post)Secondary Education Taught by Unqualified Teachers by Level of Education and Type of Subject (57-63)
- Absenteeism of Teachers by Level of Education, Sex and Age: Percentages (64)
- Gross Monthly Salary of Teachers by Level of Education and Sex (65)

Overzicht van het aantal scholen (per schooltype en schoolbestuur), aantal leerlingen en leerkrachten (naar sexe), voltijdequivalenten en leerlingen-leerkrachtenratio's met de betreffende gegevens van het voorafgaand schooljaar

	aantal scholen			aantal leerlingen								aantal leerkrachten								volt. eq.	ln/vkrt ratio		
	1-9-00		1-9-01	1-9-00			1-9-01			1-9-00			1-9-01										
	M	V	T	M	V	T	M	V	T	M	V	T	M	V	T								
Kleuteronderwijs																							
Openbaar	4	4	278	253	531	288	268	556	20	20	20	24	24	24	24	25	22.24						
S.K.O.A.	16	16	1039	1025	2064	1056	1012	2068	1	78	79	1	84	85	85	82.69	25.01						
S.O.A.Z.A.	1	1	9	9	18	13	13	26	1	1	1	1	1	1	1	26.00							
S.P.C.O.A.	2	2	73	51	124	85	41	126	5	5	5	5	5	5	5	25.20							
Sub-totaal	23	23	1399	1338	2737	1442	1334	2776	1	104	105	1	114	115	113.69	24.42							
Basisonderwijs																							
Openbaar	5	5	868	796	1664	911	844	1755	10	70	80	10	82	92	92	92	19.08						
S.K.O.A.	26	26	3361	3344	6705	3562	3441	7003	77	238	315	79	245	324	323.58	21.64							
S.P.C.O.A.	2	2	252	228	480	251	236	487	2	18	20	2	19	21	21.06	23.12							
Sub-totaal	33	33	4481	4368	8849	4724	4521	9245	89	326	415	91	346	437	436.64	21.17							
Speciaal onderwijs																							
F.E.P.O.	1	1	6	6	12	7	5	12	1	12	13	1	10	11	11	11	1.09						
Openbaar	1	1	94	45	139	104	42	146	3	18	21	3	19	22	22	6.64							
S.G.G.	1	1	23	17	40	20	18	38	3	7	10	3	7	10	10	3.80							
S.K.O.A.	1	1	61	20	81	73	16	89	4	8	12	4	8	12	10.16	8.76							
Sub-totaal	4	4	184	88	272	204	81	285	11	45	56	11	44	55	53.16	5.36							
L.B.O.																							
S.E.P.B.	1	1	1285	820	2105	1338	865	2203	93	75	168	102	76	178	187.63	11.74							
M.A.V.O.																							
Openbaar	2	2	220	332	552	246	331	577	14	22	36	15	22	37	32.25	17.89							
S.K.O.A.	5	5	707	811	1518	701	842	1543	40	46	86	40	49	89	84.75	18.21							
S.P.C.O.A.	2	2	212	206	418	217	221	436	8	17	25	7	18	25	21.94	19.96							
Sub-totaal	9	9	1139	1349	2488	1164	1394	2558	62	85	147	62	89	151	138.94	18.41							
I.H.A.V.O./W.O.																							
S.M.O.A.	1	1	681	1082	1763	737	1197	1934	51	44	95	57	45	102	104.59	18.49							
M.B.O.																							
Openbaar	1	1	556	592	1148	530	639	1169	59	45	104	51	51	102	84.76	13.79							
w.v. Sector DGO			27	153	180	21	214	235	8	15	23	8	16	24	15.63	15.04							
Sector Horeca			71	78	149	66	64	130	5	6	11	5	7	12	10.84	11.99							
Sector Techniek			347	44	391	341	43	384	30	7	37	26	8	34	29.38	13.07							
Sector Economie			111	317	428	102	318	420	16	17	33	12	20	32	28.91	14.53							
TOTAAL	72	72	9725	9637	19362	10139	10031	20170	366	724	1090	375	765	1140	1119.41	18.02							

Overzicht van de onderwijsdeelname van de 4-21 jarigen naar leeftijd en schooltype per 1 september 2001 (Man)

Leeftijd	op school	KO	BO	BuO	EPB	MAVO	HAVO	VWO	EPI-D	EPI-T	EPI-E	EPI-H	ISA	IPA	JA	FRC	DeS
4	633	608		1									5			7	12
5	747	726	3	1									3			4	10
6	784	106	632	1									5		20	4	16
7	739		683	10									4		17	5	20
8	759		686	15									6		27	8	17
9	765		694	18									8		20	9	16
10	752		685	23									5		23	5	11
11	737		666	27	1	2							5		23	9	4
12	740		444	41	13	115	85						11		20	5	6
13	678		201	38	97	239	59	30					5		9		
14	611		28	19	210	244	51	52					5		2		
15	673		2	2	313	241	59	48	1				7				
16	623			2	290	181	81	45		6	4	3	11				
17	488			3	224	100	72	36		34	9	6	3		1		
18	346			2	147	35	51	20	2	58	20	6			5		
19	193			1	26	7	18	18	5	78	26	13			1		
20	126				14		4	3	3	58	23	12		2	7		
21	76				3		1	3	1	36	13	8		3	8		
Totaal	10470	1440	4724	204	1338	1164	481	255	12	270	95	48	83	5	183	56	112

Leeftijd leerlingen per 1-10-2001

Overzicht van de onderwijsdeelnemers van de 4-21 jarigen naar leeftijd en schooltype per 1 september 2001 (Man)

Leeftijd	Bev.	op school	KO	BO	BuO	EPB	MAVO	HAVO	VWO	EPI-D	EPI-T	EPI-E	EPI-H	ISA	IPA	UA	FRC	DeS
4	736	569	548											4			7	10
5	737	729	707	1	2									4			4	11
6	736	781	187	568	1									5			4	16
7	734	721		684	10									4			5	18
8	729	744		697	15									6			9	17
9	723	739		690	18									6			8	17
10	715	734		686	24									7			5	12
11	705	710		667	26									4			9	4
12	694	711		457	40	11	102	81						8			5	7
13	682	677		232	38	87	230	60	25					5				
14	668	612		39	20	202	246	51	50					4				
15	655	660		3	2	303	251	49	48	1				3				
16	644	613			2	301	175	64	50		5	4	3	9				
17	627	513			3	231	113	73	36		31	8	6	11		1		
18	600	359			2	153	37	60	21	1	52	20	6	3		4		
19	569	208			1	32	8	26	17	6	79	24	13			2		
20	541	144				14		15	4	3	63	26	10			7		
21	513	74				4		2	4	1	32	13	8		2	8		
Totaal	12008	10298	1442	4724	204	1338	1162	481	255	12	262	95	46	83	4	22	56	112
Op school		10497	1442	4724	204	1338	1164	481	256	21	341	102	66	87	27	74	58	112

NOOT: Bevolking naar gegevens CBS uitgesplitst m.b.v. sprague coëfficiënten

Overzicht van de onderwijsdeelname van de 4-21 jarigen naar leeftijd en schooltype per 1 september 2001 (Vrouw)

Leeftijd	op school	KO	BO	BuO	EPB	MAVO	HAVO	VWO	EPI-D	EPI-T	EPI-E	EPI-H	ISA	IPA	UA	FRC	DeS
4	565	537											6			5	17
5	1283	672	587										3			7	14
6	842	125	670										4		16	7	20
7	762		719	2									3		19	8	11
8	758		701	5									2		30	9	11
9	706		647	8									8		25	7	11
10	699		651	6									6		18	4	14
11	438		375	16		1	3						5		24	6	8
12	519		138	15	14	166	159						7		14	3	3
13	531		27	14	52	270	97	59					3		7	2	
14	604		6	8	146	281	80	81					2				
15	649			4	192	286	113	52					2				
16	643			1	201	214	127	68	7	1	18	2	4				
17	549			1	157	131	119	62	15	7	42	9	5		1		
18	365				85	32	47	51	36	6	87	11	1	2	7		
19	206			1	17	11	35	18	26	8	69	13		3	5		
20	139				1	2	11	9	22	11	48	11		7	17		
21	97						4		15	8	30	8		12	20		
Totaal	10355	1334	4521	81	865	1394	795	400	121	41	294	54	61	24	203	58	109

Leeftijd leerlingen per 1-10-2001

Overzicht van de onderwijsdeelname van de 4-21 jarigen naar leeftijd en schooltype per 1 september 2001 (Vrouw)

Leeftijd	Bev.	op school	KO	BO	BuO	EPB	MAVO	HAVO	VWO	EPI-D	EPI-T	EPI-E	EPI-H	ISA	IPA	UA	FRC	DeS
4	712	489	464											5			5	15
5	715	712	686											4			7	15
6	716	740	184	523										4			7	22
7	716	694		671	2									2			8	11
8	713	752		727	4									3			9	9
9	709	753		719	9									6			7	12
10	704	661		631	6									6			4	14
11	698	681		646	12			3						6			6	8
12	689	847		415	17	13	149	239						7			3	4
13	677	644		159	15	41	264	112	50					1			2	
14	663	619		27	8	145	273	77	86					3				
15	650	629		3	4	184	299	87	50					2				
16	639	631			1	208	220	110	66	7		15	2	2				
17	624	548			2	158	132	117	67	15	8	38	6	4		1		
18	603	422				91	42	80	52	34	6	91	12	5	2	7		
19	578	219			1	23	12	45	19	26	7	65	13	1	3	4		
20	557	151				1	2	19	9	23	12	50	12		7	16		
21	535	104						6	1	16	8	32	9		11	21		
Totaal	11898	10296	1334	4521	81	864	1393	895	400	121	41	291	54	61	23	49	58	110
Op school		10588	1334	4521	81	865	1394	795	402	214	43	318	64	63	176	147	59	112

NOOT: Bevolking naar gegevens CBS uitgesplitst m.b.v. sprague coëfficiënten

Overzicht van de onderwijsdeelname van de 4-21 jarigen naar leeftijd en schooltype per 1 september 2001 (Totaal)

Leeftijd	op school	KO	BO	BuO	EPB	MAVO	HAVO	VWO	EPI-D	EPI-T	EPI-E	EPI-H	ISA	IPA	UA	FRC	DeS
4	1198	1145		1									11			12	29
5	1443	1398	3	1									6			11	24
6	1543	231	1219	1									9		36	11	36
7	1452		1353	12									7		36	13	31
8	1539		1407	21									8		57	18	28
9	1538		1408	26									16		45	16	27
10	1440		1325	29									11		41	9	25
11	1451		1320	40	1	3	3						10		47	15	12
12	1499		820	58	27	281	244						18		34	8	9
13	1313		332	52	149	509	156	89					8		16	2	
14	1234		53	27	356	525	131	133					7		2		
15	1325		5	6	505	527	172	100	1				9				
16	1266			3	491	395	208	113	7	7	22	5	15				
17	1037			4	381	231	191	98	15	41	51	15	8		2		
18	711			2	232	67	98	71	38	64	107	17	1	2	12		
19	399			2	43	18	53	36	31	86	95	26		3	6		
20	265				15	2	15	12	25	69	71	23		9	24		
21	173				3		5	3	16	44	43	16		15	28		
Totaal	20826	2774	9245	285	2203	2558	1276	655	133	311	389	102	144	29	386	115	221

Leeftijd leerlingen per 1-10-2001

Overzicht van de onderwijsdeelname van de 4-21 jarigen naar leeftijd en schooltype per 1 september 2001 (Totaal)

Leeftijd	Bev.	op school	KO	BO	BuO	EPB	MAVO	HAVO	VWO	EPI-D	EPI-T	EPI-E	EPI-H	ISA	IPA	JA	FRC	DeS
4	1448	1058	1012											9			12	25
5	1452	1441	1393	1	2									8			11	26
6	1452	1521	371	1091	1									9			11	38
7	1450	1415		1355	12									6			13	29
8	1442	1496		1424	19									9			18	26
9	1432	1492		1409	27									12			15	29
10	1419	1395		1317	30									13			9	26
11	1403	1383		1313	30			3						10			15	12
12	1383	1458		872	57	24	251	220						15			8	11
13	1359	1321		391	53	128	494	172	75					6			2	
14	1331	1231		66	28	347	519	128	136					7				
15	1305	1289		6	6	487	550	136	98	1				5				
16	1283	1244			3	509	395	174	116	7	5	19	5	11				
17	1251	1061			5	389	245	190	103	15	39	46	12	15			2	
18	1203	781			2	244	79	140	73	35	58	111	18	8	2	11		
19	1147	427			2	55	20	71	36	32	86	89	26	1	3	6		
20	1098	295				15	2	34	13	26	75	76	22		9	23		
21	1048	178				4		8	5	17	40	45	17		13	29		
Totaal	23906	20486	2776	9245	277	2202	2555	1276	655	133	303	386	100	144	27	71	114	222
Op school		21064	2776	9245	285	2203	2558	1276	658	235	383	420	130	150	203	221	117	224

NOOT: Bevolking naar gegevens CBS uitgesplitst m.b.v. sprague coëfficiënten

Aantal leerlingen naar schooltype en voertaal thuis per 1 september 2001

		Papiamentu	Nederlands	Spaans	Engels	Overige	Totaal
Kleuteronderwijs	M	1023	81	210	91	37	1442
	V	980	62	182	84	26	1334
	T	2003	143	392	175	63	2776
Basisonderwijs	M	3243	290	684	344	95	4656
	V	3079	274	685	337	90	4465
	T	6322	564	1369	681	185	9121
Project Anderstaligen	M	2		61	1	4	68
	V			48	2	6	56
	T	2		109	3	10	124
Speciaal onderwijs	M	158	2	21	21	2	204
	V	63	3	10	5		81
	T	221	5	31	26	2	285
E.P.B.	M	965	52	182	108	31	1338
	V	609	17	141	76	22	865
	T	1574	69	323	184	53	2203
M.A.V.O.	M	830	113	96	102	23	1164
	V	990	114	142	131	17	1394
	T	1820	227	238	233	40	2558
H.A.V.O./V.W.O.	M	451	143	62	61	20	737
	V	795	188	105	93	16	1197
	T	1246	331	167	154	36	1934
EPI-DGO	M	18		2	1		21
	V	181	5	13	14	1	214
	T	199	5	15	15	1	235
EPI-TECHNIEK	M	266	29	9	33	4	341
	V	36	2	3	2		43
	T	302	31	12	35	4	384
EPI-ECONOMIE	M	82	6	9	4	1	102
	V	250	19	19	24	6	318
	T	332	25	28	28	7	420
EPI-HORECA	M	41	9	8	5	3	66
	V	41	10	4	8	1	64
	T	82	19	12	13	4	130
TOTAAL	M	7079	725	1344	771	220	10139
	V	7024	694	1352	776	185	10031
	T	14103	1419	2696	1547	405	20170

Aantal leerlingen naar schooltype en regio per 1 september 2001

		Nrd/TL	Or.W.	Or.O.	Par.	Sta. Cr.	Sav.	San Nic. N.	San Nic. Z.	Totaal
Kleuteronderwijs	M	284	219	173	148	179	163	161	115	1442
	V	261	211	167	128	182	142	141	102	1334
	T	545	430	340	276	361	305	302	217	2776
Basisonderwijs	M	919	586	653	495	678	452	512	361	4656
	V	903	565	603	448	662	480	506	298	4465
	T	1822	1151	1256	943	1340	932	1018	659	9121
Project Anderstaligen	M	6	17	13	4	14	6	7	1	68
	V	6	16	12	4	7	5	5	1	56
	T	12	33	25	8	21	11	12	2	124
Speciaal onderwijs	M	38	28	27	18	26	26	17	24	204
	V	12	11	13	7	15	10	9	4	81
	T	50	39	40	25	41	36	26	28	285
E.P.B.	M	257	162	203	124	183	111	149	149	1338
	V	139	122	119	75	130	91	88	101	865
	T	396	284	322	199	313	202	237	250	2203
M.A.V.O.	M	216	122	200	112	139	133	117	125	1164
	V	234	180	204	126	184	175	169	122	1394
	T	450	302	404	238	323	308	286	247	2558
H.A.V.O./V.W.O.	M	143	93	139	65	120	74	51	52	737
	V	247	146	211	137	149	148	90	69	1197
	T	390	239	350	202	269	222	141	121	1934
EPI-DGO	M	7	5	2	2	2	2	1		21
	V	35	19	56	24	22	21	17	20	214
	T	42	24	58	26	24	23	18	20	235
EPI-TECHNIEK	M	72	36	52	29	46	42	36	28	341
	V	12	8	4	5	5	3	3	3	43
	T	84	44	56	34	51	45	39	31	384
EPI-ECONOMIE	M	18	15	16	10	17	12	6	8	102
	V	43	37	55	19	57	30	35	42	318
	T	61	52	71	29	74	42	41	50	420
EPI-HORECA	M	14	9	16	7	5	9	1	5	66
	V	12	5	14	6	6	5	7	9	64
	T	26	14	30	13	11	14	8	14	130
TOTAAL	M	1974	1292	1494	1014	1409	1030	1058	868	10139
	V	1904	1320	1458	979	1419	1110	1070	771	10031
	T	3878	2612	2952	1993	2828	2140	2128	1639	20170

Noot: De 17 studenten uit Bonaire zijn ingedeeld in Oranjestad-Oost bij gebrek aan nadere informatie.

Overzicht van het aantal leerlingen in het kleuteronderwijs naar sexe per 1 september 2001

Openbaar	MAN	VROUW	TOT.
Arco Iriskleuterschool	115	115	230
Comm. Pieter Boerkleuterschool	32	28	60
Fonteinkleuterschool	38	34	72
N.O. kleuterschool te Washington	103	91	194
Subtotaal	288	268	556
S.K.O.A.			
Agneskleuterschool	63	57	120
Anglokleuterschool	102	78	180
Arubanitakleuterschool	43	29	72
Ayokleuterschool	12	14	26
Cayenakleuterschool	86	83	169
Imeldakleuterschool	106	126	232
Jacintakleuterschool	78	74	152
Kukwisakleuterschool	57	56	113
Prome Pasokleuterschool	61	59	120
Rayo di Solokleuterschool	101	103	204
S.P. Aurora	41	42	83
S.P. Aterima	52	61	113
S.P. Nos Paraiso	92	81	173
St. Jankleuterschool	38	34	72
Tarcisiuskleuterschool	48	41	89
Trupialkleuterschool	76	74	150
Subtotaal	1056	1012	2068
S.O.A.Z.A.			
J.N. Andrewskleuterschool	13	13	26
S.P.C.O.A.			
Graf von Zinzendorfkleuterschool	25	15	40
Mon Plaisirkleuterschool	60	26	86
Subtotaal	85	41	126
TOTAAL	1442	1334	2776
Aantal klassen		98	
Gemiddelde klassengrootte		28.33	

Overzicht van het aantal leerlingen in het basisonderwijs naar leerjaar en sexe per 1 september 2001

	1ste		2de		3de		4de		5de		6de		TOT.								
	M	V	M	V	M	V	M	V	M	V	M	V	M	V							
Openbaar	46	39	55	28	83	33	27	60	32	28	60	29	31	60	30	60	225	183	408		
Colegio "Conrado Coronel"	16	13	29	18	29	18	10	28	9	20	29	14	12	26	17	12	92	78	170		
Colegio "Hilario Angela"	30	27	57	31	25	56	24	26	50	27	23	50	21	34	55	35	26	61	168	329	
Comm. Pieter Boerschool	61	60	121	40	47	87	40	46	86	44	45	89	36	24	60	26	23	49	247	492	
Nieuwe basisschool Washington	34	27	61	32	26	58	27	31	58	30	30	60	31	30	61	25	33	58	179	356	
Reina Beatrixschool	187	166	353	176	137	313	142	140	282	142	146	288	131	131	262	133	124	267	911	844	1755
Subtotaal																					
S.K.O.A.																					
Cecile Macuarinaschool	29	27	56	25	31	56	26	29	55	26	18	44	26	22	48	29	26	55	161	153	314
Colegio "Bon Blin"	29	29	58	25	18	43	16	14	30	12	24	22	8	30	7	20	27	111	101	212	
Colegio "Cristo Rey"	13	19	32	13	10	23	12	11	23	13	10	23	16	11	27	10	13	23	77	74	151
Colegio "F.B. Tromp"	34	26	60	26	27	53	40	19	59	28	21	49	29	16	45	12	29	41	169	138	307
Colegio "Frère Bonifacius"	17	11	28	27	26	53	18	20	36	27	20	47	13	13	26	12	15	27	114	105	219
Colegio "L. Wernet-Paikel"	32	28	60	27	29	56	31	17	48	22	23	45	25	24	49	12	23	35	149	144	293
Colegio "Ora Ubao"	35	26	61	31	29	60	28	28	54	23	30	53	23	23	46	24	19	43	162	155	317
Colegio "Pastoor Krauwinkel"	38	23	61	24	32	56	34	22	56	28	20	48	37	20	57	26	25	51	187	142	329
Colegio "Sagrado Curason"	41	34	75	33	36	69	38	33	71	32	25	57	32	28	60	18	40	58	194	196	390
Colegio "San Hose"	34	26	60	27	28	55	34	20	54	28	25	53	30	19	49	24	17	41	177	195	312
Colegio "Santa Filomena"	29	30	59	34	28	62	30	30	60	21	25	46	27	26	53	26	30	56	167	169	336
Colegio "Santa Teresita"	15	15	30	18	9	27	12	18	30	15	16	31	12	10	22	15	17	32	87	85	172
Falimacollege	8	21	29	11	13	24	18	16	34	21	12	33	13	22	35	15	15	30	86	99	185
Kukwisaschool	24	30	54	34	23	57	24	24	48	12	20	32	19	20	39	9	18	27	122	135	257
Maria Goretticollege	29	30	59	22	20	42	18	24	42	26	27	53	15	19	34	21	26	47	139	119	258
dependance Ayo	15	8	23	16	7	23	9	13	22												
Maria Reginaeschool	16	15	31	18	17	35	17	18	35	18	16	34	9	12	21	15	10	25	93	88	181
Mariaschool	25	30	55	22	35	57	19	17	36	23	26	49	22	33	55	21	27	48	132	168	300
Paulusschool	40	27	67	23	25	48	13	17	30	21	10	31	21	14	35	21	26	47	139	119	258
Pius X school	29	33	62	26	19	45	25	30	55	19	28	47	27	31	58	27	19	46	153	160	313
Rosacollege	16	14	30	19	23	42	19	25	44	13	19	32	19	18	37	13	7	20	99	106	205
Rosafocollege	31	25	56	12	17	29	17	22	39	19	25	44	18	26	44	13	11	24	110	126	236
St. Albeylusschool	25	35	60	23	18	41	28	35	63	18	18	36	15	26	41	21	21	42	130	153	283
St. Annaschool	36	23	59	21	32	53	27	32	59	23	29	52	35	19	54	21	27	48	163	162	325
St. Dominicuscollege	36	22	58	16	16	32	28	25	53	15	13	28	33	18	51	27	23	50	155	117	272
St. Franciscuscollege	13	17	30	9	10	19	25	23	48	25	17	42	13	23	36	26	18	44	111	108	219
St. Michael school	19	13	32	10	13	23	12	13	25	8	10	18	14	11	25	12	13	25	75	73	148
Subtotaal	708	637	1345	592	591	1183	616	595	1211	536	515	1051	565	512	1077	477	535	1012	3494	3385	6879
S.P.C.O.A.																					
Graf von Zinzendorf school	16	9	25	12	12	24	11	15	26	14	8	22	13	10	23	9	12	21	75	66	141
Mon. Plaisirschool	29	29	58	27	32	59	33	24	57	29	28	57	34	25	59	24	32	56	176	170	346
Subtotaal	45	38	83	39	44	83	44	39	83	43	36	79	47	35	82	33	44	77	251	236	487
TOTAAL	940	841	1781	807	772	1579	802	774	1576	721	697	1418	743	678	1421	643	703	1346	4656	4465	9121
Aantal klassen	61				61			62		59		59		58		53		53		354	
Gemiddelde klassegrootte	29,20				25,89		25,42		24,03		24,50		24,50		25,40		25,77		25,77		

Overzicht van het aantal leerlingen in het onderwijsaansluitend naar niveau, leerjaar en sexe per 1 september 2001

Klas 1															
	Niveau 1			Niveau 2			Niveau 3			Speciale groep			TOTAAL		
	M	V	T	M	V	T	M	V	T	M	V	T	M	V	T
E.P.B. - Oranjestad	19	5	24	32	20	52	88	48	136	39	20	59	178	93	271
E.P.B. - San Nicolaas	7	12	19	28	10	38	66	50	116	20	12	32	121	84	205
E.P.B. - Sta. Cruz	1	5	6	21	21	42	13	17	30			0	35	43	78
Totaal	27	22	49	81	51	132	167	115	282	59	32	91	334	220	554
Aantal klassen				7						8			37		
Gemiddelde klassengrootte	16.33			18.86			14.84			11.38			14.97		
Klas 2															
	Niveau 1			Niveau 2			Niveau 3			Speciale groep			TOTAAL		
	M	V	T	M	V	T	M	V	T	M	V	T	M	V	T
E.P.B. - Oranjestad	38	33	71	52	43	95	67	42	109	27	15	42	184	133	317
E.P.B. - San Nicolaas	28	19	47	22	21	43	50	24	74	13	1	14	113	65	178
E.P.B. - Sta. Cruz	9	15	24	16	19	35	31	13	44			0	56	47	103
Totaal	75	67	142	90	83	173	148	79	227	40	16	56	353	245	598
Aantal klassen	6			8			16			5			35		
Gemiddelde klassengrootte	23.67			21.63			14.19			11.20			17.09		
Totaal															
	Niveau 1			Niveau 2			Niveau 3			Speciale groep			TOTAAL		
	M	V	T	M	V	T	M	V	T	M	V	T	M	V	T
E.P.B. - Oranjestad	57	38	95	84	63	147	155	90	245	66	35	101	362	226	588
E.P.B. - San Nicolaas	35	31	66	50	31	81	116	74	190	33	13	46	234	149	383
E.P.B. - Sta. Cruz	10	20	30	37	40	77	44	30	74				91	90	181
Totaal	102	89	191	171	134	305	315	194	509	99	48	147	687	465	1152
Aantal klassen	9			15			35			13			72		
Gemiddelde klassengrootte	21.22			20.33			14.54			11.31			16.00		

Overzicht van het aantal leerlingen in het ensenansa profesional basico (bovenbouw),
naar niveau en sexe per 1 september 2001

	VSO-3					
	M	V	T			
E.P.B. - Oranjestad	15	3	18			
E.P.B. - San Nicolaas	3	8	11			
Subtotaal	18	11	29			
	A3			A4		
	M	V	T	M	V	T
E.P.B. - Oranjestad	96	61	157	58	40	98
E.P.B. - San Nicolaas	49	25	74	44	16	60
Subtotaal	145	86	231	102	56	158
	U-3			U-4		
	M	V	T	M	V	T
E.P.B. - Oranjestad	47	49	96	74	26	100
E.P.B. - San Nicolaas	61	26	87	32	17	49
Subtotaal	108	75	183	106	43	149
	D-3			D-4		
	M	V	T	M	V	T
E.P.B. - Oranjestad	43	46	89	81	41	122
E.P.B. - San Nicolaas	21	21	42	27	21	48
Subtotaal	64	67	131	108	62	170
	TOTAAL			TOTAAL		
	M	V	T	M	V	T
E.P.B. - Oranjestad	201	159	360	213	107	320
E.P.B. - San Nicolaas	134	80	214	103	54	157
Totaal	335	239	574	316	161	477
Aantal klassen		35			39	
Gemiddelde klassegrootte		16.40			12.23	

VSO = aspirantopleiding

A = arbeidsmarkt

U = uitstroom

D = doorstroom

Overzicht van het aantal leerlingen in het middelbaar algemeen voortgezet onderwijs naar leerjaar en sexe per 1 september 2001

Openbaar	1ste			2de			3de			4de			TOTAAL		
	M	V	T	M	V	T	M	V	T	M	V	T	M	V	T
Comm. Gen Abraham de Veerschool	23	20	43	36	33	69	19	54	73	26	26	52	104	133	237
Julianaschool	44	45	89	36	45	81	29	53	82	33	55	88	142	198	340
Subtotaal	67	65	132	72	78	150	48	107	155	59	81	140	246	331	577
S.K.O.A.															
Florentiacollege	32	38	70	39	42	81	19	48	67	33	34	67	123	162	285
La Sallecollege	49	55	104	55	66	121	49	41	90	43	49	92	196	211	407
Mariacollege	65	83	148	51	70	121	47	57	104	40	45	85	203	255	458
Collegio "San Antonio"	38	39	77	40	40	80	36	26	62	18	41	59	132	146	278
St. Augustinuscollege	16	22	38	13	18	31	9	11	20	9	17	26	47	68	115
Subtotaal	200	237	437	198	236	434	160	183	343	143	186	329	701	842	1543
S.P.C.O.A.															
John Wesleycollege	28	30	58	26	28	54	23	31	54	26	17	43	103	106	209
Mont Plaisircollege	32	30	62	27	27	54	28	29	57	27	29	56	114	115	229
Subtotaal	60	60	120	53	55	108	51	60	111	53	46	99	217	221	438
TOTAAL	327	362	689	323	369	692	259	350	609	255	313	568	1164	1394	2558
Aantal klassen															
Gemiddelde klassegrootte		24,61			24,71			24,36			23,67			24,36	

Overzicht van het aantal leerlingen in het hoger algemeen voortgezet en voorbereidend wetenschappelijk onderwijs naar leerjaar en sexe per 1 september 2001

Colegio Arubano	M	V	T	Aantal klassen	Gemiddelde klassengrootte
Brugklas - O'stad	90	173	263	10	26.30
Brugklas - San Nic.	31	46	77	3	25.67
H.A.V.O. - 2 - O'stad	51	70	121	5	24.20
H.A.V.O. - 2 - San Nic.	15	27	42	2	21.00
H.A.V.O. - 3 - O'stad	35	56	91	4	22.75
H.A.V.O. - 3 - San Nic.	10	23	33	2	16.50
H.A.V.O. - 4	95	146	241	9	26.78
H.A.V.O. - 5	71	133	204	7	29.14
Exp. 1	43	44	87	4	21.75
Exp. 2	21	36	57	2	28.50
Exp. 3	19	41	60	2	30.00
Subtotaal	481	795	1276	50	25.52
V.W.O. - 2 - O'stad	43	72	115	4	28.75
V.W.O. - 2 - San Nic.	9	16	25	1	25.00
V.W.O. - 3 - O'stad	45	57	102	4	25.50
V.W.O. - 3 - San Nic.	13	18	31	2	15.50
V.W.O. - 4	47	59	106	4	26.50
V.W.O. - 5	61	107	168	6	28.00
V.W.O. - 6	38	73	111	4	27.75
Subtotaal	256	402	658	25	26.32
TOTAAL	737	1197	1934	75	25.79

Overzicht van het aantal leerlingen in het EPI sector dgo (voltijd) naar afdeling, leerjaar en sexe per 1 september 2001

	1ste			2de			3de			4de			Totaal		
	M	V	T	M	V	T	M	V	T	M	V	T	M	V	T
	Apothekersassistent(e)		12	12	1	1	2	4	6	10		6	6	5	25
Verpleegkunde	2	10	12		2	2	5	5	10				7	17	24
Verpleegkunde BBL				4	48	52							4	48	52
Verzorging	2	19	21	2	11	13		2	2				4	32	36
Verzorging BBL					19	19								19	19
Welzijnswerk		34	34		24	24	1	15	16				1	73	74
Totaal	4	75	79	7	105	112	10	28	38		6	6	21	214	235
Aantal klassen		5			8			4			1			18	
Gemiddelde klassengrootte		15.80			14.00			9.50			6.00			13.06	

Overzicht van het aantal leerlingen in het EPI sector dgo (deeltijd) naar afdeling, leerjaar en sexe per 1 september 2001

	2de			Totaal		
	M	V	T	M	V	T
Bejaardenzorg		2	2		2	2
Totaal		2	2		2	2
Aantal klassen		1			1	
Gemiddelde klassengrootte		2.00			2.00	

Overzicht van het aantal leerlingen in het EPI sector horeca naar cursus, leerjaar en sexe per 1 september 2001/2002

	1			2			3			TOTAAL		
	M	V	T	M	V	T	M	V	T	M	V	T
Apprentice 3-jarig				18	5	23				18	5	23
Further Study 2-jarig	11	6	17	4	8	12	2		2	17	14	31
Further Study 3-jarig	12	10	22	6	21	27	13	14	27	31	45	76
TOTAAL	23	16	39	28	34	62	15	14	29	66	64	130
Aantal klassen		2			3			4			9	
Gemiddelde klassengrootte		19.50			20.67			7.25			14.44	

Overzicht van het aantal leerlingen in het EPI sector techniek naar afdeling, leerjaar en sexe per 1 september 2001

	1ste			2de			3de			4de			TOTAAL		
	M	V	T	M	V	T	M	V	T	M	V	T	M	V	T
	Afgestudeerde leerlingen*														
Bouwkunde	23	8	31	20	4	24	25	5	30	27	9	36	25	1	26
Electrotechniek	51	4	55	33	3	36	29	2	31	34	4	38	147	13	160
Werktuigbouwkunde	39	1	40	16	2	18	11		11	8		8	74	3	77
TOTAAL	113	13	126	69	9	78	65	7	72	94	14	108	341	43	384
Aantal klassen		7			5			3			9			24	
Gemiddelde klassengrootte		18.00			15.60			24.00			12.00			16.00	

* Afgestudeerde leerlingen die het doorstudeerpakket doen

Overzicht van het aantal leerlingen in het EPI sector economie naar afdeling, leerjaar en sexe per 1 september 2001

	1ste			2de			3de			Totaal		
	M	V	T	M	V	T	M	V	T	M	V	T
Secretarisseopleiding	8	33	41	1	26	27		3	3	9	62	71
Administratie	35	89	124	39	88	127				74	177	251
Toerisme Administratie/secretarisse							2	24	26	2	24	26
Financiële Administratie							9	26	35	9	26	35
Commerciële Dienst							8	29	37	8	29	37
TOTAAL	43	122	165	40	114	154	19	82	101	102	318	420
Aantal klassen		8			8			8			24	
Gemiddelde klassengrootte		20.63			19.25			12.63			17.50	

Overzicht van het aantal leerlingen naar sexe per leerjaar in 2000/01 en 2001/02 alsmede het aantal zittenblijvers per begin schooljaar 2001

	1ste			2de			3de			4de			5de			6de			Totaal				
	M	V	T	M	V	T	M	V	T	M	V	T	M	V	T	M	V	T	M	V	T		
Basisonderwijs																							
2000 - 2001	874	784	1658	827	794	1621	759	696	1457	742	678	1420	669	725	1394	610	689	1299	4481	4368	8849		
2001 - 2002	1008	897	1905	807	772	1579	802	774	1576	721	697	1418	743	678	1421	643	703	1346	4724	4521	9245		
waarvan zittenblijvers	152	85	237	101	71	172	79	55	134	58	42	100	51	38	89	19	13	32	460	304	764		
E. P. B.																							
2000 - 2001	371	247	618	295	212	507	351	213	564	268	148	416							1285	820	2105		
2001 - 2002	334	220	554	353	245	598	335	239	574	316	161	477							1338	865	2203		
waarvan zittenblijvers	37	13	50	17	11	28	49	36	85	43	6	49							146	66	212		
M.A.V.O.																							
2000 - 2001	304	360	664	313	380	693	314	364	678	208	245	453							1139	1349	2488		
2001 - 2002	327	362	689	323	369	692	259	350	609	255	313	568							1164	1394	2558		
waarvan zittenblijvers	46	32	78	81	66	147	51	61	112	22	30	52							200	189	389		
H.A.V.O.																							
2000 - 2001	104	164	268	57	89	146	50	83	133	70	151	221	71	117	188				352	604	956		
2001 - 2002	121	219	340	66	97	163	45	79	124	95	146	241	71	133	204				398	674	1072		
waarvan zittenblijvers																			55	88	143		
H.A.V.O. (E)																							
2000 - 2001	37	55	92	18	40	58	25	31	56										80	126	206		
2001 - 2002	43	44	87	21	36	57	19	41	60										83	121	204		
waarvan zittenblijvers																			5	10	15		
V.W.O.																							
2000 - 2001																							
2001 - 2002																							
waarvan zittenblijvers																							
EPI-TECHNIEK																							
2000 - 2001	121	12	133	77	8	85	63	11	74	88	11	99							349	42	391		
2001 - 2002	113	13	126	69	9	78	65	7	72	94	14	108							341	43	384		
waarvan zittenblijvers	32	2	34	1		1			4		4								37	2	39		
EPI-DGO																							
2000 - 2001	13	67	80	10	26	36	2	36	38		10	10							25	139	164		
2001 - 2002	4	75	79	3	38	41	10	28	38		6	6							17	147	164		
waarvan zittenblijvers																			1	15	16		
EPI-ECONOMIE (S)																							
2000 - 2001	5	41	46		16	16													5	57	62		
2001 - 2002	8	33	41	1	26	27		3											9	62	68		
waarvan zittenblijvers	2	2	4																2	2	4		
EPI-ECONOMIE (A/AA)																							
2000 - 2001	62	107	169	25	78	103	19	75	94										106	260	366		
2001 - 2002	35	89	124	39	88	127	19	79	98										93	256	349		
waarvan zittenblijvers	6	4	10	2	12	14	3	9	12										11	25	36		

Overzicht van het aantal leerlingen in het kleuteronderwijs
naar leeftijd en sexe per 1 september 2001

Leeftijd	MAN	VROUW	TOTAAL
3	2		2
4	608	537	1145
5	726	672	1398
6	106	125	231
	1442	1334	2776

Overzicht van het aantal leerlingen in het basisonderwijs naar leerjaar, leeftijd en sexe per 1 september 2001

Leeftijd	1ste			2de			3de			4de			5de			6de			TOTAAL		
	M	V	T	M	V	T	M	V	T	M	V	T	M	V	T	M	V	T	M	V	T
5	3		3																3		3
6	629	582	1211	3	5	8													632	587	1219
7	273	226	499	410	444	854													683	670	1353
8	32	30	62	296	256	552	356	432	788	1	2								685	719	1404
9	3	2	5	84	55	139	284	265	549	311	377	688							682	699	1381
10				12	8	20	138	69	207	245	208	453	271	345	616	4	2	6	670	632	1302
11				2	2	4	22	6	28	138	99	237	269	211	480	222	325	547	653	643	1296
12		1	1		2	2		2	2	24	12	36	174	104	278	234	243	477	432	364	796
13							2		2	2		2	29	16	45	153	110	263	186	126	312
14														1	1	28	21	49	28	22	50
15														1	1	2	2	4	2	3	5
	940	841	1781	807	772	1579	802	774	1576	721	697	1418	743	678	1421	643	703	1346	4656	4465	9121

Overzicht van het aantal leerlingen in het basisonderwijs (Project Anderstaligen) naar leerjaar, leeftijd en sexe per 1 september 2001

Leeftijd	A			B			C			D			TOTAAL			
	M	V	T	M	V	T	M	V	T	M	V	T	M	V	T	
8	1	1	2									1	1	1	2	3
9	4	3	7				3	4	7	5	8	13	12	15	27	
10	10	3	13		2	2	5	3	8				15	8	23	
11	2	4	6	5	5	10	6	2	8				13	11	24	
12	3	5	8	8	4	12	1	3	4				12	12	24	
13	8	1	9	7	4	11							15	5	20	
14					3	3								3	3	
	28	17	45	20	18	38	15	12	27	5	9	14	68	56	124	

Overzicht van het aantal leerlingen in het speciaal onderwijs (m.l.k.) naar groep, leeftijd en sexe per 1 september 2001

Leeftijd	1ste			2de			3de			4de			5de			6de			7de			TOTAAL		
	M	V	T	M	V	T	M	V	T	M	V	T	M	V	T	M	V	T	M	V	T	M	V	T
6	1		1																			1		1
7	10	1	11																			10	1	11
8	5	2	7	7	1	8	3															15	3	18
9	1		1	9	2	11	4	3	7	2	1	3										16	6	22
10				1		1	12	2	14	7	2	9										20	4	24
11							6		6	16	8	24	4	3	7	1						26	12	38
12							1	1	2	5	2	7	16	7	23	12	2	14	1	2	3	35	14	49
13										1		1	5	4	9	18	2	20	13	5	18	37	11	48
14																1	2	3	15	5	20	16	7	23
15																			1		1	1	0	1
	17	3	20	17	3	20	26	6	32	31	13	44	25	14	39	31	7	38	30	12	42	177	58	235

Overzicht van het aantal leerlingen in het speciaal onderwijs (z.m.l.k.) naar groep, leeftijd en sexe per 1 september 2001

Leeftijd	1ste			2de			3de			4de			TOTAAL		
	M	V	T	M	V	T	M	V	T	M	V	T	M	V	T
	9	1	2	3										1	2
10	1	2	3										1	2	3
11		1	1		1	1							0	2	2
12				5	1	6							5	1	6
13					1	1	1	2	3				1	3	4
14							3		3			1	3	1	4
15								2	2	2	1	2	3	1	4
16											2	1	3	2	3
17											3	1	4	3	4
18											2		2	2	2
19											1	1	2	1	2
	2	5	7	5	3	8	4	4	8	9	6	15	20	18	38

Overzicht van het aantal leerlingen in het dovenonderwijs naar groep, leeftijd en sexe per 1 september 2001

Leeftijd	A			B			C			D			E			TOTAAL		
	M	V	T	M	V	T	M	V	T	M	V	T	M	V	T	M	V	T
4	1		1													1	0	1
5	1		1													1	0	1
6																0	0	0
7				1		1										0	1	1
8				1		1		1	1		1					1	2	3
9							1		1							1	0	1
10										2		2				2	0	2
12													1	2	3	1	2	3
	2	0	2	1	1	2	1	1	2	2	1	3	1	2	3	7	5	12

Overzicht van het aantal leerlingen in het enseñansa profesional basico naar leerjaar,
leeftijd en sexe per 1 september 2001

Leeftijd	Klas 1						Klas 2						Klas 3						Klas 4						Totaal					
	M		V		T		M		V		T		M		V		T		M		V		T		M		V		T	
11	1					1																			1					1
12	13	14				27																			13	14			27	
13	81	42				123	16	10		26															97	52			149	
14	123	84				207	79	52		131	18														210	146			356	
15	79	59				138	150	95		245	75	28	103	9	10										313	192			505	
16	30	19				49	81	65		146	123	89	212	56	28										290	201			491	
17	7	2				9	22	14		36	85	81	166	110	60										224	157			381	
18							5	8		13	34	25	59	108	52										147	85			232	
19								1		1	6	5	11	20	11										26	17			43	
20											4	1	5	10											14	1			15	
21														3											3				3	
	334	220				554	353	245		598	335	239	574	316	161										1338	865			2203	

Overzicht van het aantal leerlingen in het middelbaar algemeen voortgezet onderwijs naar leerjaar,
leeftijd en sexe per 1 september 2001

Leeftijd	1ste			2de			3de			4de			TOTAAL		
	M	V	T	M	V	T	M	V	T	M	V	T	M	V	T
	11	2	1	3										2	1
12	113	165	278	2	1	3							115	166	281
13	146	127	273	92	141	233	1	2	3				239	270	509
14	54	59	113	123	127	250	67	95	162				244	281	525
15	12	7	19	82	71	153	90	123	213	57	85	142	241	286	527
16		2	2	20	22	42	63	83	146	98	107	205	181	214	395
17				4	7	11	32	38	70	64	86	150	100	131	231
18							6	9	15	29	23	52	35	32	67
19		1	1							7	10	17	7	11	18
20											2	2		2	2
	327	362	689	323	369	692	259	350	609	255	313	568	1164	1394	2558

Overzicht van het aantal leerlingen in het hoger algemeen voortgezet onderwijs naar leerjaar, leeftijd en sexe per 1 september 2001

Leeftijd	1ste			2de			3de			4de			5de			TOTAAL		
	M	V	T	M	V	T	M	V	T	M	V	T	M	V	T	M	V	T
11		3	3														3	3
12	85	159	244													85	159	244
13	30	50	80	29	47	76										59	97	156
14	5	6	11	32	36	68	14	38	52							51	80	131
15	1	1	2	5	11	16	25	34	59	20	41	61	8	26	34	59	113	172
16					2	2	6	5	11	35	54	89	25	41	66	66	102	168
17					1	1		2	2	24	36	60	17	44	61	41	83	124
18										13	10	23	15	13	28	28	23	51
19										3	4	7	6	9	15	9	13	22
20											1	1					1	1
TOTAAL	121	219	340	66	97	163	45	79	124	95	146	241	71	133	204	398	674	1072

Overzicht van het aantal leerlingen in het hoger algemeen voortgezet onderwijs (experimentklassen)
naar leerjaar, leeftijd en sexe per 1 september 2001

Leeftijd	1ste			2de			3de			TOTAAL		
	M	V	T	M	V	T	M	V	T	M	V	T
16	15	25	40							15	25	40
17	24	17	41	7	19	26				31	36	67
18	4	2	6	13	13	26	6	9	15	23	24	47
19				1	3	4	8	19	27	9	22	31
20					1	1	4	9	13	4	10	14
21							1	4	5	1	4	5
	43	44	87	21	36	57	19	41	60	83	121	204

Overzicht van het aantal leerlingen in het voorbereidend wetenschappelijk onderwijs naar leerjaar, leeftijd en sexe per 1 september 2001

Leeftijd	2de		3de		4de		5de		6de		TOTAAL				
	M	V	M	T	M	V	M	T	M	V	T	M	V	T	
13	29	59	1	88	1							30	59	89	
14	15	28	43	88	2	2						52	81	133	
15	8	1	9	31	14	17	31	58	2			48	52	100	
16					8	3	11	19	20	39	44	18	1	45	68
17						2	2	2	5	7	32	21	32	53	62
18											8	21	29	12	30
19											9	5	14	9	13
20											1	4	5	2	5
21											2		2	1	1
22											1	1	1	1	2
	52	88	140	58	75	133	106	59	47	61	107	168	38	73	111
												256	402	658	

Overzicht van het aantal leerlingen in het EPI sector dgo voltijd naar leerjaar, leeftijd en sexe per 1 september 2001

Leeftijd	1ste			2de			3de			4de			TOTAAL		
	M	V	T	M	V	T	M	V	T	M	V	T	M	V	T
15							1		1				1		1
16		7	7											7	7
17		14	14		1	1								15	15
18	1	23	24		10	10	1	3	4				2	36	38
19	3	8	11	2	16	18		2	2				5	26	31
20		6	6		9	9	3	7	10				3	22	25
21		3	3	1	4	5		7	7		1	1	1	15	16
22		1	1	1	4	5	1	1	2		2	2	2	8	10
23		2	2	1	1	2	1	2	3		1	1	2	6	8
24		2	2		3	3		2	2					7	7
25					2	2		2	2					4	4
26		1	1		5	5								6	6
27					2	2								2	2
28							1		1				1		1
29					2	2					1	1		3	3
30					2	2								2	2
31		1	1		4	4	1	1	2				1	6	7
32		1	1		4	4								5	5
33		1	1											1	1
34		2	2		2	2								4	4
35		1	1		1	1								2	2
36					4	4								4	4
37		1	1	1	1	2		1	1				1	3	4
38					4	4								4	4
39					2	2	1		1				1	2	3
40					1	1					1	1		2	2
41					2	2								2	2
42					1	1								1	1
43		1	1		3	3								4	4
44					1	1								1	1
45					1	1								1	1
46					1	1								1	1
47					1	1								1	1
48					3	3								3	3
49					3	3								3	3
50				1	1	2							1	1	2
51					3	3								3	3
52					1	1								1	1
	4	75	79	7	105	112	10	28	38		6	6	21	214	235

Overzicht van het aantal leerlingen in het EPI sector horeca naar leerjaar, leeftijd en sexe per 1 september 2001

Leeftijd	1			2			3			TOTAAL			
	M	V	T	M	V	T	M	V	T	M	V	T	
	16	3	2	5							3	2	5
17	4	4	8	1	5	6	1		1	6	9	15	
18	2	3	5	3	7	10	1	1	2	6	11	17	
19	4	2	6	9	8	17		3	3	13	13	26	
20	4	1	5	6	9	15	2	1	3	12	11	23	
21	2	2	4	4	2	6	2	4	6	8	8	16	
22	1		1	3	1	4	5	1	6	9	2	11	
23	1	1	2	1		1	1	2	3	3	3	6	
24	1		1				2	2	4	3	2	5	
25				1	1	2				1	1	2	
26							1		1	1	0	1	
28					1	1				0	1	1	
29	1		1							1	0	1	
35		1	1							0	1	1	
	23	16	39	28	34	62	15	14	29	66	64	130	

Overzicht van het aantal leerlingen in het EPI sector economie naar leerjaar, leeftijd en sexe per 1 september 2001

Leeftijd	1 ste			2de			3de			TOTAAL		
	M	V	T	M	V	T	M	V	T	M	V	T
	16	4	18	22							4	18
17	8	29	37	1	13	14				9	42	51
18	11	39	50	7	39	46	2	9	11	20	87	107
19	11	19	30	11	31	42	4	19	23	26	69	95
20	5	9	14	12	18	30	6	21	27	23	48	71
21	3	6	9	7	9	16	3	15	18	13	30	43
22		1	1	1	4	5	2	7	9	3	12	15
23	1	1	2	1		1		5	5	2	6	8
24							2	4	6	2	4	6
25								1	1	0	1	1
25								1	1	0	1	1
	43	122	165	40	114	154	19	82	101	102	318	420

Doorstroming vanuit het basisonderwijs, schooljaar 2001/2002

Sexe	Totaal begin schoolj.	Niet bevorderd	Onbekend	Doorstroming naar V.O.	
				HAVO	MAVO EPB
M	610	19	33	117	254
V	689	13	41	209	305
TOTAAL	1299	32	74	326	559
					187
					121
					308

Verloop van het aantal leerlingen per schooltype gedurende het schooljaar 2000/2001

	AUG.	SEP.	OKT.	NOV.	DEC.	JAN.	FEB.	MRT.	APR.	MEI.	JUN.	JUL.
Kleuteronderwijs	2740	2747	2811	2839	2855	2915	2947	2936	2935	2928	2915	2906
Basisonderwijs	8772	8876	8888	8886	8878	8895	8889	8893	8893	8889	8888	8863
Speciaal Onderwijs	272	276	275	277	277	280	281	282	280	281	281	281
E.P.B.	2117	2117	2120	2125	2125	2132	2123	2057	2057	2052	2052	2052
M.A.V.O.	2482	2487	2488	2487	2469	2456	2456	2460	2459	2453	2452	2452
H.A.V.O./V.W.O.	1768	1756	1755	1759	1769	1775	1774	1771	1770	1766	1758	1758
EPI Sector DGO (totaal)	246	245	243	259	257	225	275	269	269	269	269	269
EPI Sector DGO (excl. bijscholing)	178	177	173	189	187	185	205	199	199	199	199	199
EPI Sector Horeca	152	150	146	144	144	144	144	412	142	140	142	142
EPI Sector Techniek	391	391	391	388	386	386	388	376	376	375	373	373
EPI Sector Economie	431	429	429	426	422	420	417	416	416	415	413	413
TOTAAL	19549	19651	19719	19779	19769	19813	19899	20071	19796	19767	19742	19708

Examenresultaten over het schooljaar 2000/01 naar schooltype en sexe

E.P.B.	aant. kand.		teruggestr.		afg.		gesl.		%		
	M	V	M	V	M	V	M	V	M	V	T
Sector Economie											
Algemeen Administratief medewerker d.s.	14	30	1	2	3	3	10	25	77	89	85
Algemeen Administratief medewerker u.s.	8	14	2		1		5	14	83	100	95
Algemeen Secretarieel medewerker d.s.		11				1		10		91	91
Algemeen Secretarieel medewerker u.s.		9				1		8		89	89
Assistent Commercieel medewerker a.m.	4	24	1				3	24	100	100	100
Secretarieel medewerker d.s.		1						1		100	100
Sub. totaal	26	89	4	2	4	5	18	82	82	94	92
Sector Techniek											
Assistent-automonteur a.m.	15				4		11		73		73
Assistent-onderhoudsmonteur a.m.	38		3		7		28		80		80
Assistent in de bouw a.m.	12		2				10		100		100
Elektro hulpmonteur d.s.	35	5	2	1	8		25	4	76	100	78
Elektro hulpmonteur u.s.	34	2	2	1	15	1	17		53		52
Hulp Automonteur Benzine d.s.	2						2		100		100
Hulp Automonteur Benzine u.s.	6						6		100		100
Lassen d.s.	3		1				2		100		100
Lassen u.s.	9		3		4		2		33		33
Timmeren d.s.	19	6			10	2	9	4	47	67	52
Timmeren u.s.	19				6		13		68		68
Sub. totaal	192	13	13	2	54	3	125	8	70	73	70
Sector Verzorging											
Bakkersmedewerker u.s.	8	1					8	1	100	100	100
Horeca-assistent a.m.	14	15	1	2			13	13	100	100	100
Keukenmedewerker u.s.	4	2					4	2	100	100	100
Verzorgingsassistent bejaarden/zieken d.s.	4	6			2		2	6	50	100	80
Verzorgingsassistent kind/jeugd d.s.		10						10		100	100
Verzorgingsassistent kind/jeugd u.s.		9						9		100	100
Sub. totaal	30	43	1	2	2	0	27	41	93	100	97
TOTAAL	248	145	18	6	60	8	170	131	74	94	82

Examenresultaten over het schooljaar 2000/01 naar schooltype en sexe

	aant. kand.		teruggestr.		afg.		gesl.		%		
	M	V	M	V	M	V	M	V	M	V	T
M.A.V.O.	204	244	4	5	34	35	166	204	83	85	84
H.A.V.O.	95	138			23	42	72	96	76	70	72
V.W.O.	44	74			12	26	32	48	73	65	68
EPI-DGO											
Welzijnswerk		22		6		2		14		88	88
TOTAAL		22		6		2		14		88	88
EPI-HORECA											
2-jarig	3	2			2		1	2	33	100	60
3-jarig	13	15	1	5	6	6	6	4	50	40	45
TOTAAL	16	17	1	5	8	6	7	6	47	50	48
EPI-TECHNIEK (Afbouw M.T.S.)											
Bouwkunde n.d.p.	5	1		1	1		4		80	0	80
Electrotechniek d.p.	9	1	5		1		3	1	75	100	80
Electrotechniek n.d.p.	17	1	1		3	1	13		81	0	76
Werktuigbouwkunde n.d.p.	8				1		7		88		88
Sub. totaal	39	3	6	1	6	1	27	1	82	50	80
EPI-TECHNIEK											
Bouwkunde d.p.	7	3	4	1	1		2	2	67	100	80
Bouwkunde n.d.p.	15	2			2		13	2	87	100	88
Electrotechniek d.p.	11	1			5		6	1	55	100	58
Electrotechniek n.d.p.	14	1			8	1	6		43	0	40
Werktuigbouwkunde d.p.	7	2			1	1	6	1	86	50	78
Werktuigbouwkunde n.d.p.	7	1			1		6	1	86	100	88
Sub. totaal	61	10	4	1	18	2	39	7	68	78	70
TOTAAL	100	13	10	2	24	3	66	8	73	73	73
EPI-ECONOMIE											
Commerciële Dienstverlening	6	18			1	5	5	13	83	72	75
Directie Secretariaat		11				1		10		91	91
Financiële Administratie	11	34			2	4	9	30	82	88	87
Toerisme Administratie	1	1			1	1			0	0	0
Toerisme Secretariaat		12				3		9		75	75
TOTAAL	18	76			4	14	14	62	78	82	81
TOTAAL GENERAAL	725	729	33	24	165	136	527	569	76	81	78

Examenresultaten EPI-dgo (deeltijd) over het schooljaar 2000/01

	aant. kand.		teruggestr.		afg.		gesl.		%		
EPI-DGO (deeltijd)											
Bejaardenzorg	1	40	1	19		7		14	0	67	67
Internaatswerk		23		9		6		8		57	57
Orthopedagogische medewerker	1	30		7		6	1	17	100	74	75
TOTAAL	2	93	1	35		19	1	39	100	67	68

Overzicht van de resultaten per vak bij de eindexamens M.A.V.O. in het schooljaar 2000/01 gespecificeerd naar sexe

	ak.		bi.		en.		gs.		hk.		na.		ne.		sk.		sp.		wi.	
	M	V	M	V	M	V	M	V	M	V	M	V	M	V	M	V	M	V	M	V
kandidaten	102	150	100	116	200	238	60	135	38	112	147	68	200	239	113	86	106	182	185	166
voldoende	88	124	87	85	167	188	54	130	24	87	91	32	171	219	84	61	95	178	148	104
percentage	86	83	87	73	84	79	90	96	63	78	62	47	86	92	74	71	90	98	80	63

Overzicht van de resultaten per vak bij de eindexamens H.A.V.O. in het schooljaar 2000/01 gespecificeerd naar sexe

	ak.		bi.		ec.		en.		fr.		gs.		hr.		na.		ne.		sk.		sp.		wi. I.		wi. II.	
	M	V	M	V	M	V	M	V	M	V	M	V	M	V	M	V	M	V	M	V	M	V	M	V	M	V
kandidaten	31	73	35	51	27	56	95	138	4	23	62	14	38	53	22	95	138	47	32	40	90	80	114	25	12	
voldoende	26	55	24	26	16	27	89	121	4	5	28	5	17	25	7	61	116	38	21	40	90	71	90	18	9	
percentage	84	75	69	51	59	48	94	88	100	22	45	36	45	47	32	64	84	81	66	100	100	89	79	72	75	

Overzicht van de resultaten per vak bij de eindexamens V.W.O. in het schooljaar 2000/01 gespecificeerd naar sexe

	ak.		bi.		ec. I		ec. II.		en.		fr.		gs.		na.		ne.		sk.		sp.		wi. I.		wi. II.	
	M	V	M	V	M	V	M	V	M	V	M	V	M	V	M	V	M	V	M	V	M	V	M	V	M	V
kandidaten	16	38	13	14	19	31	8	16	44	74	3	8	22	38	19	12	44	74	17	20	60	42	71	14	8	
voldoende	9	24	12	11	11	11	5	10	38	57	3	8	13	18	12	6	32	71	12	8	20	60	33	39	8	
percentage	56	63	92	79	58	35	63	63	86	77	100	100	59	47	63	50	73	96	71	40	100	79	55	57	63	

Lijst van afkortingen:

ak.	=aardrijkskunde	hk.	=handelskennis
bi.	=biologie	hr.	=handelsrekenen
ec.	=economie	na.	=natuurkunde
ec. I.	=economie I	ne.	=nederland
ec. II.	=economie II	sk.	=scheikunde
en.	=engels	sp.	=spaans
fr.	=frans	wi. I.	=wiskunde I
gs.	=geschiedenis	wi. II.	=wiskunde II

Overzicht van de resultaten per vak bij de eindexamens EPI Sector Techniek (Afbouw M.T.S.) in het schooljaar 2000/01

	bdr.vkn.		bwk.cons.		techn.		stkber.		uitv.		vormgv.	
	M	V	M	V	M	V	M	V	M	V	M	V
Bouwkunde n.d.p.												
kandidaten	5	1	5	1	5	1	5	1	5	1	5	1
voldoende	3	1	3	1	4	1	3	1	3	1	3	1
percentage	60	100	60	100	80	100	60	100	60	100	60	100
Electrotechniek d.p.	autom.te.		en.omz.		en.		el.		na.		wi.	
kandidaten	4	1	4	1	6	1	4	1	6	1	6	1
voldoende	2	1	4	1	4	1	4	1	2	1	1	1
percentage	50	100	100	100	67	100	100	100	33	100	17	100
Electrotechniek n.d.p.	autom.te.		bdr.vkn.		el.		en.omz.		install.te.		telema.	
kandidaten	17	1	16	1	17	1	17	1	16	1	16	1
voldoende	12	0	12	1	16	0	16	1	9	0	14	1
percentage	71	0	75	100	94	0	94	100	56	0	88	100
Werktuigbouwkunde n.d.p.	bdr.		constr.		gersch.		install.		matkns.		mech.	
kandidaten	8		8		8		8		8		8	
voldoende	8		8		5		7		3		7	
percentage	100		100		63		88		38		88	

Lijst van afkortingen:

autom.te = automatisering techniek

bdr. = bedrijfskunde

bdr.vkn. = bedrijfskundige vakken

bwk.cons. = bouwkundige constructies

constr. = constructie leer

el. = electronica

en.omz. = energie omzetting

en. = engels

gersch. = gereedschappen

install. = installaties

install.te = installatie techniek

matkns. = materialenkennis

mech. = mechanisatie

na. = natuurkunde

stkber. = sterkteberekening

techn. = technologie

telema. = telematica

uitv. = uitvoering

vormgv. = vormgeving

wi = wiskunde

Overzicht van de resultaten per vak bij de eindexamens EPI Sector Techniek in het schooljaar 2000/01

	en.		inf.		na.		ne.		pmv.		wi.	
	M	V	M	V	M	V	M	V	M	V	M	V
Bouwkunde d.p.												
kandidaten	5	3	6	3	5	4	3	2	5	3	6	3
voldoende	2	2	2	2	1	1	2	2	3	3	2	2
percentage	40	67	33	67	20	25	67	100	60	100	33	67
Bouwkunde n.d.p.	bdr.vkn.		bwk.cons.		stkber.		uitv.					
kandidaten	15	2	15	2	15	2	15	2				
voldoende	15	2	14	2	14	2	14	2				
percentage	100	100	93	100	93	100	93	100				
Electrotechniek d.p.	en.		inf.		na.		ne.		pmv.		wi.	
kandidaten	11	1	11	1	11	1	11	1	11	1	11	1
voldoende	11	1	11	1	4	1	11	1	11	1	6	1
percentage	100	100	100	100	36	100	100	100	100	100	55	100
Electrotechniek n.d.p.	autom.te.		da.com.		install.te.		mi.pro.					
kandidaten	14	1	14	1	14	1	14	1				
voldoende	6	0	12	1	4	0	13	1				
percentage	43	0	86	100	29	0	93	100				
Werktuigbouwkunde d.p.	en.		inf.		na.		ne.		pmv.		wi.	
kandidaten	8	1	8	1	8	1	8	1	8	1	8	1
voldoende	8	1	8	1	6	0	7	1	8	1	7	0
percentage	100	100	100	100	75	0	88	100	100	100	88	0
Werktuigbouwkunde n.d.p.	bdr.		install.		mech.		vt.		pr.			
kandidaten	7	1	7	1	7	1	7	1	7	1		
voldoende	2	1	5	1	2	1	7	1	7	1		
percentage	29	100	71	100	29	100	100	100	100	100		

Lijst van afkortingen:

auto.te = automatisering techniek
 bdr. = bedrijfskunde
 bdr. vkn. = bedrijfskundige vakken
 bwk.cons. = bouwkundige constructies
 da.com. = datacommunicatie
 en. = engels
 inf. = informatica
 install. = installaties
 install.te. = installatie techniek
 mi.pro. = microprocessor

mech. = mechanisatie
 na. = natuurkunde
 ne. = nederlands
 pmv. = persoonlijke en maatschappelijke vorming
 pr. = praktijk
 stkber. = sterkteberekening
 uitv. = uitvoering
 vt. = vaktekenen
 wi. = wiskunde

	abv.		aeb.		apb.		atk.		ctbv.		cv.1		cv.2		dcd.		ebv.		pcd.		pmbv.1		pmbv.2		st.		ucd.			
	M	V	M	V	M	V	M	V	M	V	M	V	M	V	M	V	M	V	M	V	M	V	M	V	M	V	M	V	M	V
Commerciële Dienstverlening																														
kandidaten	6	18	5	17	5	17	5	17	6	18	6	18	6	18	6	18	4	11	6	18	2	7	5	17	6	18	6	17	6	18
voldoende	6	18	5	17	5	17	5	17	6	18	6	18	6	18	6	18	4	10	6	18	2	7	5	17	6	18	6	16	6	16
percentage	100	100	100	100	100	100	100	100	100	100	100	100	100	94	100	91	100	91	100	100	100	100	100	100	100	100	100	100	100	100
Directie Secretaresse																														
kandidaten	11	11	11	11	11	11	11	11	11	11	11	11	11	11	11	11	11	11	11	11	11	11	11	11	11	11	11	11	11	11
voldoende	11	11	11	11	11	11	11	11	11	11	11	11	10	10	11	11	11	11	11	11	11	11	11	11	11	11	11	11	11	11
percentage	100	100	100	100	100	100	100	100	100	100	100	100	100	91	100	100	100	100	100	100	100	100	100	100	100	100	100	100	100	100
Financiële Administratie																														
kandidaten	11	35	11	34	11	34	11	34	11	35	11	35	11	35	11	35	11	22	11	34	13	11	11	34	11	35	5	11	11	35
voldoende	11	35	11	34	11	34	11	34	11	35	11	35	11	35	10	22	11	22	11	34	13	11	11	34	11	35	5	11	10	35
percentage	100	100	100	100	100	100	100	100	100	100	100	100	100	100	100	91	100	91	100	100	100	100	100	100	100	100	100	100	100	100
Toerisme Administratie																														
kandidaten	1	1	1	1	1	1	1	1	1	1	1	1	1	1	1	1	1	1	1	1	1	1	1	1	1	1	1	1	1	1
voldoende	1	1	1	1	1	1	1	1	1	1	1	1	1	1	0	1	1	1	1	1	1	1	1	1	1	1	1	1	1	1
percentage	100	100	100	100	100	100	100	100	100	100	100	100	100	100	100	100	100	100	100	100	100	100	100	100	100	100	100	100	100	100
Toerisme Secretaresse																														
kandidaten	12	12	12	12	12	12	12	12	12	12	12	12	12	12	12	12	12	12	12	12	12	12	12	12	12	12	12	12	12	12
voldoende	12	12	12	12	12	12	12	12	12	12	12	12	12	12	12	12	12	12	12	12	12	12	12	12	12	12	12	12	12	12
percentage	100	100	100	100	100	100	100	100	100	100	100	100	100	100	100	100	100	100	100	100	100	100	100	100	100	100	100	100	100	100

Lijst van afkortingen:

- abv. = administratieve beroepsvorming
- aeb. = algemene economische beroepsvorming
- apb. = algemene praktische beroepsvorming
- atbv. = administratieve en toeristische beroepsvorming
- atk. = algemene talenkennis
- ctbv. = commerciële beroepsvorming
- cv.1 = communicatieve vaardigheden 1
- cv.2 = communicatieve vaardigheden 2
- dcd. = doorstroom commerciële dienstverlening
- dfa. = doorstroom financiële administratie
- ebv. = economische beroepsvorming
- kds. = keuze directie secretaresse
- kts. = keuze toerisme secretaresse
- pcd. = praktijk commerciële dienstverlening
- pfa. = praktijk financiële administratie
- pmbv.1 = persoonlijke en maatschappelijke beroepsvorming 1
- pmbv.2 = persoonlijke en maatschappelijke beroepsvorming 2
- pmv. = persoonlijke en maatschappelijke vorming
- spr. = secretariaatspraktijk
- st. = stage
- ucd. = uitstroom commerciële dienstverlening
- uds. = uitstroom directie secretaresse
- ufa. = uitstroom financiële administratie
- uta. = uitstroom toerisme administratie
- uts. = uitstroom toerisme secretaresse

Overzicht van het aantal leerlingen, klassen/groepen en leerkrachten per school en schooltype per 1 september 2001

Kleuteronderwijs	aantal leerlingen	aantal klassen/groepen	aantal leerkrachten
Openbaar			
Arco Iriskleuterschool	230	8	10
Comm. Pieter Boerleuterschool	60	2	4
Fonteinleuterschool	72	4	5
Washingtonleuterschool	194	6	7
S.K.O.A.			
Agnesleuterschool	120	3	6
Angloleuterschool	180	6	8
Arubanitaleuterschool	72	3	4
Ayokleuterschool	26	1	2
Cayenakleuterschool	169	6	7
Imeldakleuterschool	232	8	9
Jacintakleuterschool	152	5	5
Kukwisakleuterschool	113	4	5
Prome Pasokleuterschool	120	4	5
Rayo di Solokleuterschool	204	7	8
Scol Preparatorio Aurora	83	3	4
Scol Preparatorio Cacique Aterima	113	4	5
Scol Prep. Nos Paraiso	173	6	7
Sint Jankleuterschool	72	3	4
Tarcisiusleuterschool	89	4	5
Trupialleuterschool	150	5	7
S.O.A.Z.A.			
J.N. Andrewskleuterschool	26	1	1
S.P.C.O.A.			
Graf von Zinzendorfleuterschool	40	2	2
Mon Plaisirkleuterschool	86	3	3
TOTAAL	2776	98	*115

Overzicht van het aantal leerlingen, klassen/groepen en leerkrachten per school en schooltype per 1 september 2001

Basisonderwijs	aantal leerlingen	aantal klassen/groepen	aantal leerkrachten
Openbaar			
Colegio "Conrado Coronel"	408	14	21
Colegio "Hilario Angela"	170	6	14
Comm. Pieter Boerschool	329	12	19
School Reina Beatrix	356	12	19
Washingtongschool	492	17	24
S.K.O.A.			
Cacique Macuarimaschool	314	12	15
Colegio "Bon Bini"	212	8	9
Colegio "Cristo Rey"	151	6	10
Colegio "F. B. Tromp"	307	12	15
Colegio "Frère Bonifacius"	219	9	11
Colegio "L. Wernet-Paskel"	293	11	14
Colegio "Ora Ubao"	317	12	16
Colegio "Pastoor Kranwinkel"	329	12	15
Colegio "Sagrado Curazon"	390	15	18
Colegio "San Hose"	312	12	16
Colegio "Santa Filomena"	336	12	13
Colegio "Santa Theresita"	172	6	10
Colegio "Santa Theresita" (Proj. Anderstaligen)	42	3	3
Fatimacollege	185	9	12
Fatimacollege (Proj. Anderstaligen)	52	4	5
Kukwisaschool	257	11	13
Maria Goretticollege	277	12	14
dependance	68	3	3
Maria Reginaschool	181	9	11
Mariaschool	300	12	15
Paulusschool	258	10	13
Pius X school	313	12	14
Rosacollege	205	10	12
Rosariocollege	236	10	13
St. Aloysiusschool	283	12	14
St. Annaschool	325	12	14
St. Dominicuscollege	272	10	12
St. Franciscuscollege	219	10	12
St. Michaelschool	148	6	9
St. Michaelschool (Proj. Anderstaligen)	30	2	3
S.P.C.O.A.			
Graf von Zinzendorfschool	141	6	7
Mon Plaisirschool	346	12	15
TOTAAL	9245	363	*437

Overzicht van het aantal leerlingen, klassen/groepen en leerkrachten per school en schooltype per 1 september 2001

Speciaal Onderwijs	aantal leerlingen	aantal klassen/groepen	aantal leerkrachten
Openbaar			
Emmaschool	146	13	22
S.K.O.A.			
Caiquetioschool	89	8	12
S.G.G.			
Scol Dun'un Man	38	5	10
F.E.P.O.			
Scol Scucha Nos	12	5	11
TOTAAL	285	31	55*
L.B.O.			
S.E.P.B.			
E.P.B.-Oranjestad	1268	83	101
E.P.B.-San Nicolas	754	52	71
E.P.B.-Santa Cruz	181	11	22
TOTAAL	2203	146	178*
M.A.V.O.			
Openbaar			
Comm. Gen. Abraham de Veerschool	237	10	21
Julianaschool	340	14	21
S.K.O.A.			
Colegio "San Antonio"	278	11	22
Filomenacollege	285	12	19
La Sallecollege	407	17	24
Mariacollege	458	19	31
St. Augustinuscollege	115	6	15
S.P.C.O.A.			
John Wesleycollege	209	8	16
Mon Plaisircollege	229	8	15
TOTAAL	2558	105	151*
H.A.V.O./V.W.O.			
S.M.O.A.			
Colegio Arubano	1934	75	104
			102*
M.B.O.			
Openbaar			
EPI Sector DGO	235	18	27
EPI Sector Horeca	130	9	13
EPI Sector Techniek	384	24	36
EPI Sector Economie	420	24	32
TOTAAL	1169	75	102*
TOTAAL	20170	893	1140*

Overzicht van het aantal leerkrachten per 1 september 2001
naar sexe, resp. burgerlijke staat en schooltype

	Sexe			Burgerlijke staat				TOTAAL
	M	V	T	G	O	D	W	
Kleuteronderwijs	1	114	115	64	38	13		115
Basisonderwijs	91	346	437	235	154	43	5	437
Speciaal onderwijs	11	44	55	35	13	7		55
E.P.B.	102	76	178	115	38	24	1	178
M.A.V.O.	62	89	151	87	47	17		151
H.A.V.O./V.W.O.	57	45	102	71	23	8		102
EPI Sector DGO	8	16	24	15	9			24
EPI Sector Horeca	5	7	12	5	5	2		12
EPI Sector Techniek	26	8	34	24	4	6		34
EPI Sector Economie	12	20	32	19	12	1		32
TOTAAL	375	765	1140	670	343	121	6	1140

Overzicht van het aantal leerkrachten per 1 september 2001
naar geboorte(ei)land en schooltype

	AUA	BON	CUR	BWE	NED	SUR	Eld.	TOTAAL
Kleuteronderwijs	87	1	6	1	4	15	1	115
Basisonderwijs	276	6	17	2	100	34	2	437
Speciaal onderwijs	48	1	1	1	3		1	55
E.P.B.	134	1	6		16	17	4	178
M.A.V.O.	107		9	1	19	13	2	151
H.A.V.O./V.W.O.	46	1	6	1	40	5	3	102
EPI Sector DGO	12		2		5	1	4	24
EPI Sector Horeca	11		1					12
EPI Sector Techniek	32		1	1				34
EPI Sector Economie	18			1	9	3	1	32
TOTAAL	771	10	49	8	196	88	18	1140

Overzicht van het aantal leerkrachten per 1 september 2001 naar leeftijd en schooltype

	21-25	26-30	31-35	36-40	41-45	46-50	51-55	56-60	61-65	66 en ouder	TOTAAL
Kleuteronderwijs	8	7	6	20	19	37	13	2	3		115
Basisonderwijs	32	79	50	52	71	72	41	22	16	2	437
Speciaal onderwijs	2	5	1	5	16	14	9	2	1		55
E.P.B.	1	9	15	23	32	49	34	13	2		178
M.A.V.O.	3	17	14	16	19	42	22	17	1		151
H.A.V.O./M.W.O.		7	13	13	20	29	13	4	2	1	102
EPI Sector DGO		1	5	5	6	3	2	2			24
EPI Sector Horeca			1	4	1	2	4				12
EPI Sector Techniek		2	5	5	3	7	10	2			34
EPI Sector Economie	1	5	6	5	6	5	2	2			32
TOTAAL	47	132	116	148	193	260	150	66	25	3	1140

Overzicht van het aantal leerkrachten ouder dan 50 jaar per 1 september 2001 naar leeftijd en schooltype

	51	52	53	54	55	56	57	58	59	60	61 en ouder	TOTAAL
Kleuteronderwijs	5	3	1	2	2				1	1	3	18
Basisonderwijs	11	8	4	8	10	5	5	6	5	1	18	81
Speciaal onderwijs	2	3	2	2			1			1	1	12
E.P.B.	11	7	8	5	3	8	2	2	1		2	49
M.A.V.O.	5	8	3	5	1	4	2	3	7	1	1	40
H.A.V.O./V.W.O.	5	2	3	2	1	1	3				3	20
EPI Sector DGO			2				2					4
EPI Sector Horeca	1			1	2							4
EPI Sector Techniek	2	3	3		2	1			1			12
EPI Sector Economie	1		1				2					4
TOTAAL	43	34	27	25	21	19	17	11	15	4	28	244

Overzicht van het aantal leerkrachten per 1 september 2001
naar schooltype en bevoegdheden

Kleuteronderwijs	
Akte 4-8 (IPA)	72
w.v. kleuterleidster A	(16)
kleuterleidster A & B (+ akte(n))	(40)
Kleuterleidster A (+ akte(n))	13
Kleuterleidster A & B (+ akte(n))	27
Kwekeling	3
TOTAAL	115
Basisonderwijs	
Kleuterleidster A & B (+ applicatie/akte(n))	14
w.v. applicatiecursus BO1-2	(10)
akte 4-8 (IPA)	(4)
Akte 4-8 (IPA)	7
Hulponderwijzer (+ akte(n))	3
Bevoegd onderwijzer + aantekening(en)/akte(n)	10
Hoofdakte/volledig bevoegd onderwijzer	305
H.A./V.B. + aantekening(en)/akte(n)	91
w.v. kleuterleidster A/B	(5)
vakstudie B.B.O.	(1)
L.O.-Engels	(4)
L.O.-Spaans	(12)
L.O.-Engels/Spaans	(2)
L.O.-Nederlands	(1)
L.O.-Nederlands/Spaans	(1)
L.O.-Spaans/L.O.-Informatiekunde	(1)
L.O.-Spaans/L.O.-Biologie	(1)
L.O.-Spaans/L.O.-Handenarbeid	(1)
L.O.-Geschiedenis	(1)
L.O.-Handenarbeid	(1)
L.O.-Muziek	(1)
IIde graad Pedagogiek	(2)
Iste graad Bewegingsdeskundige	(1)
Vakleerkrachten	7
w.v. akte K + akte(n)	(3)
L.O.-Engels	(1)
L.O.-Engels/Spaans	(1)
L.O.-Handvaardigheid	(1)
TOTAAL	437

Overzicht van het aantal leerkrachten per 1 september 2001
naar schooltype en bevoegdheden

Speciaal onderwijs	
Kleuterleidster A & B (+ akte(n))	9
w.v. dovenspecialisatie	(1)
vakstudie B.B.O.	(4)
akte 4-8 (IPA)	(1)
akte 4-8 (IPA) + vakstudie B.B.O.	(1)
Hoofdakte/volledig bevoegd onderwijzer	14
H.A./V.B. + aantekening(en)/akte(n)	20
w.v. vakstudie B.B.O.	(9)
vakstudie B.B.O. + L.O.-Handenarbeid	(1)
vakstudie B.B.O. + L.O.-Papiamento	(1)
vakstudie B.B.O. + L.O.-Spaans/L.O.-Handenarbeid	(1)
L.O.-handenarbeid	(2)
dovenspecialisatie	(5)
Assistent	6
w.v. opleiding pedagogisch medewerker	(6)
Overige	6
TOTAAL	55

Overzicht van het aantal leerkrachten per 1 september 2001
naar schooltype en bevoegdheden

	E.P.B.
Akte(n) van bekwaamheid van de 1e graad	2
Akte(n) van bekwaamheid van de 2e graad	32
Akte(n) van bekwaamheid van de 3e graad	34
Hulponderwijzer	1
Bevoegd onderwijzer + (akte(n))	1
Hoofdakte/volledig bevoegd onderwijzer	15
H.A./V.B. + L.O.-akte(n)	26
Diploma/getuigschrift A.L.O.(T.O.)	17
w.v. theorie- & praktijkakte(n) + p.g.	(14)
praktijkakte(n) + p.g.	(3)
A.L.O.(T.O.) + L.O.-akte(n) + p.g.	4
A.L.O.(T.O.) + V.O. + p.g.	4
A.L.O.(T.O.) + N.L.O. + p.g.	1
A.L.O.(T.O.) + V.O. + N.L.O. + p.g.	1
N.L.O.	2
N.L.O. + p.g.	3
N.L.O. + L.O.-akte(n) + p.g.	2
N-akte(n) + p.g.	6
N-akte(n) + L.O.-akte(n) + p.g.	9
Overige	18
TOTAAL	178

Overzicht van het aantal leerkrachten per 1 september 2001 naar schooltype en bevoegdheden

	M.A.V.O.	H.A.V.O./V.W.O.	EPI Sector Economie
Akte(n) van bekwaamheid van de 1e graad	10	82	8
w.v. doctoraal examens	(1)	(42)	(2)
tevens hoofdakte/volledig bevoegd onderwijzer	(3)	(4)	(1)
Akte(n) van bekwaamheid van de 2e graad	48	17	15
w.v. tevens hoofdakte/volledig bevoegd onderwijzer	(7)	(1)	(3)
Akte(n) van bekwaamheid van de 3e graad	78	1	6
w.v. tevens hoofdakte/volledig bevoegd onderwijzer	(50)		(3)
Hoofdakte/volledig bevoegd onderwijzer (met andersoortige akte(n))	10		
Overige	5	2	3
TOTAAL	151	102	32

Overzicht van het aantal leerkrachten per 1 september 2001
naar schooltype en bevoegdheden

EPI Sector DGO	
Akte(n) van bekwaamheid van de 1e graad	2
Akte(n) van bekwaamheid van de 2e graad	14
Akte(n) van bekwaamheid van de 3e graad	1
Apothekersdiploma	4
Apothekersassistent	2
Verpleegkunde A + p.g.	1
TOTAAL	24

Overzicht van het aantal leerkrachten per 1 september 2001
naar schooltype en bevoegdheden

EPI Sector Horeca	
Bachelor's Degree	3
Master's Degree	2
Akte(n) van de 2de graad	2
Akte(n) van de 3de graad	1
N-akte(n) + L.O.-akte(n) + p.g.	1
Overige	3
TOTAAL	12

Overzicht van het aantal leerkrachten per 1 september 2001
naar schooltype en bevoegdheden

EPI Sector Techniek	
A.L.O.(T.O.) (+ p.g.)	7
A.L.O.(T.O.) + V.O. (+ p.g.)	4
A.L.O.(T.O.) + L.O.-akte(n) (+ p.g.)	1
A.L.O.(T.O.) + V.O. + L.O.-akte(n) (+ p.g.)	2
N.L.O.	2
N-akte(n) + V.O. (+ p.g.)	1
Overige bewijzen van bekwaamheid van de 1e graad	1
Overige bewijzen van bekwaamheid van de 2e graad	8
Overige bewijzen van bekwaamheid van de 3e graad	3
Overige	5
TOTAAL	34

Overzicht van de vraag en het aanbod aan leerkrachten per 1 september 2001/2002 naar schooltype

	Vraagzijde			Aanbodzijde		
	Voltijdeq.	waarvan		VB	(w.v. met overuren)	DB
		volle baan	deel baan			
Kleuteronderwijs	113.69	108	15	109		6
Basisonderwijs	436.64	425	48	427	1	10
Speciaal onderwijs	53.16	52	3	53		2
E.P.B.	187.63	147	47	159	135	19
M.A.V.O.	138.94	87	97	111	52	40
H.A.V.O./N.W.O.	104.59	73	31	75	74	27
EPI Sector DGO	15.63	10	17	10		14
EPI Sector Horeca	10.84	10	3	10		2
EPI Sector Techniek	29.38	17	19	18	4	16
EPI Sector Economie	28.91	25	7	25	14	7
TOTAAL	1119.41	954	287	997	280	143

Overzicht van het aantal onbevoegd gegeven lessen in het voortgezet onderwijs
(schooljaar 2001/2002) gespecificeerd naar categorie vakken

E.P.B. (basiscyclus)	Aantal lessen per week	Aantal onbevoegd gegeven	%
Talen	331	53	16.01
Exacte en technische vakken	484	46	9.50
Mens- en maatschappijvakken	128	0	0.00
Expressievakken	350	36	10.29
Overige	397	5	1.26
TOTAAL	1690	140	8.28

Overzicht van het aantal onbevoegd gegeven lessen in het voortgezet onderwijs
(schooljaar 2001/2002) gespecificeerd naar categorie vakken

E.P.B. (aspirantopleiding)	Aantal lessen per week	Aantal onbevoegd gegeven	%
Talen	64	0	0.00
Exacte en technische vakken	86	24	27.91
Mens- en maatschappijvakken	45	0	0.00
Expressievakken	94	0	0.00
Praktijk	223	0	0.00
Overige	0	0	0.00
TOTAAL	512	24	4.69

Overzicht van het aantal onbevoegd gegeven lessen in het voortgezet onderwijs
(schooljaar 2001/2002) gespecificeerd naar categorie vakken

E.P.B. (bovenbouw, techniek)	Aantal lessen per week	Aantal onbevoegd gegeven	%
Talen	256	18	7.03
Exacte vakken	224	57	25.45
Algemeen technische vakken	216	0	0.00
Electrotechnische vakken	87	0	0.00
Bouwtechnische vakken	157	0	0.00
Metaaltechnische vakken	152	0	0.00
Praktijk	64	0	0.00
Overige	132	0	0.00
TOTAAL	1288	75	5.82

Overzicht van het aantal onbevoegd gegeven lessen in het voortgezet onderwijs
(schooljaar 2001/2002) gespecificeerd naar categorie vakken

E.P.B. (bovenbouw, adm. & secr.)	Aantal lessen per week	Aantal onbevoegd gegeven	%
Talen	124	4	3.23
Economisch-administratieve vakken	129	36	27.91
Secretariele vakken	106	40	37.74
Commercieel-administratieve vakken	47	17	36.17
Overige	80	4	5.00
TOTAAL	486	101	20.78

Overzicht van het aantal onbevoegd gegeven lessen in het voortgezet onderwijs
(schooljaar 2001/2002) gespecificeerd naar categorie vakken

E.P.B. (bovenbouw, verzorging)	Aantal lessen per week	Aantal onbevoegd gegeven	%
Talen	200	14	7.00
Horeca-vakken	300	78	26.00
Facilitair administratieve vakken	126	2	1.59
Mode & Kleding vakken	16	0	0.00
Overige	180	0	0.00
TOTAAL	822	94	11.44

Overzicht van het aantal onbevoegd gegeven lessen in het voortgezet onderwijs
(schooljaar 2001/2002) gespecificeerd naar categorie vakken

M.A.V.O.	Aantal lessen per week	Aantal onbevoegd gegeven	%
Talen	1231	14	1.14
Exacte vakken	1133	86	7.59
Maatschappijvakken	776	17	2.19
Expressievakken	497	25	5.03
Overige	188	11	5.85
TOTAAL	3825	153	4.00
H.A.V.O./V.W.O.			
Talen	942	73	7.75
Exacte vakken	899	69	7.68
Maatschappijvakken	540	22	4.07
Expressievakken	354	6	1.69
Overige	114	10	8.77
TOTAAL	2849	180	6.32

Overzicht van het aantal onbevoegd gegeven lessen in het voortgezet onderwijs
(schooljaar 2001/2002) gespecificeerd naar categorie vakken

EPI Sector DGO	Aantal lessen per week	Aantal onbevoegd gegeven	%
Algemene vakken	43	0	0
Apass.-vakken	49	0	0
VP-vakken	122	0	0
VZ-vakken	56	0	0
WW-vakken	98	0	0
Stage	32	0	0
TOTAAL	400	0	0

Overzicht van het aantal onbevoegd gegeven lessen in het voortgezet onderwijs
(schooljaar 2001/2002) gespecificeerd naar categorie vakken

EPI Sector Horeca	Aantal lessen per week	Aantal onbevoegd gegeven	%
Advanced Keyboarding	16	0	0
Beverages & Bartending	18	0	0
Business Ethics	9	0	0
Casino Gaming	6	0	0
Cost Control-Apprenticeship	6	0	0
Economics	15	0	0
English	34	0	0
Food Production Practicum	34	0	0
Food Production Principles	18	0	0
Food Service Practicum	20	0	0
Front Office Practicum	15	0	0
Hospitality Accounting	15	0	0
Hospitality Accounting Practicum	5	0	0
Human Resource Management	12	0	0
Introduction to Computers	12	0	0
Introduction to Psychology	9	0	0
Introduction to Sociology	15	0	0
Law	6	0	0
Papiamento Language	6	0	0
Pre-Calculus	4	0	0
Property Operations & Maintenance	12	0	0
Sales Management	3	0	0
Service Apprenticeship	4	0	0
Small Hotel Management	9	0	0
Spanish Language	12	0	0
Statistics	9	0	0
Travel Industry Fundamentals	12	0	0
TOTAAL	336	0	0

Overzicht van het aantal onbevoegd gegeven lessen in het voortgezet onderwijs
(schooljaar 2001/2002) gespecificeerd naar categorie vakken

EPI Sector Techniek	Aantal lessen per week	Aantal onbevoegd gegeven	%
AVO-vakken			
Talen	89	0	0
Exacte vakken	111	0	0
Overige	156	0	0
Theoretisch technische vakken			
Algemeen	29	0	0
B-vakken	79	0	0
E-vakken	89	0	0
W-vakken	10	0	0
Praktijkvakken	257	0	0
TOTAAL	820	0	0

Overzicht van het aantal onbevoegd gegeven lessen in het voortgezet onderwijs
(schooljaar 2001/2002) gespecificeerd naar categorie vakken

EPI Sector Economie	Aantal lessen per week	Aantal onbevoegd gegeven	%
Administratieve opleiding			
Talen	144	0	0.00
Economisch administratieve vakken	192	0	0.00
Exacte vakken	36	0	0.00
Overige	60	0	0.00
TOTAAL	432	0	0.00
Commerciële Dienst			
Talen	18	0	0.00
Economisch administratieve vakken	36	0	0.00
Exacte vakken	12	0	0.00
Overige	8	0	0.00
TOTAAL	74	0	0.00
Directie Secretaresse			
Secretariele vakken	13	0	0.00
Talen	8	0	0.00
Economisch administratieve vakken	2	0	0.00
Exacte vakken	2	0	0.00
Overige	4	0	0.00
TOTAAL	29	0	0.00
Financiële Administratie			
Talen	26	0	0.00
Economisch administratieve vakken	67	0	0.00
Exacte vakken	14	0	0.00
Overige	6	0	0.00
TOTAAL	113	0	0.00
Secretaresse-opleiding			
Secretariele vakken	18	0	0.00
Talen	59	0	0.00
Economisch administratieve vakken	27	0	0.00
Exacte vakken	8	0	0.00
Overige	31	0	0.00
TOTAAL	143	0	0.00
Toerisme Administratie/Secretariaat			
Secretariele vakken	6	0	0.00
Talen	18	0	0.00
Economisch administratieve vakken	26	0	0.00
Exacte vakken	8	0	0.00
Overige	10	0	0.00
TOTAAL	68	0	0.00

Verzuim van de leerkrachten in het schooljaar 2000/2001 naar sexe, leeftijd en schooltype (%)

	MAN			VROUW			TOTAAL		
	- 40	40 +	Tot.	- 40	40 +	Tot.	- 40	40 +	Tot.
Kleuteronderwijs	0.5		0.5	5.18	3.73	4.68	5.11	3.73	4.64
Basisonderwijs	2.66	5.29	3.54	4.37	5.99	4.86	4.02	5.83	4.57
Speciaal onderwijs	11.94	6.67	9.53	5.85	2.24	4.57	6.89	3.29	5.54
E.P.B.	5.03	5.39	5.22	5.04	8.36	6.59	5.03	6.64	5.83
M.A.V.O.	4.16	2.91	3.46	3.81	5.89	4.89	3.95	4.57	4.29
H.A.V.O./M.W.O.	1.63	4.62	2.86	6.19	3.2	5.71	4.14	4.26	4.18
EPI Sector DGO	0.3	0.5	0.37	12.4	14.1	12.74	8.84	7.3	8.44
EPI Sector Horeca	0.17	0	0.1	1	0.66	0.83	0.58	0.4	0.5
EPI Sector Techniek	2.65	2.88	2.79	2.19	23.13	8.17	2.52	4.9	3.81
EPI Sector Economie	2.78	1.62	2.49	2.17	8.54	4.42	2.5	5.77	3.48
TOTAAL	3.42	4.27	3.81	4.84	5.89	5.2	4.42	5.25	4.73

Leerkrachten naar schooltype, sexe en inkomen per 1 september 2001

Inkomen	KC		BO		SO		EPB		MAVO		HAVO/WO		EPI Sector DGO		EPI Sector Horeca		EPI Sector Techniek		EPI Sector Economie		TOTAAL			TOTAAL %			
	M	V	M	V	M	V	M	V	M	V	M	V	M	V	M	V	M	V	M	V	M	V	T	M	V	T	
<3000	10	1	2	1	2	4	2	4	2	5	6	4	4	5	5	1		1	1			21	33	54	39	61	4.7
3000-<4000		22	11	53	2	6	1	4	1	7	1						1	1			16	94	110	15	85	9.6	
4000-<5000	1	31	21	124	2	8	11	11	4	11	4	3		2			2			2	45	192	237	19	81	20.8	
5000-<6000		45	41	151	2	21	25	20	21	21	2	9	2	2	2	10	4	2	9	105	285	390	27	73	34.2		
6000-<7000		6	16	15	3	5	42	25	20	36	12	10	2	6	1	4	1	5	9	114	117	231	49	51	20.3		
>7000			1	1	1	2	19	14	11	8	35	18	1		2		1	3		74	44	118	63	37	10.4		
TOTAAL	1	114	91	346	11	44	102	76	62	89	57	45	7	5	5	7	8	12	20	375	765	1140	33	67	100		

Overzicht van het Instituto Pedagógico Arubano schooljaar 2001/2002

Aantal leerlingen												Aantal leerkrachten		
1			2			3			4					
M	V	T	M	V	T	M	V	T	M	V	T	M	V	T
9	44	53	6	46	52	2	43	45	10	43	53	15	17	32

Overzicht van het aantal leerlingen naar leerjaar, leeftijd en sexe per 1 september 2001

Leeftijd	1			2			3			4			TOTAAL		
	M	V	T	M	V	T	M	V	T	M	V	T	M	V	T
18		1	1		1	1								2	2
19		3	3											3	3
20	1	3	4	1	4	5							2	7	9
21	2	2	4		8	8		2	2	1		1	3	12	15
22		6	6	1	2	3		10	10		2	2	1	20	21
23	1	5	6	1	6	7		3	3	1	3	4	3	17	20
24		4	4		2	2		4	4		2	2		12	12
25	1	4	5		1	1		2	2		1	1	1	8	9
26	1	2	3	1	3	4		2	2	1	2	3	3	9	12
27		3	3		3	3		2	2		7	7		15	15
28		1	1	1	2	3					1	1	1	4	5
29	1	3	4	1	3	4	1	4	5		3	3	3	13	16
30	1	2	3				1	2	3	1	1	2	3	5	8
31					2	2		2	2		2	2		6	6
32								1	1		1	1		2	2
33		1	1		1	1		1	1		1	1		4	4
34		1	1		2	2		1	1		1	1		5	5
35					1	1		2	2	1	3	4	1	6	7
36		2	2		1	1		1	1					4	4
37					2	2		1	1	1	3	4	1	6	7
38		1	1					1	1		3	3		5	5
41										2	1	3	2	1	3
42								1	1	1		1	1	1	2
43					1	1					3	3		4	4
45	1		1					1	1		1	1	1	2	3
46					1	1					1	1		2	2
47										1	1	2	1	1	2
Totaal	9	44	53	6	46	52	2	43	45	10	43	53	27	176	203

Overzicht van het aantal leerkrachten naar bevoegdheid per 1 september 2001

Akte(n) van bekwaamheid van de 1e graad	27
w.v. tevens hoofdakke/volledig bevoegd	(8)
doctoraal examen	(21)
promotie	(1)
Akte(n) van bekwaamheid van de 2e graad	3
Overige	2
TOTAAL	32

Overzicht van het aantal leerkrachten naar geboorte(ei)land per 1 september 2001

AUA	CUR	NED	SUR	TOTAAL
23	1	7	1	32

Overzicht van het aantal leerkrachten naar leeftijd per 1 september 2001

26-30	31-35	36-40	41-45	46-50	51-55	56-60	61-65	TOTAAL
1	1	5	9	9	4	2	1	32

Overzicht van het aantal leerkrachten naar aard van de betrekking per 1 september 2001

voltijd	deeltijd	TOTAAL
31	1	32

Overzicht van het aantal studenten aan de Universiteit van Aruba (Faculteit der rechtsgeleerdheid) naar sexe, studiejaar en jaar van inschrijving per 1 september 2001

Jaar van inschrijving	MAN			VROUW			TOTAAL		
	P	D	T	P	D	T	P	D	T
1994		1	1					1	1
1995		1	1		3	3		4	4
1996		3	3		7	7		10	10
1997		8	8		8	8		16	16
1998		3	3		12	12		15	15
1999				1	9	10	1	9	10
2000	10		10	11	4	15	21	4	25
2001	9		9	20		20	29	0	29
TOTAAL	19	16	35	32	43	75	51	59	110

Overzicht van het aantal studenten aan de Universiteit van Aruba (Faculteit der rechtsgeleerdheid) naar sexe en leeftijd per 1 september 2001

Leeftijd	TOTAAL	
	Man	Vrouw
t/m 19		3
20-29	16	41
30-39	11	17
40-49	4	13
50-59	3	1
60-69	1	1
TOTAAL	35	75

Overzicht van het aantal docenten verbonden aan de Universiteit van Aruba (Faculteit der rechtsgeleerdheid) naar sexe en bevoegdheid per 1 september 2001

	TOTAAL	
	Man	Vrouw
Doctoraal	2	3
Promotie	1	
TOTAAL	3	3

Overzicht van het aantal docenten verbonden aan de Universiteit van Aruba (Faculteit der rechtsgeleerdheid) naar sexe en aard van de betrekking per 1 september 2001

	TOTAAL	
	Man	Vrouw
Volgtijd	1	
Deeltijd	2	3
Gastdocent	6	1
TOTAAL	9	4

Overzicht van het aantal studenten aan de Universiteit van Aruba (Financieel Economische Faculteit) naar sexe, studiejaar en jaar van inschrijving per 1 september 2001

Jaar van inschrijving	MAN			VROUW			TOTAAL		
	P	H	T	P	H	T	P	H	T
1993			0		1	1	0	1	1
1995		1	1		2	2	0	3	3
1996		3	3		2	2	0	5	5
1997		2	2		6	6	0	8	8
1998		1	1		7	7	0	8	8
1999		4	4	1	14	15	1	18	19
2000	3	3	6	11	7	18	14	10	24
2001	22		22	21		21	43	0	43
TOTAAL	25	14	39	33	39	72	58	53	111

Overzicht van het aantal studenten aan de Universiteit van Aruba (Financieel Economische Faculteit) naar sexe en leeftijd per 1 september 2001

Leeftijd	MAN	VROUW	TOTAAL
t/m 19	7	10	17
20-29	32	62	94
TOTAAL	39	72	111

Overzicht van het aantal docenten verbonden aan de Universiteit van Aruba (Financieel Economisch Faculteit) naar sexe en en bevoegdheid per 1 september 2001

	MAN	VROUW	TOTAAL
Doctoraal	7	2	9
Promotie	2	2	4
TOTAAL	9	4	13

Overzicht van het aantal docenten verbonden aan de Universiteit van Aruba (Financieel Economisch Faculteit) naar sexe en aard van de betrekking per 1 september 2001

	MAN	VROUW	TOTAAL
Volftijd	3		3
Deeltijd	6	2	8
Gastdocent	1		1
TOTAAL	10	2	12

Overzicht van het aantal studenten aan de Universiteit van Aruba (deeltijd programma Bachelor Hotel Management Aruba) naar sexe en studiejaar per 1 september 2001

Jaar van inschrijving	M	V	T
2001	6	7	13

Aantal toegekende studietoelagen in het schooljaar 2000/2001 naar studierichting en land van studie

Studierichting	nivo*	land van studie										Totaal	w.v.v	
		Aruba	Canada	Colombia	Costa Rica	Curacao	Nederland	U.S.A.	Venezuela					
Landbouwwetenschappen, veeartsnij, e.d.	1													
	2													
	3													
	4													
Techniek, architectuur, stedenbouwkunde, verkeerskunde, e.d.	1	1								1	16			18
	2		1			1				46	6			54
	3									5				5
	4													2
Wiskunde en natuurwetenschappen	1													
	2													
	3									1				1
	4													
Gezondheidswetenschappen, biologie, e.d.	1	3												3
	2								23	2				25
	3			2	1				15		2			20
	4													10
Economische wetenschappen, bedrijfskunde, accountancy, e.d.	1	14									6			20
	2	28	1					2	80	11				122
	3			1					18	2				21
	4													10
Sociale, politieke en juridische wetenschappen	1													
	2													
	3		1						3	1				5
	4	5							16					21
Humaniora, geschiedenis- en godsdienstwetenschappen	1													
	2								3	1				4
	3								2					2
	4													2
Onderwijs, pedagogiek en sociale dienstverlening	1													
	2	44							67	2				111
	3								1					1
	4													1
Kunstondervijs	1													
	2													
	3													
	4									1				1
Overige	1													
	2								1					1
	3								2	1				3
	4													1
TOTAAL		95	3	3	1	3	284	49	2	440	251			

*1= m.b.o., Associate Degree, Formacion Intermedio Profesional, enz.

2= h.b.o., Bachelor's Degree, Formacion Tecnologica, enz.

3=w.o., Master's Degree of Doctorate, Formacion Universitaria, Avanzada of de Postgrado, enz.

4=overige

N.B. Aan deze classificatie kunnen geen rechten worden ontleend voor wat betreft de evaluatie van buitenlandse diploma's

Bestand aan bursalen e.d. per juni 2001 gespecificeerd naar studierichting en land van studie

Studierichting	nivo*	land van studie											Totaal	w.v.V		
		Aruba	Canada	Colombia	Costa Rica	Curacao	Dom. Rep.	Mexico	Nederland	U.S.A.	Venezuela					
Landbouwwetenschappen, veeartsnij, e.d.	1											1			1	
	2											1			1	
	3											1			1	
	4															1
Techniek, architectuur, stedenbouwkunde, verkeerskunde, e.d.	1	11														
	2		1	1	3	38						12			23	3
	3			1			1					132	41		216	31
	4			1			1					24	1		27	4
Wiskunde en natuurwetenschappen	1														1	
	2											1			1	
	3											1			1	
	4															
Gezondheidswetenschappen, biologie, e.d.	1	6				1							3		10	9
	2		3									83	17		103	63
	3			7	2		1	1				68			79	49
	4															
Economische wetenschappen, bedrijfskunde, accountancy, e.d.	1	10										1	8		19	15
	2	75	2			4						220	74		375	225
	3			1								54	1		56	36
	4															
Sociale, politieke en juridische wetenschappen.	1												1		1	1
	2											3	3		6	4
	3	32			1		1					81			115	92
	4															
Humaniora, geschiedenis- en godsdienstwetenschappen	1															
	2											7			7	5
	3											13	1	1	15	9
	4											1			1	1
Onderwijs, pedagogiek en sociale dienstverlening	1															
	2	189										264	3		456	339
	3	5										7	3		15	11
	4															
Kunstonderwijs	1															
	2		1										3		3	1
	3											4	2		7	2
	4											2			2	
Overige	1													1	1	
	2											7	4		11	5
	3															
	4															
TOTAAL		328	7	11	6	43	3	1	975	178	1	1553	906			

*1= m.b.o., Associate Degree, Formacion Intermedio Profesional, enz.

2= h.b.o., Bachelor's Degree, Formacion Tecnol6gica, enz.

3=w.o., Master's Degree of Doctorate, Formacion Universitaria, Avanzada of de Postgrado, enz.

4=overige

N.B. Aan deze classificatie kunnen geen rechten worden ontleend voor wat betreft de evaluatie van buitenlandse diploma's

Overzicht van het avondonderwijs schooljaar 2001/2002

	Aantal leerlingen			Aantal leerkrachten		
	M	V	T	M	V	T
Avond-M.A.V.O.	161	275	436	20	37	57
Avond-H.A.V.O.	141	200	341	17	17	34
Avond Technisch Onderwijs	78	3	81	28	1	29

Overzicht van het aantal leerlingen naar leerjaar en sexe per 1 september 2001

Leerjaar	1			2			3			4			TOTAAL		
	M	V	T	M	V	T	M	V	T	M	V	T	M	V	T
Avond-M.A.V.O.				77	115	192	51	73	124	33	87	120	161	275	436
Avond-H.A.V.O.	65	61	126	37	59	96	39	80	119				141	200	341

	Aantal leerlingen		
	M	V	T
Avond Technisch Onderwijs			
Booglastechniek A	8		8
Booglastechniek B	5		5
Bouwkundig tekenaar 1e leerjaar	6	1	7
Bouwkundig tekenaar 2e leerjaar	6		6
Elektronische Brandstof Injektie	7		7
Monteur Koeltechniek 1e leerjaar	8		8
Monteur Sterkstroominstallatie 1e leerjaar	5	1	6
Monteur Sterkstroominstallatie 2e leerjaar	5		5
Onderhoudsmonteur	6		6
Technicus Sterkstroominstallatie 1e leerjaar	6	1	7
Timmeren basis	11		11
Timmeren voor gevorderden	5		5
TOTAAL	78	3	81

Overzicht van het aantal leerlingen in het avond-mavo naar leerjaar en leeftijd per 1 september 2001

Leerjaar	2			3			4			TOTAAL		
	M	V	T	M	V	T	M	V	T	M	V	T
14		1	1								1	1
15	3	3	6							3	3	6
16	4	21	25	1	8	9				5	29	34
17	10	23	33	14	12	26	4	5	9	28	40	68
18	17	14	31	7	12	19	7	12	19	31	38	69
19	15	16	31	11	6	17	5	12	17	31	34	65
20	7	14	21	3	13	16	6	14	20	16	41	57
21	6	3	9	2	6	8	1	11	12	9	20	29
22	6	3	9	1	4	5	1	5	6	8	12	20
23	2	5	7	1	4	5	3	6	9	6	15	21
24		1	1	1	3	4	2	6	8	3	10	13
25	4	1	5	3	1	4	3	1	4	10	3	13
26		4	4					5	5		9	9
27		1	1	1	2	3	1	1	2	2	4	6
28				1	1	2		2	2	1	3	4
29		2	2					3	3		5	5
30		1	1	1		1				1	1	2
31								1	1		1	1
32				1	1	2				1	1	2
33								2	2		2	2
34	1		1							1		1
36				1		1				1		1
39		1	1	1		1		1	1	1	2	3
41		1	1								1	1
43				1		1				1		1
48	1		1							1		1
49	1		1							1		1
TOTAAL	77	115	192	51	73	124	33	87	120	161	275	436

Overzicht van het aantal leerlingen in het avond-havo naar leeftijd en leerjaar per 1 september 2001

Leerjaar	1			2			3			TOTAAL		
	M	V	T	M	V	T	M	V	T	M	V	T
15	1		1	1		1				2		2
16	2	1	3	1		1				3	1	4
17	6	7	13		4	4	1	2	3	7	13	20
18	10	14	24	7	7	14	3	10	13	20	31	51
19	18	7	25	9	18	27	6	9	15	33	34	67
20	7	6	13	8	9	17	6	19	25	21	34	55
21	5	9	14	3	7	10	10	9	19	18	25	43
22	4	5	9	2	6	8	4	10	14	10	21	31
23	5	2	7	3	1	4	2	3	5	10	6	16
24	1		1	1	1	2	3	5	8	5	6	11
25	2	1	3		1	1	1	1	2	3	3	6
26		2	2				1	2	3	1	4	5
27								3	3		3	3
28	1	1	2		2	2				1	3	4
29		2	2	1	2	3		1	1	1	5	6
30		1	1								1	1
31	1		1					2	2	1	2	3
32	1		1							1		1
33		2	2					1	1		3	3
34				1		1		1	1	1	1	2
35	1	1	2							1	1	2
36							1	1	2	1	1	2
37					1	1		1	1		2	2
46							1		1	1		1
TOTAAL	65	61	126	37	59	96	39	80	119	141	200	341

Overzicht van het aantal leerlingen in het avond-technisch onderwijs naar leeftijd en sexe per 1 september 2001

Leeftijd	M	V	T
16	1		1
17	5		5
18	9		9
19	12	1	13
20	6	1	7
21	5		5
22	9		9
23	1		1
24	1		1
25	2		2
26	1		1
27	3		3
28	5		5
29	1		1
30	1		1
31	2		2
34	3		3
36	1		1
37	2		2
38	1		1
39	1		1
40	1		1
42	1		1
44	1		1
46	1	1	2
48	1		1
50	1		1
TOTAAL	78	3	81

Examenresultaten over het schooljaar 2000/01 van het avondonderwijs gespecificeerd naar schooltype en sexe

	aant. kand		teruggetr.		afg.		gesl.		%		
	M	V	M	V	M	V	M	V	M	V	T
Avond-M.A.V.O.	31	48		1	19	35	12	12	39	26	31
Avond-H.A.V.O.	27	40	3	1	3	22	21	17	88	44	60
Avond Technisch Onderwijs											
Basis autotechniek	8	1	2		1		5	1	83	100	86
Basis electronische brandstofinjectie	6				2		4		67		67
Basistimmeren	3	2					3	2	100	100	100
Booglastechniek A	17		6		1		10		91		91
Booglastechniek B	14		4		4		6		60		60
Bouwkundig tekenaar	8				1		7		88		88
Monteur koeltechniek	8				2		6		75		75
Monteur sterkstroom installatie	8				5		3		38		38
Onderhoudsmonteur	7		1				6		100		100
Technicus sterkstroom installatie	10		1		4		5		56		56
TOTAAL	89	3	14		20		55	3	73	100	74

Examenresultaten over het schooljaar 2000/01 (deexamens Avond-MAVO), gespecificeerd naar sexe

Aantal vakken in het examen	Aantal kandidaten		Teruggetrokken		Aantal vakken waarvoor geslaagd										
	M	V	M	V	0		1		2		3		4		5
					M	V	M	V	M	V	M	V	M	V	
1	7	15	2	7	5	8									
2	10	14	1	3	2	7	9	2							
3	9	9			3	2	3	4	3	3					
4	4	9			1		4	2	2	2					
5	1	1			1						1				
Totaal	31	48	1	1	6	13	14	24	4	7	5	3	2	0	0

Examenresultaten over het schooljaar 2000/01 (deexamens Avond-H.A.V.O.), gespecificeerd naar sexe

Aantal vakken in het examen	Aantal kandidaten		Teruggetrokken		Aantal vakken waarvoor geslaagd										
	M	V	M	V	0		1		2		3		4		5
					M	V	M	V	M	V	M	V	M	V	
1		4			1		3								
2		1			1										
3	3	2				1		2	1	1					
4	1										1				
5	4	1									1			1	1
Totaal	8	8			2	1	3	2	1	2	1	2	1	2	1

Overzicht van de resultaten per vak bij de eindexamens avondmavo in het schooljaar 2000/01 gespecificeerd naar sexe

	ak.		bi.		en.		gs.		hk.		na.		ne.		sk.		sp.		wi.	
	M	V	M	V	M	V	M	V	M	V	M	V	M	V	M	V	M	V	M	V
kandidaten	47	87	18	41	50	92	41	77	27	60	6	50	92	4	44	87	16	13		
voldoende	42	74	7	9	41	61	32	56	11	23	4	41	79	3	43	84	11	6		
percentage	89	85	39	22	82	66	78	73	41	38	67	82	86	75	98	97	69	46		

Overzicht van de resultaten per vak bij de eindexamens avondhavo in het schooljaar 2000/01 gespecificeerd naar sexe

	ak.		bi.		ec.		en.		gs.		hr.		na.		ne.		sk.		sp.		wi. I.		wi. II	
	M	V	M	V	M	V	M	V	M	V	M	V	M	V	M	V	M	V	M	V	M	V	M	V
kandidaten	18	24	17	19	13	18	30	40	17	22	4	7	2	1	30	41	7	12	19	36	24	32		1
voldoende	13	16	14	8	6	5	30	34	15	16	4	2	0	1	24	29	4	6	19	36	15	15		0
percentage	72	67	82	42	46	28	100	85	88	73	100	29	0	100	80	71	57	50	100	100	63	47		0

Lijst van afkortingen:

ak.	=aardijkunde	na.	=natuorkunde
bi.	=biologie	ne.	=nederlands
ec.	=economie	sk.	=scheikunde
en.	=engels	sp.	=spaans
gs.	=geschiedenis	wi.	=wiskunde
hk.	=handelskennis	wi. I.	=wiskunde I
hr.	=handelsrekenen	wi. II.	=wiskunde II

	prk.amo.		prk.emo.		te/schm.lz.		vth.			
	M	V	M	V	M	V	M	V		
Basis Autotechniek										
kandidaten	6	6	6	1	6	1	6	1		
voldoende	1	1	6	1	5	1	5	1		
percentage	17	17	100	100	83	100	83	100		
Basis elektronische brandstofinjectie	auto-el.		prc.auto-el.		prc.brstin.		te/schm.lz.		vth.brstin.	
kandidaten	6		6		6		6		6	
voldoende	5		4		6		6		5	
percentage	83		67		100		100		83	
Basistimmeren	prk.									
kandidaten	5									
voldoende	5									
percentage	100									
Booglastechniek A	bhlas.dl.3lg		l-n.		lklas.3lg.		op.v-n.		th.	
kandidaten	11		11		11		11		11	
voldoende	10		11		8		9		11	
percentage	91		100		73		82		100	
Booglastechniek B	bhlas.v.s		hklas.2lg.v.o.		op.v-n.v.o.		shklas.dopd.		th.	
kandidaten	6		6		6		6		6	
voldoende	6		3		3		5		2	
percentage	100		50		50		83		33	
Bouwkundig tekenaar	begrt.		stklr.		vte.		vth.			
kandidaten	8		8		8		8			
voldoende	7		7		8		7			
percentage	88		88		100		88			
Monteur koeltechniek	ete.		na.		prk.I		vth.			
kandidaten	8		8		8		8			
voldoende	6		6		8		8			
percentage	75		75		100		100			
Monteur sterkstroom installatie	prk.I		prk.II		prk.III		th.			
kandidaten	8		8		8		8			
voldoende	6		8		7		5			
percentage	100		100		88		63			
Onderhoudsmonteur	bkw.		ete.		ins.te.th.		plw.			
kandidaten	6		6		6		6			
voldoende	6		6		6		6			
percentage	100		100		100		100			
Technicus sterkstroom installaties	begrt.		ont./te.		toeps.		vrschr.			
kandidaten	10		9		10		10			
voldoende	6		5		9		10			
percentage	80		56		90		100			

Lijst van afkortingen:

auto-el.	=auto-elektronica	prc.brstin.	=practicum brandstofinjectie
bkw.	=bankwerken	prk.	=praktijk
begrt.	=begroten	prk.amo.	=praktijk automontage
bhlas.dl.3lg.	=buitenhoekklas doorias, 3 lagen	prk.emo.	=praktijk elektromontage
bhlas.v.s.	=buitenhoekklas vert. stapelen	prk.I	=praktijk I
ete.	=elektrotechniek	prk.II	=praktijk II
hklas.2lg.v.o.	=hoekklas 2 lagen vert. opgaand	prk.III	=praktijk III
l-n.	=l-naad	shklas.dopd.	=staande hoekklas dun op dun
ins.te.th.	=installatie techniek theorie	stklr	=sterkteleer
lklas.3lg.	=liggende hoekklas, 3 lagen	te/schm.lz.	=tekenen/schema lezen
na.	=natuurkunde	th.	=theorie
ont./te.	=ontwerpen/tekenen	toeps.	=toepassingen
op.v-n.	=open V-naad	vte.	=vaktijken
op.v-n.v.o.	=open V-naad vert. opgaand	vth.	=vaktheorie
plw.	=plaatwerken	vth.brstin.	=vaktheorie brandstofinjectie
prc.auto-el.	=practicum auto-elektronica	vrschr.	=voorschriften

Enseñansa pa Empleo: Overzicht van het aantal cursisten (jan.-dec. 2001)

naar sexe en cursus met vermelding van de resultaten

	Aantal cursisten	Aantal die de cursus hebben beëindigd			Aantal die een diploma hebben behaald			TOTAAL %		
		M	V	T	M	V	T	M	V	T
Ban Papiá y Scirbi Papiamentu Miho beginners	19	8	10	18						
Ban Papiá y Scirbi Papiamentu Miho gevorderden	12	3	7	10	3	7	10	100	100	100
Banktimmeren	48	19	21	40	14	17	31	74	81	78
Bartender	61	16	29	45	16	29	45	100	100	100
Basis Electriciteit beginners	69	49	8	57	44	6	50	90		88
Bedrijfscalculatie beginners	16	8	5	13	7	3	10	88	60	77
Bookkeeping beginners	107	15	65	80	14	54	68	93	83	85
Bookkeeping advanced	43	7	30	37	6	24	30	86	80	81
Bouwtimmeren	48	30	2	32	30	2	32	100	100	100
Computer beginners	485	150	244	394	140	234	374	93	96	95
Computer advanced	412	150	186	336	139	172	311	93	92	93
Computer Technician (basic)	137	97	25	122	90	22	112	93	88	92
Computer Technician (intermediate)	46	38	8	46	36	8	44	95	100	96
Cushina Crioyo	31	10	16	26	10	16	26	100	100	100
Duits beginners	16	4	9	13						
Engels beginners	331	66	175	241						
Engels gevorderden	110	19	70	89	10	44	54	53	63	61
F & B Cost Control	17	9	4	13	8	2	10	89	50	77
Fijntimmeren	35	16	13	29	13	10	23	81	77	79
Gebarentaal	29	10	14	24						
Horticultura	10	5	4	9	5	4	9	100	100	100
Hulpkok	30	8	7	15	6	4	10	75	57	67
Industria Turistico	11	9	2	11	8	2	10	89	100	91
Kapper/Kapster beginners	99	1	82	83	1	63	64	100	77	77
Manicure/Pedicure beginners	98		94	94		94	94		100	100
Massage pa Cara	45	1	39	40	1	37	38	100	95	95
Naaien beginners	47	1	29	30	1	25	26	100	86	87
Naaien gevorderden	15		15	15		15	15		100	100
Nederlands beginners	105	21	62	83						
Nederlands gevorderden	37	8	21	29	7	20	27	88	95	93
Papiamentu beginners (voor anderstaligen)	194	39	110	149						
Papiamentu gevorderden	142	21	95	116	20	89	109	95	94	94
Pastry beginners	31	4	7	11	3	6	9	75	86	82
Slagers/Koks	27	6	12	18	4	9	13	67	75	72
Spuit/Verf Auto advanced	13	13		13	12		12	92		92
Supervisory Techniques	16	7	6	13	7	6	13	100	100	100
Telefoniste/Recepcioniste	21	1	18	19	1	18	19	100	100	100
Typmento riba computer beginners	53	10	29	39	10	22	32	100	76	82
Typmento riba computer gevorderden	4	2	2	4	2	2	4	100	100	100
Uitdeuker (bodyman)	22	21		21	18		18	86		86
Vaarbewijs klein	168	154	8	162	154	8	162	100	100	100
Vaarbewijs groot	49	47	2	49	47	2	49	100	100	100
Waiter	73	13	32	45	12	31	43	92	97	96
Wijncursus	26	13	11	24	13	10	23	100	91	96
TOTAAL	3408	1129	1628	2757	912	1117	2029	93	90	91

Enseñansa pa Empleo: Overzicht van het aantal docenten
(jan. - dec. 2001) naar sexe en cursus

	M	V	T
Banktimmeren	2		2
Bartender	1		1
Basis Electriciteit beginners	1		1
Bedrijfscalculatie beginners	2		2
Bookkeeping beginners	2	3	5
Bookkeeping advanced	2		2
Bouwtimmeren	2		2
Computer beginners	8	5	13
Computer advanced	7	6	13
Computer Technician	1		1
Cushina Crioyo	1		1
Duits beginners		1	1
Engels beginners	2	3	5
Engels gevorderden	3	4	7
F & B Cost Control	1		1
Fijntimmeren	2		2
Gebarentaal	1	3	4
Horticultura	2		2
Hulpkok	1		1
Industria Turistico	1		1
Kapper/Kapster beginners	1		1
Manicure/Pedicure beginners		2	2
Massage pa Cara		1	1
Naaien beginners	2		2
Naaien gevorderden	2		2
Nederlands beginners	1	1	2
Nederlands gevorderden		1	1
Papiamento beginners	3	3	6
Papiamento gevorderden	2	2	4
Pastry beginners	1	1	2
Slagers/Koks	1		1
Sputten advanced	1		1
Supervisory Techniques		1	1
Telefoniste/Recepcioniste	1		1
Typmento riba computer beginners		1	1
Typmento riba computer gevorderden		1	1
Uitdeuken	1		1
Vaarbewijs klein	3		3
Vaarbewijs groot	1		1
Waiter	2		2
Wijncursus	1		1
TOTAAL	65	39	104

Overzicht van de International School of Aruba over schooljaar 2001/2002

Aantal leerlingen			Aantal leerkrachten		
M	V	T	M	V	T
87	63	150	8	17	25

Overzicht van het aantal leerlingen aan de International School of Aruba naar leerjaar en sexe per 1 september 2001

	M	V	T
Pre-K&Kindergarten	13	12	25
Grade 1	7	3	10
Grade 2	4	2	6
Grade 3	5	3	8
Grade 4	7	9	16
Grade 5	6	6	12
Grade 6	6	5	11
Grade 7	6	6	12
Grade 8	5	1	6
Grade 9	6	3	9
Grade 10	5	3	8
Grade 11	9	1	10
Grade 12	8	9	17
TOTAAL	87	63	150

Overzicht van het aantal leerkrachten naar bevoegdheid per 1 september 2001

Bachelor's Degree	13
Master's Degree	10
Doctorate	1
Overige	1
TOTAAL	25

Overzicht van het aantal leerkrachten naar geboorte(e)land per 1 september 2001

ANTIGUA	ARUBA	BRAZILIE	ENGELAND	ITALIE	NEDERLAND	USA	VENEZUELA	TOTAAL
1	3	2	1	1	1	15	1	25

Overzicht van het aantal leerkrachten naar leeftijd per 1 september 2001

16-20	21-25	26-30	31-35	36-40	41-45	46-50	51-55	56-60	TOTAAL
1	1	5	2	1	6	6	1	2	25

Overzicht van het aantal leerlingen aan de International School of Aruba naar leerjaar, leeftijd en sexe per 1 september 2001

	Pre-K&Kindergarten		Grade 1		Grade 2		Grade 3		Grade 4		Grade 5		Grade 6		Grade 7		Grade 8		Grade 9		Grade 10		Grade 11		Grade 12		TOTAAL																	
	M	V	M	V	M	V	M	V	M	V	M	V	M	V	M	V	M	V	M	V	M	V	M	V	M	V	M	V	M	V														
3	4	2																																										
4	5	6																																										
5	3	3																																										
6	1	1	2	4	2	6																																						
7			2	1	3	2	1	3	1	1																																		
8					2	2	4	1	5	1	1	1																																
9			1	1			1	1	2	5	6	11	1	2																														
10									2	2	4	6	1	1																														
11											2	2	3	4	7																													
12											1	1	2	2	1	3	5	10	3																									
13											1	1	1	1	1	1	1	1	1	3	2	5	1	1																				
14																					1	1	2	2	2	1																		
15																					2	2	3	2	5	2	2																	
16																									4	4	7	4	11	4	15													
17																									2	2	1	5	6	3	5	8												
18																									1	1	1	1	1	1	1	1												
TOTAAL	13	12	25	7	3	10	4	2	6	5	3	8	7	9	16	6	6	12	6	5	11	6	5	11	6	6	12	5	1	6	3	9	5	3	9	9	1	10	8	9	17	67	63	150

Overzicht van het aantal leerlingen van de Universitat di Aruba naar cursus en sexe per 1 september 2001

	M	V	T
Highschool	32	26	58
GED		2	2
College	4	6	10
TOTAAL	36	34	70

Overzicht van het aantal leerkrachten verbonden aan de Universitat di Aruba naar sexe en bevoegdheden per 1 september 2001

Aantal leerkrachten	M	V	T
Bachelor's Degree	1	3	4
Master's Degree	2	1	3
Doctorate		1	1
Overige	1		1
TOTAAL	4	5	9

Overzicht van het aantal leerkrachten naar geboorte(ei)land per 1 september 2001

AUA	CUR	SUR	U.S.A.	ELDERS	TOT
3	1	2	1	2	9

Overzicht van het aantal leerkrachten naar leeftijd per 1 september 2001

21-25	31-35	36-40	41-45	56-60	71-75	TOTAAL
1	1	3	2	1	1	9

Overzicht van het aantal leerlingen aan de Universitat di Aruba naar cursus, leeftijd en sexe per 1 september 2001

	Hightschool Junior A			Hightschool Junior B			Hightschool Seniors			GED			College			TOTAAL			
	M	V	T	M	V	T	M	V	T	M	V	T	M	V	T	M	V	T	
14				1	1	2										1	1	2	
15	3	1	4		3	3		2	2							3	6	9	
16	1	2	3	6	1	7		2	2							7	5	12	
17	4	2	6	2	5	7	4		4							10	7	17	
18	1	1	2	2	1	3	2	1	3					1	1	5	4	9	
19		4	4	2		2	2	2	2							4	4	8	
20													1		1	1		1	
21														1	1		1	1	
23	1		1										1		2			2	
24														1	1		1	1	
25													1	1	2	1	2	3	
27													1	1			1	1	
28														1	1		1	1	
29	1		1												1		1	1	
30															1	1		1	
39														1	1		1	1	
TOTAAL	11	10	21	13	11	24	8	5	13			2	2	2	4	6	10	34	70

Overzicht van de school van de Stichting Faith Revival Center schooljaar 2001/2002

Aantal leerlingen		Aantal leerkrachten			
M	V	T	M	V	T
58	59	117	10	10	10

Overzicht van het aantal leerlingen naar leerjaar en sexe per 1 september 2001

Leerjaar	Kleuter			1			2			3			4			5			6			TOTAAL		
	M	V	T	M	V	T	M	V	T	M	V	T	M	V	T	M	V	T	M	V	T	M	V	T
	15	16	31	10	9	19	6	9	15	9	6	15	6	6	12	5	5	10	7	8	15	58	59	117

Overzicht van het aantal leerlingen naar leerjaar, leeftijd en sexe per 1 september 2001

Leerjaar	Leeftijd	Kleuter			1			2			3			4			5			6			TOTAAL		
		M	V	T	M	V	T	M	V	T	M	V	T	M	V	T	M	V	T	M	V	T	M	V	T
3	2	1	3																				2	1	3
4	7	5	12																				7	5	12
5	3	7	10	1		1																	4	7	11
6	2	2	4	2	5	7																	4	7	11
7	1	1	1	2	4	6	2	4	6														5	8	13
8		1	1	3	2	3	2	3	5	4	5	9											9	9	18
9				2	2	2	2	2	4	3	1	4	1	3	4	1	1						8	7	15
10										2	2	2	2	2	1	3	4						5	4	9
11										2	2	4	3	4	3	4	8						9	6	15
12										1	1	1	1	1	3	6							5	3	8
13													1	1	1	1							2	2	2
TOTAAL	15	16	31	10	9	19	6	9	15	9	6	15	6	6	12	5	5	10	7	8	15	58	59	117	

Overzicht van het aantal leerkrachten naar bevoegdheid per 1 september 2001

Hoofdakte/volledig bevoegd onderwijzer	7
Kleuterleidster	2
Overige	1
TOTAAL	10

Overzicht van het aantal leerkrachten naar geboorte(ei)land per 1 september 2001

AUA	SUR	NED	TOTAAL
3	4	3	10

Overzicht van het aantal leerkrachten naar leeftijd per 1 september 2001

21-25	31-35	46-50	51-55	56-60	71-75	TOTAAL
3	2	1	2	1	1	10

Overzicht van het aantal leerkrachten naar aard van de betrekking per 1 september 2001

Volgtijd	Deeltijd	TOTAAL
9	1	10

Overzicht van de school van de Stichting Basisonderwijs CombinA per 1 september 2001

Aantal leerlingen		Aantal leerkrachten			
M	V	T	M	V	T
112	112	224	3	8	11

Overzicht van het aantal leerlingen naar leerjaar en sexe per 1 september 2001

Leerjaar	Groep 1/2			Groep 2/3			Groep 4			Groep 4/5			Groep 5/6			Groep 6/7			Groep 7/8			TOTAAL					
	M	V	T	M	V	T	M	V	T	M	V	T	M	V	T	M	V	T	M	V	T	M	V	T			
	23	32	55	10	11	21	10	14	24	14	11	25	15	9	24	21	7	28	9	12	21	10	16	26	112	112	224

Overzicht van het aantal leerlingen naar leerjaar, leeftijd en sexe per 1 september 2001

Leerjaar	Leeftijd	Groep 1/2			Groep 2/3			Groep 3			Groep 4			Groep 4/5			Groep 5/6			Groep 6/7			Groep 7/8			TOTAAL		
		M	V	T	M	V	T	M	V	T	M	V	T	M	V	T	M	V	T	M	V	T	M	V	T	M	V	T
3		3	3																									
4		12	17	29																								
5		8	8	16	2	6	8																					
6		3	4	7	6	5	11	7	11	18																		
7					2			3	3	6	10	8	18	5														
8								4	3	7	4	3	7	7	7	14	6	1	7									
9											2	2	4	12	3	15	2	6	8									
10														1	1	3	3	6	5	5	10	2	6	8	11	14	25	
11																			2	2	2	2	8	10	4	8	12	
12																			1	1	1	1	6	2	8	6	9	
TOTAAL		23	32	55	10	11	21	10	14	24	14	11	25	15	9	24	21	7	28	9	12	21	10	16	26	112	112	224

Overzicht van het aantal leerkrachten naar bevoegdheid per 1 september 2001

Volledig bevoegd	9
Doctoraal	2
TOTAAL	11

Overzicht van het aantal leerkrachten naar geboorte(ei)land per 1 september 2001

AUA	NED	TOTAAL
2	9	11

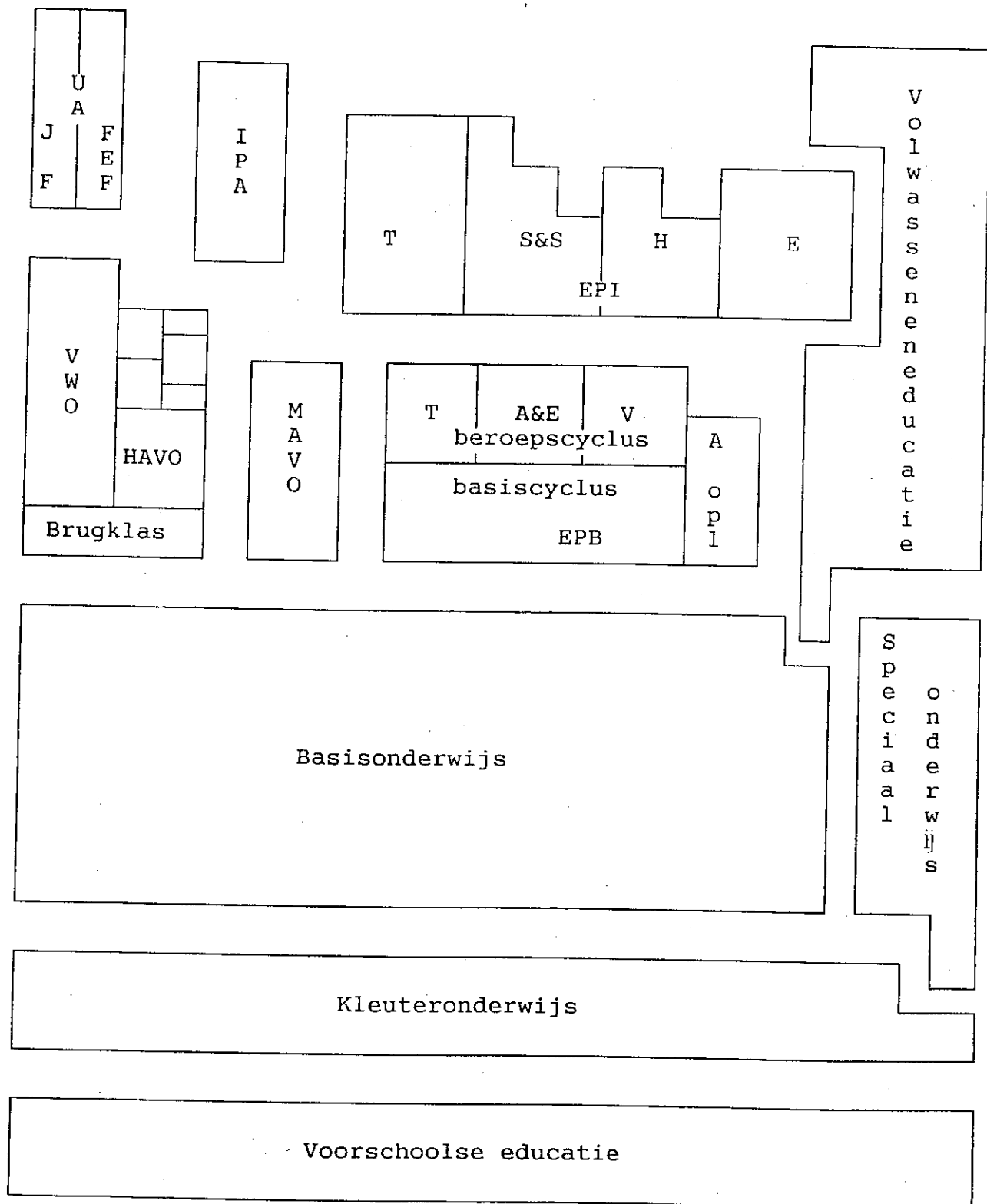
Overzicht van het aantal leerkrachten naar leeftijd per 1 september 2001

26-30	31-35	36-40	41-45	46-50	TOTAAL
2	4	1	2	2	11

Overzicht van het aantal leerkrachten naar de aard van de betrekking per 1 september 2001

Voltijd	Deeltijd	TOTAAL
10	1	11

Huidige externe educatieve structuur



SUMMARY OF THE EDUCATION SYSTEM IN ARUBA

Preschool Education: Age group 0 - 3. Mostly private/commercial, some community centers and employers.

PRE-PRIMARY LEVEL: Admission criterion: age (4).

Pre-primary (Kindergarten) Education (KO): age group 4 - 5. Course duration: 2 years, not compulsory. Government and private, government-aided schools, all subsidized by the same standards.

Pre-primary Special Education: for the severely mentally retarded. (Pasadia Bibitopin)

PRIMARY LEVEL: Admission criterion: age (6).

Primary Education (BO): Age group 6 - 11. Course duration: 6 years, not compulsory. Government and private, government-aided schools, all subsidized by the same standards.

Special Education (BuO): For the mentally retarded, mildly (MLK-schools) and severely (ZMLK-school), and the hearing impaired.

Private, not government-aided (pre)primary education:

International School of Aruba (ISA): private US-type (pre)Kindergarten and primary school

Faith Revival Center (FRC): private Kindergarten and primary school of an Evangelical congregation

De Schakel (CombinA): private Dutch-type Kindergarten and primary school

SECONDARY LEVEL (VO): Selection at 11+, competitive.

General Secondary Education (AVO).

VWO: Course duration: 6 years. Academically oriented, preparatory to higher education at universities (WO).

HAVO: Course duration: 5 years. Academically oriented, preparatory to higher level professional education (HBO).

MAVO: Course duration: 4 years. Academically oriented, preparatory to middle level professional education (MBO).

Vocationally Oriented Secondary Education (LBO).

EPB: Integrated technical and vocational education with

 basiscyclus: academically oriented first cycle (2 years)

 beroepscyclus: vocationally oriented upper division (2 years)

 technical education (T)

 administrative education (A&E)

 human services education (V)

 aspirantopleiding: special education track (3 years)

Private, not government-aided secondary education:

International School of Aruba (ISA): private US-type high school;

Universitat di Aruba (Brown School): private US-type high school and GED preparatory courses. Some "college level" and adult education programs.

POST-SECONDARY AND HIGHER LEVEL: Competitive admission

Middle level professional education (MBO):

EPI: Community College. Course duration: 2-4 years. Admission requirement: MAVO or EPB (Doorstroom).

 Engineering technology (T)

 Human services (S&S)

 Hospitality management (H)

 Business administration & secretarial science (E)

Various part-time specialized training courses, government and private/commercial.

Higher level professional education (HBO):

IPA: Teacher training. Admission requirement: HAVO. Course duration: 4 years.

Various part-time specialized training courses, government and private/commercial.

University level education (WO):

University of Aruba (UA): (1) School of Law. Admission requirement: VWO. Course duration: 4 years. (2) School of Business Administration. Admission requirement: HAVO. Course duration: 4 years.

Adult Education: Academically oriented, vocationally oriented and developmental adult education programs: government, government-aided and private/commercial

GLOSSARY

- AHS:** Aruba Hotel School, formerly ASHT
AHTTC: Aruba Hospitality Trades Training Center
Algemeen voortgezet onderwijs: General secondary education
ASHT: Aruba School of Hotel Technology, formerly AHTTC
Aspirantopleiding: 3-year special education track of EPB
AVO: see: Algemeen voortgezet onderwijs
Basiscyclus: 2-year academically oriented first cycle of EPB
Basisonderwijs: Primary education (age: 6-11)
Beroepscyclus: 2-year vocationally oriented upper division of EPB
BO: see: Basisonderwijs
Brugklas: common first year of HAVO/VWO
Buitengewoon onderwijs: Special education
BuO: see: Buitengewoon onderwijs
Colegio Paso Sigur: see Paso Sigurschool
CPS: see: Colegio Paso Sigur
De Schakel: private Dutch-type primary school
Economisch, toeristisch & administratief onderwijs: Vocationally oriented secondary education: commerce, tourist trades and clerical work stream
Educacion Profesional Basico: new integrated system of technical and vocational education introduced in 1995
Educacion Profesional Intermedio: new community college (middle level professional education) introduced in 1997
EPB: see: Educacion Profesional Basico
EPB, sector administratie en economie: administrative education, formerly ETAO
EPB, sector techniek: technical education, formerly LTO
EPB, sector verzorging: human services education, formerly LHNO
EPI: see: Educacion Profesional Intermedio
EPI, sector economico: department of business administration & secretarial science, formerly MAO
EPI, sector horeca: department of hospitality management, formerly AHS
EPI, sector salubridad & servicio: department of human services, formerly CPS
EPI, sector tecnico: department of engineering technology, formerly MTO
ETAO: see: Economisch, toeristisch & administratief onderwijs
Financieel-Economische Faculteit: School of Business Administration of the University of Aruba (UA)
FRC: see: Stichting Faith Revival Center
Geslaagden: final examinations passes
HAVO: see: Hoger algemeen voortgezet onderwijs
HBO: see: Hoger beroepsonderwijs
Hoger algemeen voortgezet onderwijs: higher general secondary education
Hoger beroepsonderwijs: Higher level professional education
Instituto Pedagogico Arubano: Teachers' College of Aruba
International School of Aruba: private US-type school: pre-K through 12
IPA: see: Instituto Pedagogico Arubano
ISA: see: International School of Aruba
IUAC: International University of Aruba and Curaçao

Juridische Faculteit: School of Law of the University of Aruba (UA)
Kleuterleidster: teacher, pre-primary/Kindergarten education
Kleuteronderwijs: Pre-primary/Kindergarten education (age: 4-5)
KO: see: Kleuteronderwijs
Lager beroepsonderwijs: Vocationally oriented secondary education
Lager huishoud- & nijverheidsonderwijs: Vocationally oriented secondary education: home economics/
domestic science stream
Lager technisch onderwijs: Vocationally oriented secondary education: technical education stream
LBO: see: Lager beroepsonderwijs
Leerkracht/leerkrachten: teacher/teachers
Leerling/leerlingen: student/students
Leraar: teacher, secondary education
LHNO: see: Lager huishoud- & nijverheidsonderwijs
LTO: see: Lager technisch onderwijs
MAO: see: Middelbaar administratief onderwijs
MAVO: see: Middelbaar algemeen voortgezet onderwijs
MBO: see: Middelbaar beroepsonderwijs
Middelbaar administratief onderwijs: Middle level professional education: business administration and
secretarial sciences stream
Middelbaar algemeen voortgezet onderwijs: Intermediate general secondary education
Middelbaar beroepsonderwijs: Middle level professional education
Middelbaar technisch onderwijs: Middle level professional education: technical education stream
MLK: see: Moeilijk lerende kinderen
Moeilijk lerende kinderen: mildly retarded students
MTO: see: Middelbaar technisch onderwijs
Onderwijs: education
Onderwijsgevende: teacher
Onderwijs-ondersteunend personeel: non-teaching staff
Onderwijzer: teacher, primary education
Openbaar: public (as in: public schools)
Paso Sigurschool: School for specialized training courses in human services
PSS: see: Paso Sigurschool
School/scholen: school/schools
Schoolbestuur: School board
SEPB: see: Stichting Educacion Profesional Basico
SGG: see: Stichting de Geestelijk Gehandicapte
SKOA: see: Stichting Katholiek Onderwijs Aruba
SMOA: see: Stichting Middelbaar Onderwijs Aruba
SO: see: Speciaal onderwijs
SOAZA: see: Stichting Onderwijs van de Advent Zending Aruba
SPCOA: see: Stichting Protestants-Christelijk Onderwijs Aruba
Speciaal onderwijs: Special education
SSA: see: Stichting Slechthorenden Aruba
Stichting Basisonderwijs CombinA: school board of De Schakel
Stichting de Geestelijk Gehandicapte: Foundation for the mentally retarded (a school board)

Stichting Educacion Profesional Basico: school board of EPB
Stichting Faith Revival Center: Evangelical school board of a private Kindergarten and primary school
Stichting Katholiek Onderwijs Aruba: Catholic school board
Stichting Middelbaar Onderwijs Aruba: school board of Colegio Arubano HAVO/VWO
Stichting Onderwijs van de Advent Zending Aruba: Seventh Day Adventist school board
Stichting Protestants-Christelijk Onderwijs Aruba: Protestant school board
Stichting Slechthorenden Aruba: Foundation for the hearing-impaired (a school board)
Stichting Volle Evangelie Onderwijs: Evangelical school board of a private Kindergarten and primary school, formerly FRC
Stichting voor Verstandelijk Gehandicapten Aruba: Foundation for the mentally retarded (a school board), formerly SGG
SVEO: see: Stichting Volle Evangelie Onderwijs
SVGA: see: Stichting voor Verstandelijk Gehandicapten Aruba
UA: see: Universiteit van Aruba
UdA: Universitat di Aruba (Brownschool)
Universiteit van Aruba: University of Aruba
VO: see: Voortgezet onderwijs
Volwasseneducatie: Adult education
Vorbereidend wetenschappelijk onderwijs: University preparatory education
Voorschoolse educatie: Pre-school education (age: 0-3)
Voortgezet onderwijs: Secondary education
VSE: see: Voorschoolse educatie
VWO: see: Vorbereidend wetenschappelijk onderwijs
Wetenschappelijk onderwijs: University level education
WO: wetenschappelijk onderwijs
Zeer moeilijk lerende kinderen: severely retarded students
Zittenblijvers: repeaters
ZMLK: see: Zeer moeilijk lerende kinderen

Gegevens omtrent de besturen van het bijzonder onderwijs

College van Curatoren van de Universiteit van Aruba

President-Curator - mevrouw J.R. Figaroa-Semeleer
Contactpersoon - de heer dr. J.B.M. van Rijen
Postadres - J.E. Irausquinplein 4/Postbus 5
Telefoon/Fax - 823901/831770
E-mail - intschool@setamet.aw

Fundacion Universidat di Aruba

Voorzitter - mevrouw L. Thomson
Contactpersoon - mevrouw L. Thomson
Postadres - Dr. Schaepmanstraat, San Nicolas
Telefoon/Fax - 845287/-
E-mail -

Stichting Volle Evangelie Onderwijs Aruba

Voorzitter - de heer T.R. Kolfin
Contactpersoon - mevrouw R.V. Essed-Alberga
Postadres - Rooi Afo 10
Telefoon/Fax - 851230/-
E-mail -

Foundation International School of Aruba

Voorzitter - de heer E. Henriquez
Contactpersoon - de heer D. Klumpp
Postadres - I.S.A., Cero Colorado
Telefoon/Fax - 845365/847341
E-mail -

Stichting Avondonderwijs Aruba

Voorzitter - de heer F.M. van Drie
Contactpersoon - de heer F.M. van Drie
Postadres - Shakespearestr. 17
Telefoon/Fax - 858129/-
E-mail -

Stichting Basisonderwijs Combina

Voorzitter - mevrouw I. Riko
Contactpersoon - mevrouw I. Riko
Postadres - Boegoeroei 7-B
Telefoon/Fax - 871583/871582
E-mail - schakelaar@setamet.aw

Stichting voor Verstandelijk Gehandicapten Aruba

Voorzitter - mevrouw C. van den Berg-de Freitas
Contactpersoon - de heer A.D. Werleman
Postadres - Piedra Plat 86-A/Postbus 314
Telefoon/Fax - 853806;858767/851580
E-mail -

Stichting Educacion Profesional Basico

Voorzitter - mevrouw F.M. Frank
Contactpersoon - de heer B. Feenstra
Postadres - Santa Cruz 42/Postbus 21
Telefoon/Fax - 857780;857781/855982
E-mail - sepb@setarnet.aw

Stichting voor Slechthorenden Aruba (SSA)

Voorzitter - de heer H.R. Theysen
Contactpersoon - de heer H.R. Theysen
Postadres - Engelandstraat 15
Telefoon/Fax - 831016/834627
E-mail -

Stichting Katholiek Onderwijs Aruba

Vice-Voorzitter - de heer D.R. Wever
Contactpersoon - de heer J.A. Mata
Postadres - Copernicusstraat 11/ Postbus 1065
Telefoon/Fax - 821848/820780
E-mail - skoa@hotmail.com

Stichting Middelbaar Onderwijs Aruba

Voorzitter - de heer drs. A. Ringeling
Contactpersoon - mevrouw G. Kelly
Postadres - Vondellaan 14
Telefoon/Fax - 831265/831257
E-mail -

Stichting Onderwijs van de Advent Zending Aruba

Voorzitter - mevrouw A. Carty-Hooker
Contactpersoon - mevrouw A. Carty-Hooker
Postadres - Juana Mortostraat 73/Postbus 1255
Telefoon/Fax - 874300 ext. 135;647194/-
E-mail -

Stichting Protestants Christelijk Onderwijs Aruba

Voorzitter - de heer F.P. Meijer
Contactpersoon - mevrouw V.M. Peterson
Postadres - Sabana Blanco 68-A/Postbus 491
Telefoon/Fax - 820288/839330
E-mail - spcoa@setarnet.aw

Het onderwijs op Aruba in beeld

schooljaar 2001/2002

Inleiding

Deze publicatie, *Het onderwijs op Aruba in beeld: schooljaar 2001/2002*, is een verkorte versie van het voormalig Statistisch Jaarverslag en bevat in hoofdzaak alleen de grafieken uit dit verslag, met een korte begeleidende tekst. Degenen die slechts een globale indruk willen van de toestand en ontwikkelingen in het onderwijs kunnen met deze publicatie volstaan. Zij die een gedetailleerder beeld willen, worden verwezen naar de tabellen van het Statistisch Jaarverslag 2001/02. Hiertoe kan men zich wenden tot de sectie Onderwijsstatistiek van de Directie Onderwijs, Frankrijkstraat 3 (ARUBA), telefoon: (297) 823360, telefax: (297) 838438 en e-mail: depeduc.aruba@setarnet.aw.

Algemeen

Het aantal leerlingen in het regulier onderwijs (ko-mbo) is in 2001, in vergelijking met het voorgaande schooljaar, met 808 (oftewel 4.2%) gestegen (Fig.1). Het aantal mannen (50.3%) en vrouwen (49.7%) is, zoals gewoonlijk, nagenoeg gelijk (Fig.2), maar de verdeling van de seksen varieert per schooltype (Fig.3). De grootste groei vond, relatief gezien, plaats in het EPI sector dgo, met name vanwege de invoering van de nieuwe BBL-opleidingen (Fig.4). In 2001 zit bijna een kwart (22.8%) van de bevolking op school (Fig.5). Het aantal leerlingen overschrijdt inmiddels de aantallen uit de piekjaren eind '60 en begin '70 (Fig.6). De groei van de schoolbevolking dient deels te worden toegeschreven aan de aanzienlijke vestigingsoverschotten (Fig.7), hetgeen zich weerspiegelt in de herkomst en voertaal van de leerlingen (Fig.8). Echter, het percentage anderstalige leerlingen varieert per schooltype (Fig.9).

Door de uitbreiding van het korps leerkrachten (ko-mbo) van 1090 naar 1140 (Fig.10) is de leerlingen/leerkrachtenratio 18.0 (Fig.11). Het aantal klassen is gestegen van 864 naar 893 (Fig.12), met in het basis-onderwijs een stijging van 349 naar 363 (Fig.13). In de periode 1987-2001 steeg het aantal klassen van 644 naar 893, een groei van 38.7 percent (Fig.14). De klassengrootte bedraagt thans 22.6, met per schooltype een variatie van 9.2 tot 28.3 (Fig.15).

De leerlingen

Wat het intern rendement van het basisonderwijs betreft, zien we een behoorlijke studievertraging (Fig.16), tot uiting komend in een relatief hoog percentage te oude leerlingen (Fig.17), zodanig zelfs dat slechts 41.1% percent van de leerlingen van de 6de klas op of onder leeftijd is (Fig.18). Echter, het relatief hoog percentage te oude leerlingen is mede een gevolg van het grote aantal oudere zij-instromers. Wat de doorstroming naar het voortgezet onderwijs betreft, zien we dat van degenen die naar het vo gaan, drie van de vier (74.2%) voor het avo kiezen (Fig.19).

Ook in het voortgezet onderwijs struikelen vele leerlingen onderweg (Fig.20) en aan het eind van de rit (Fig.21): in 2000 slaagde 78 percent (Fig.22). Zowel de examenresultaten (Fig.23-26) als de pakketkeuze (Fig.27-29) in het avo laten een vrij traditioneel beeld zien: de meisjes neigen meer dan de jongens naar de talen en boeken daarin door de bank genomen betere resultaten. De jongens neigen meer dan de meisjes naar de exacte vakken en zijn daarin ook beter. Zoals gewoonlijk vinden we de grootste drop-in in het kleuteronderwijs en de grootste drop-out in het beroepsonderwijs, met uitzondering van het EPI, sector dgo (Fig.30).

De leerkrachten

De vervrouwelijking van het korps zet zich gestaag door (Fig.31), maar de verdeling van de seksen varieert per schooltype (Fig.32). Ook de vergrijzing van het korps zet zich gestaag door (Fig.33), ondanks de instroom van jonge (vaak buitenlandse/Nederlandse) leerkrachten (Fig.35). Echter, de mate van vergrijzing varieert per schooltype (Fig.34). Wat het inkomen betreft, zien we de traditionele verschillen tussen de schooltypen (Fig.36) en de seksen (Fig.37). Wat, tenslotte, het verzuim betreft, zien we dat het in 2000 4.73 percent bedroeg. Volgens verwachting was het bij de vrouwen hoger dan bij de mannen (Fig.38) en bij de ouderen hoger dan bij de jongeren (Fig.39).

Het Instituto Pedagogico Arubano (IPA)

Ook op het Instituto Pedagogico Arubano is sprake van studievertraging en uitval (Fig.40). Meer dan de APA in het verleden trekt het IPA thans oudere studenten aan (Fig.41), al lijkt er sprake van een omslag in deze. In de periode 1993-2000 heeft het IPA 142 leerkrachten afgeleverd, waarvan 99 voor het basis-onderwijs, specialisatie 6-12 jaar (Fig.42).

De Universiteit van Aruba (UA)

Ook op de Universiteit van Aruba is sprake van studievertraging en uitval (Fig. 43/44). Wat de leeftijdsverdeling betreft (Fig.45/46), zien we duidelijke verschillen tussen enerzijds de Juridische Faculteit en de Financieel-Economische Faculteit en anderzijds de mannen en de vrouwen. De Juridische Faculteit heeft in de periode 1991-2000 83 meesters in de rechten afgeleverd, waaronder 44 vrouwen, terwijl de Financieel-Economische Faculteit in de periode 1996-2000 53 bachelors bedrijfseconomie heeft afgeleverd, waaronder 33 vrouwen (Fig.47). (N.B. In 2001/2002 is de Universiteit van Aruba begonnen met de deeltijd-bachelorsopleiding Hotelmanagement, met 13 studenten, waaronder 7 vrouwen).

Studie in het buitenland

De meest gekozen studierichting was in 2000 wederom "V: Economische wetenschappen, bedrijfskunde, accountancy, e.d." (Fig.48), al zijn er duidelijke verschillen tussen de mannen en de vrouwen (Fig.49/50), die overigens steeds meer hun meerderheid bestendigen (Fig.54). Verder zien we dat Nederland het meest gekozen studieland blijft (Fig.51/52) en hbo het meest gekozen niveau (Fig.53).

Het avondonderwijs

In 2001 steeg het aantal leerlingen van het avondonderwijs met 4.8 percent (Fig. 55), met name door de groei van het aantal leerlingen van het avond-mavo (+22.3%). In het mavo en havo zijn de vrouwen in de meerderheid; in het technisch onderwijs de mannen (Fig. 56). Met name in het mavo vormen de jongeren een meerderheid (Fig.57), waaruit blijkt dat in de loop van de tijd een verschuiving heeft plaatsgevonden van tweede-kans naar tweede-wegonderwijs. Het percentage geslaagden in het avondonderwijs (Fig.58) ligt duidelijk lager dan het percentage in het dagonderwijs (Fig.21/22).

Enseñansa pa Empleo

In de periode januari-december 2001 namen 3408 personen deel aan de cursussen van Enseñansa pa Empleo: 29.2 percent volgde een taalcursus en 34.8 percent een cursus op het gebied van administratie en management, met name computers (Fig.59). In totaal beëindigde 80.9 percent de gekozen cursus (Fig.60), met per leerstofgebied een variatie van 65.9 tot 96.9 percent. Van degenen die de gekozen cursus hebben beëindigd, haalde 90.5percent een diploma (Fig.61), met per leerstofgebied een variatie van 77.5 tot 100 percent.

Het niet-gesubsidieerd onderwijs

Het aantal leerlingen van de International School of Aruba (ISA) is in 2001 met 5.1% gedaald naar 150; 48.7 percent is geplaatst in Grade 1-6 (Fig.62). Het aantal studenten van de Universidad di Aruba (UdA) is in 2001 met 50.4% gedaald naar 70 (Fig.63). (N.B. De UdA is in onderhandeling met de Lynn University uit Boca Raton, Florida over een mogelijke overname, in verband waarmee de oude programma's worden afgebouwd). Het aantal leerlingen van de school van de Faith Revival Center (FRC) is in 2001 met 17.0% gedaald naar 117; 55.6 percent is geplaatst in de kleuterafdeling en in de eerste en tweede klas van de basisschool (Fig.64). (N.B. Met ingang van het begrotingsjaar 2002 ontvangt de FRC school subsidie van de Arubaanse overheid. Om deze reden zal deze school met ingang van 2002/2003 bij het regulier onderwijs worden geteld). Het aantal leerlingen van De Schakel is in 2001 met 2.8% gestegen naar 224; iets meer dan de helft is geplaatst in groep 1-4 (Fig.65). (N.B. Aangezien De Schakel met combinatieklassen werkt, kon het aantal leerlingen niet naar groep worden uitgesplitst).

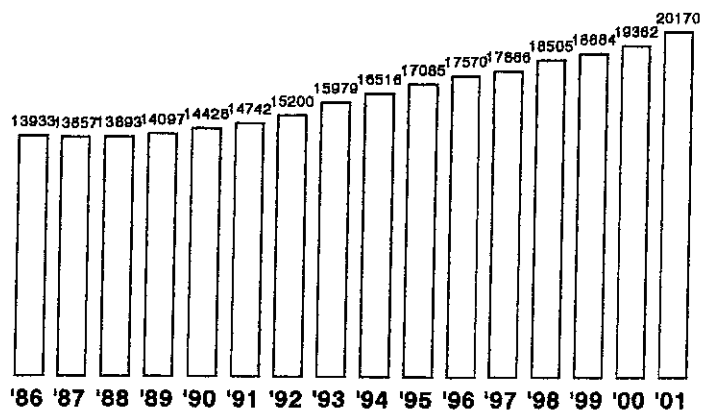
Bijlagen

In de Bijlagen is de volgende informatie van algemene aard over het onderwijs op Aruba opgenomen:

- * Schets van de structuur van het onderwijs op Aruba ingedeeld naar onderwijslagen en schooltypen;
- * Organogram van de Directie Onderwijs;
- * Overzicht van de schoolbesturen van het bijzonder onderwijs;
- * Overzicht van het aantal scholen naar schooltype en schoolbestuur, het aantal leerlingen en leerkrachten naar sekse, het aantal voltijdequivalenten voor wat betreft de leerkrachten en de leerlingen/leerkrachtenratio; het een en ander met vermelding van de cijfers van het voorgaande schooljaar.

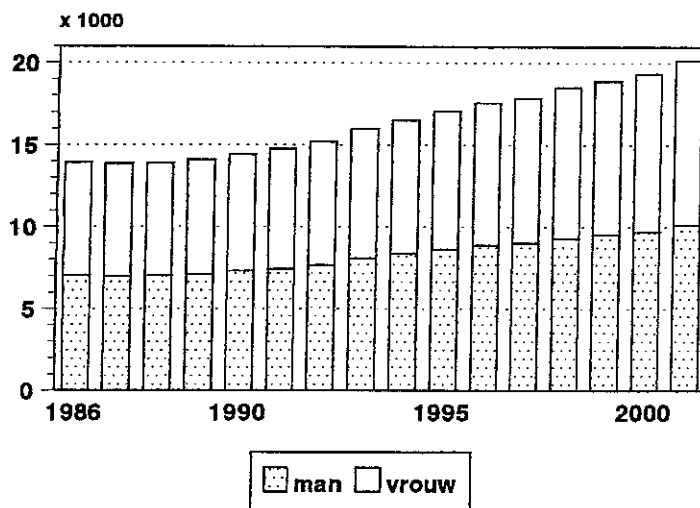
© Aruba, juli 2002
sectie Onderwijsstatistiek
Directie Onderwijs

Figuur 1
Aantal leerlingen: 1986-2001



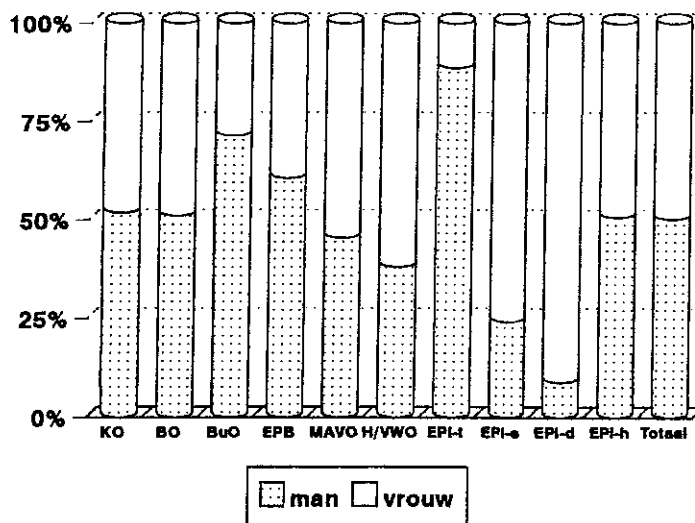
dagscholen, excl. IPA-UA-ISA-FRC-DeSchakel, incl. BO/Project Anderstaligen en EPI/BBL

Figuur 2
Aantal leerlingen naar sexe: 1986-2001

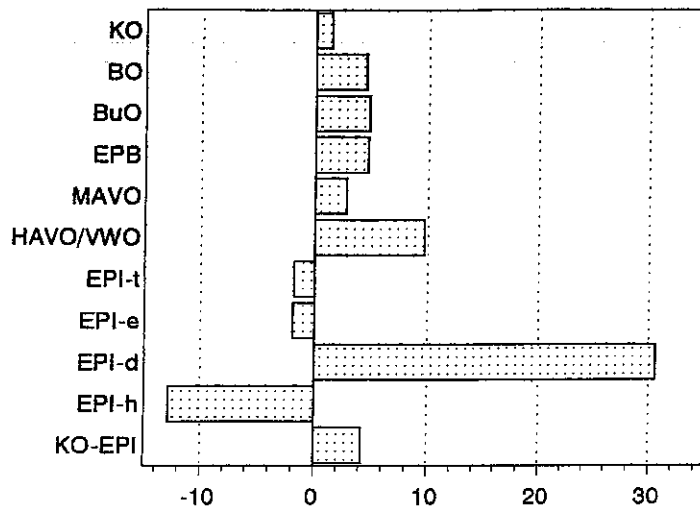


dagscholen, excl. IPA-UA-ISA-FRC-DeSchakel, incl. BO/Project Anderstaligen en EPI/BBL

Figuur 3
Leerlingen naar sexe en schooltype

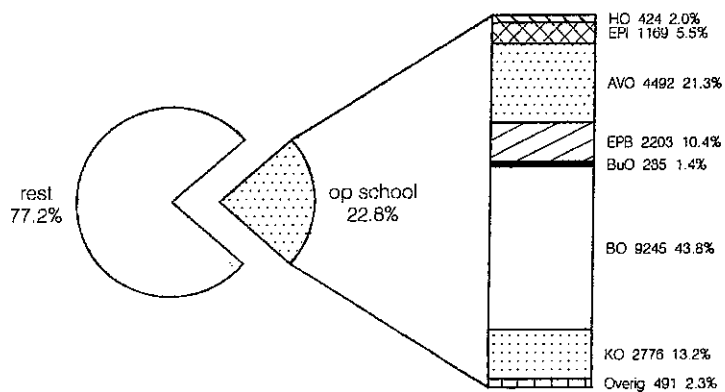


Groei (%) naar schooltype: 2000 - 2001



Figuur 5

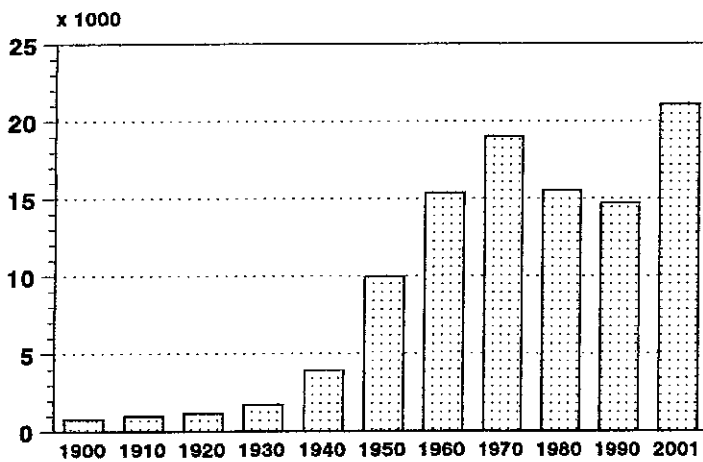
Schoolgaande bevolking



Overig=ISA-FRC-DeSchakel;HO=IPA-UA
 Bevolking= 92638 (CBS, per ultimo 2001)
 Schoolgaande bevolking per 1 september 2001

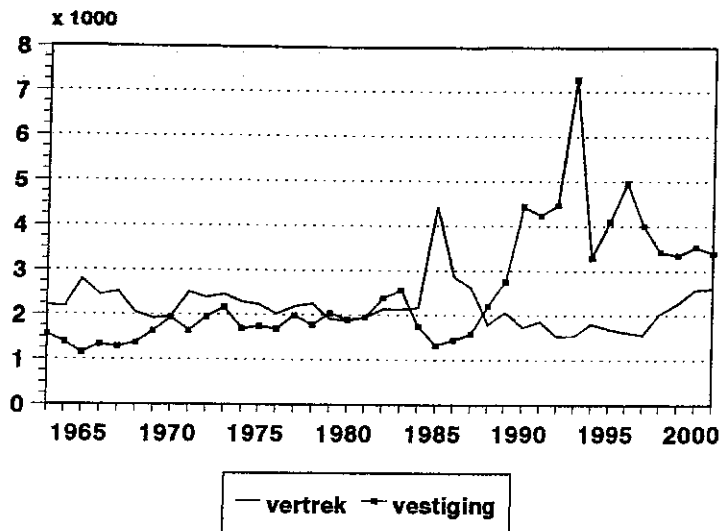
Figuur 6

Aantal leerlingen: 1900-2001



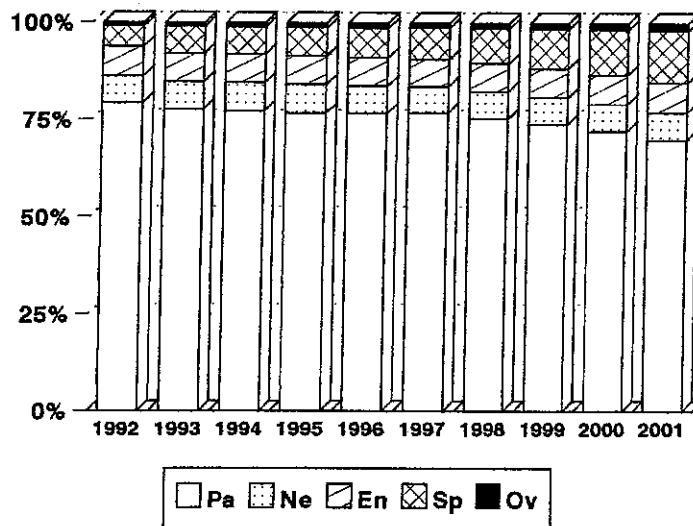
v.a. 1980 incl. HO en niet-bekostigd onderwijs
 excl. studie in het buitenland

Vestiging en vertrek: 1963-2001




Figuur 8

Leerlingen naar voertaal thuis: 1992-2001

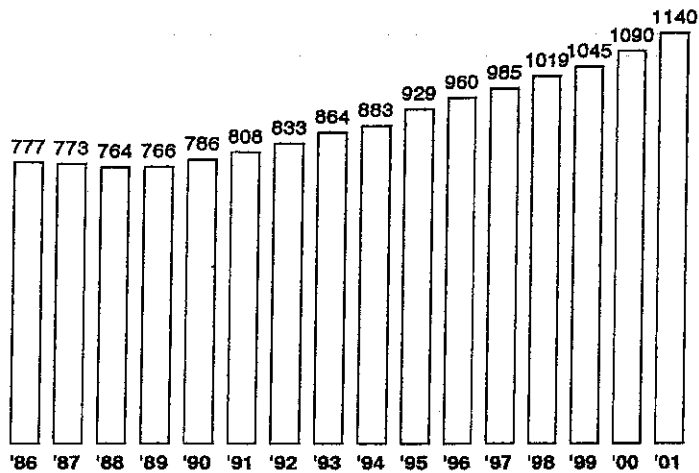


Figuur 9

Leerlingen naar schooltype en voertaal thuis

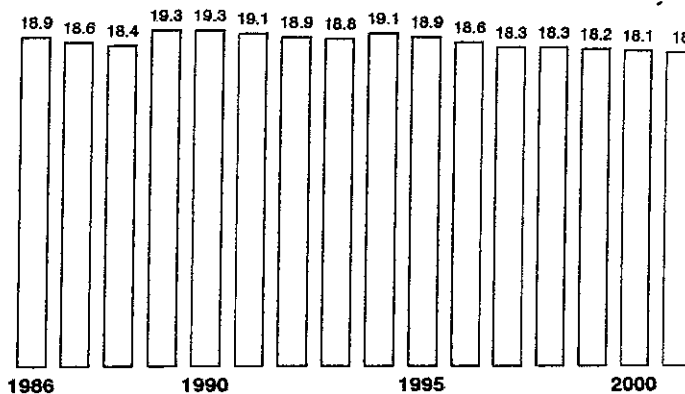


Figuur 10
Aantal leerkrachten: 1986-2001



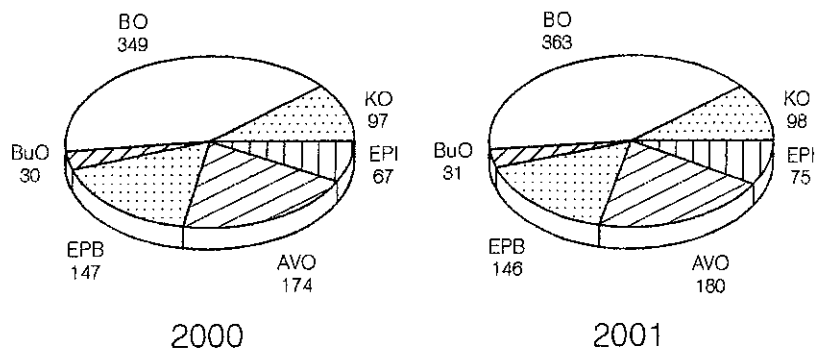
dagscholen, excl. IPA-UA-ISA-FRC-DeSchakel; incl. BO/Project Anderstaligen en EPI/BBL

Figuur 11
Leerlingen/leerkrachtenratio: 1986-2001

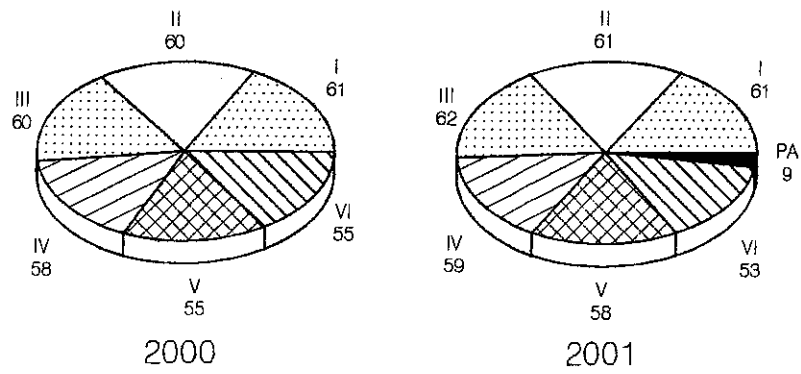


dagscholen, excl. IPA-UA-ISA-FRC-De Schakel, Incl. BO/Project Anderstaligen en EPI/BBL

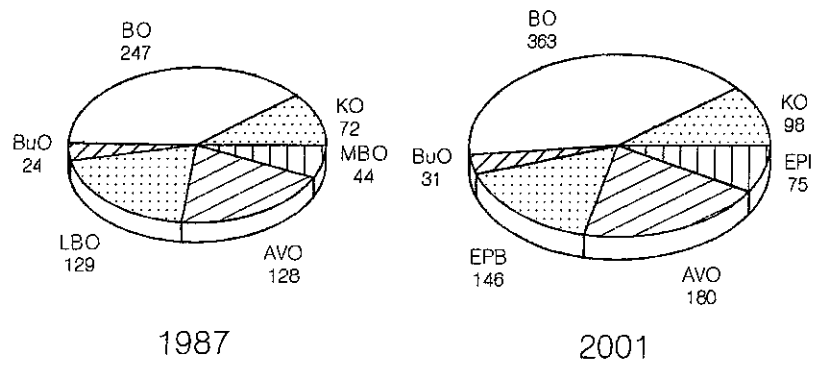
Figuur 12
Aantal klassen: 2000 - 2001



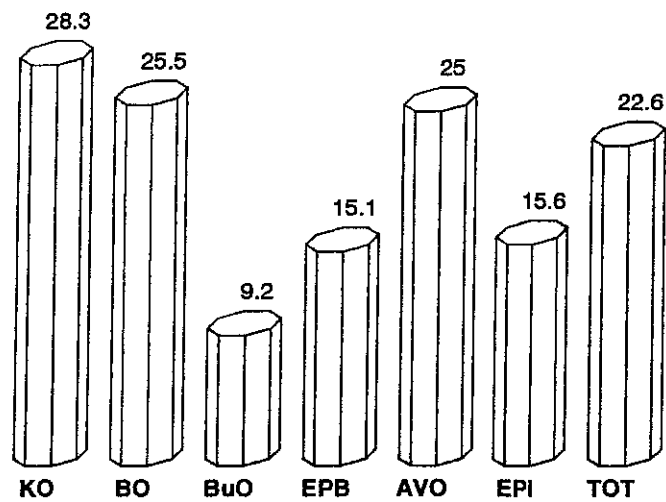
Figuur 13
Aantal klassen BO: 2000 - 2001



Figuur 14
Aantal klassen: 1987 - 2001

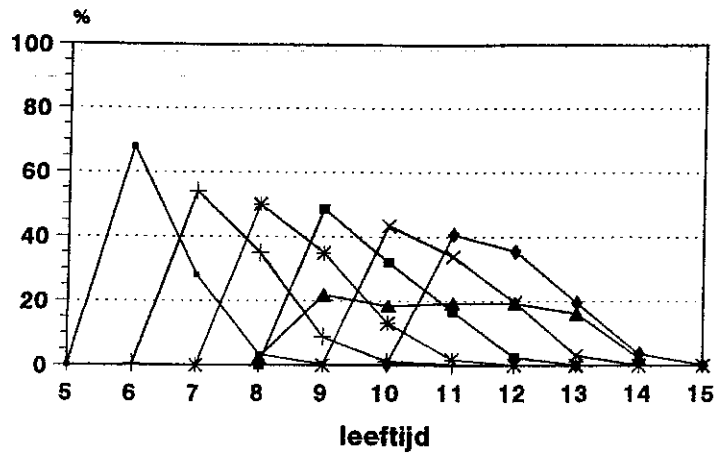


Figuur 15
Klassengrootte naar schooltype



Figuur 16

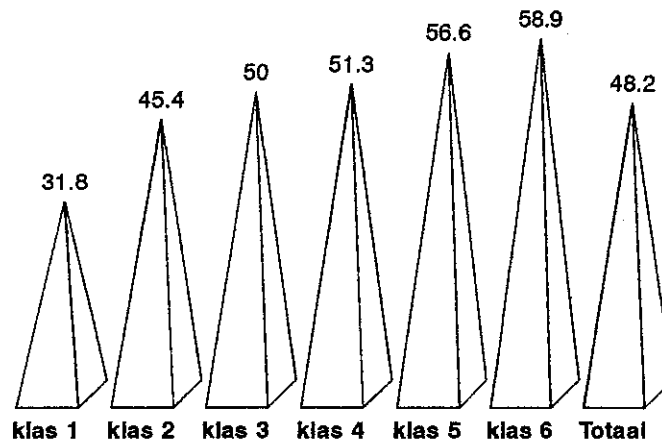
BO: leeftijdsverdeling naar leerjaar (%)



← klas 1 + klas 2 * klas 3 ■ klas 4 × klas 5 † klas 6 ★ Proj.AT

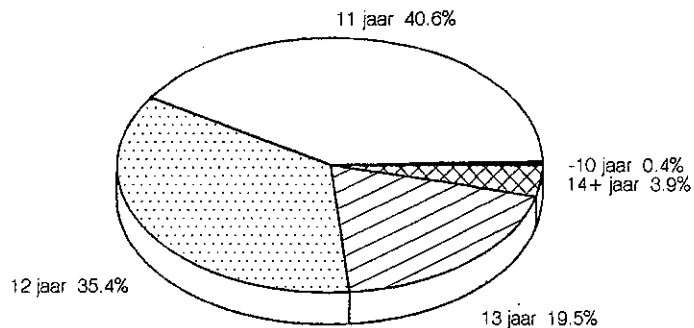
Figuur 17

BO: te oude leerlingen naar leerjaar (%)



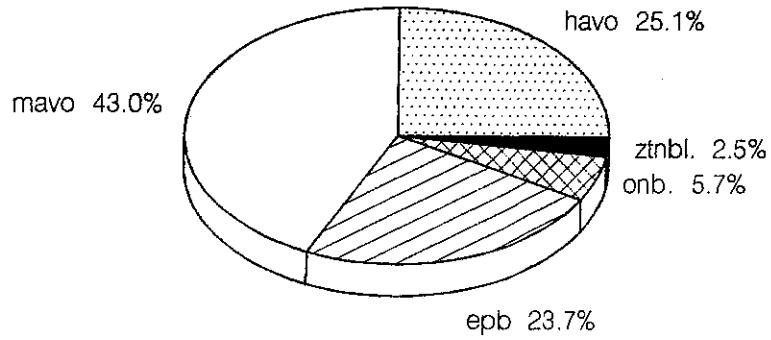
Figuur 18

BO: leeftijdsverdeling klas 6



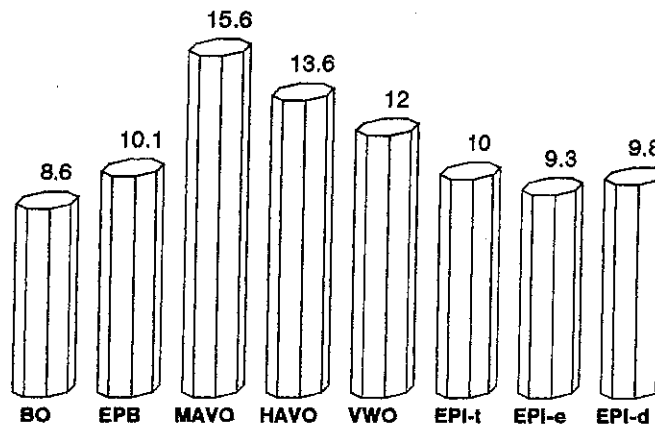
Doorstroming BO6 - VO: 2000 - 2001

Figuur 19



Figuur 20

Zittenblijvers naar schooltype (%)

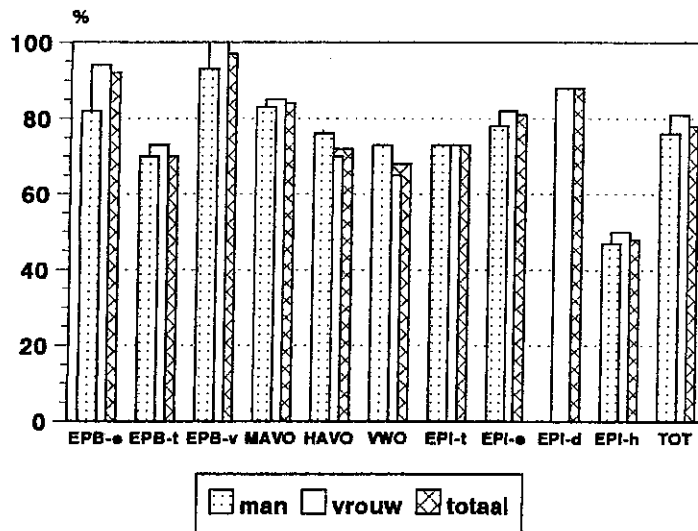


EPI-h kent geen zittenblijvers

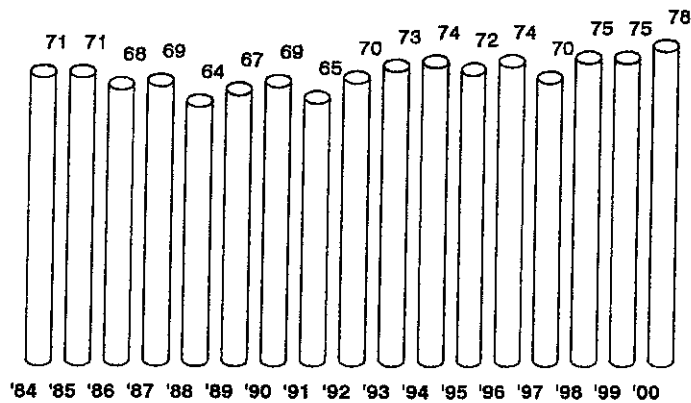
Zittenblijver: leerling van 2000 die in 2001 hetzelfde leerjaar overdoet

Figuur 21

Geslaagden naar schooltype en sexe (%) 2000

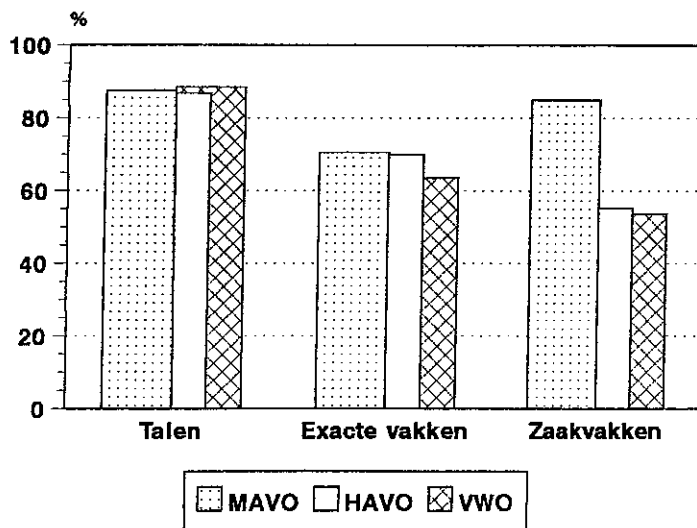


Figuur 22
Geslaagden VO: 1984-2000 (%)

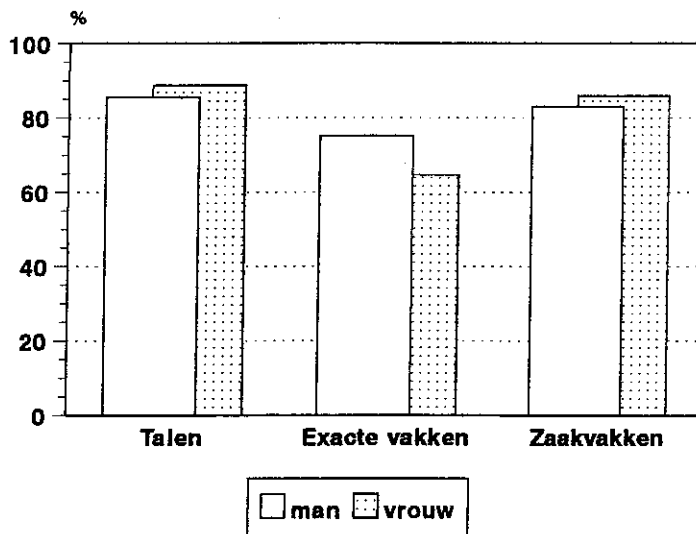


vanaf 1996: incl. AHS/EPI-h

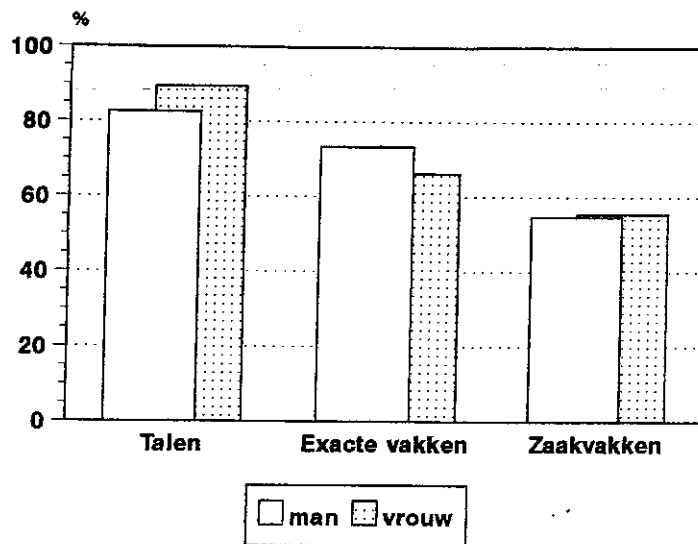
Figuur 23
Examenresultaten AVO (% vold) 2000



Figuur 24
Examenresultaten MAVO naar sexe (% vold) 2000

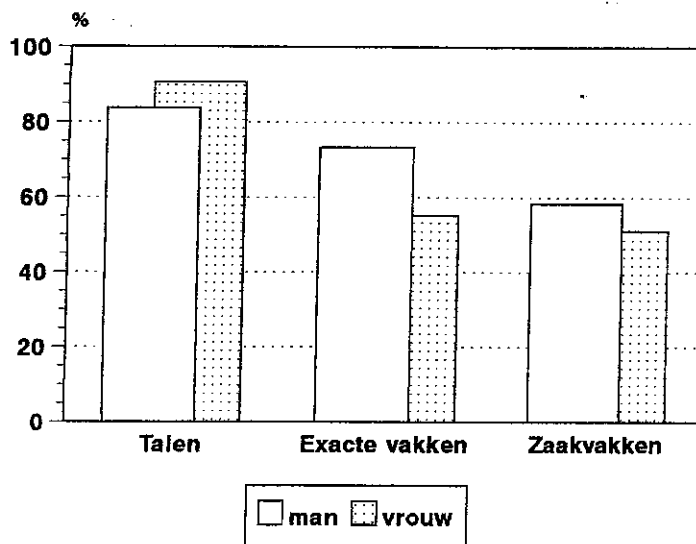


Examenresultaten HAVO naar sexe (% vold) 2000



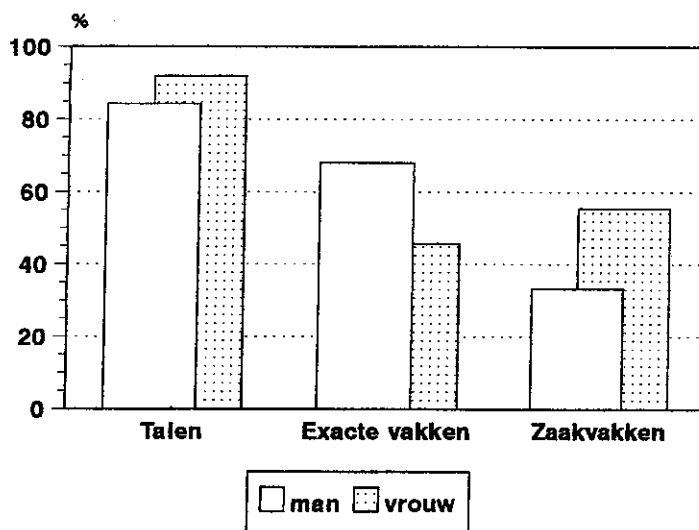
Figuur 25

Examenresultaten VWO naar sexe (%vold) 2000



Figuur 26

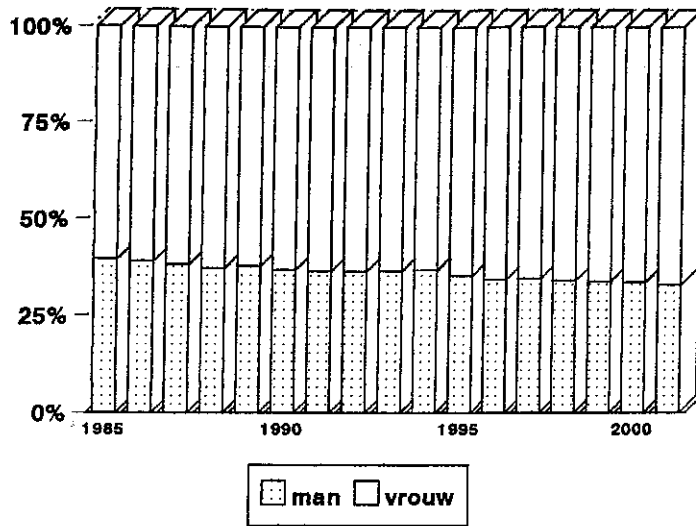
MAVO: pakketkeuze naar sexe 2000



Figuur 27

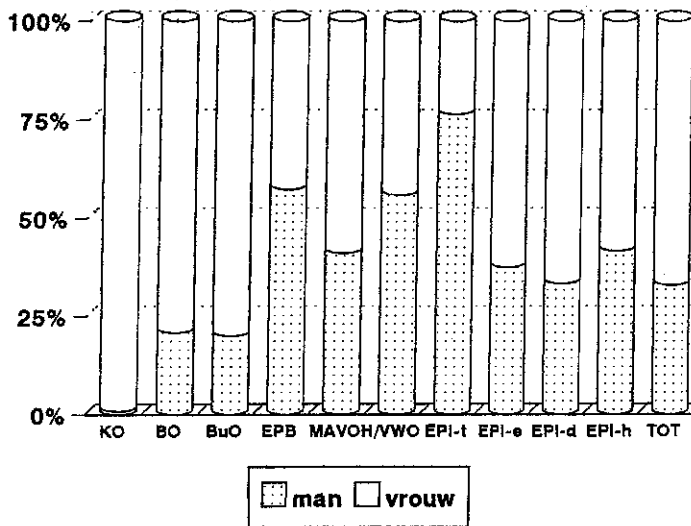
Figuur 31

Leerkrachten naar sexe: 1985-2001



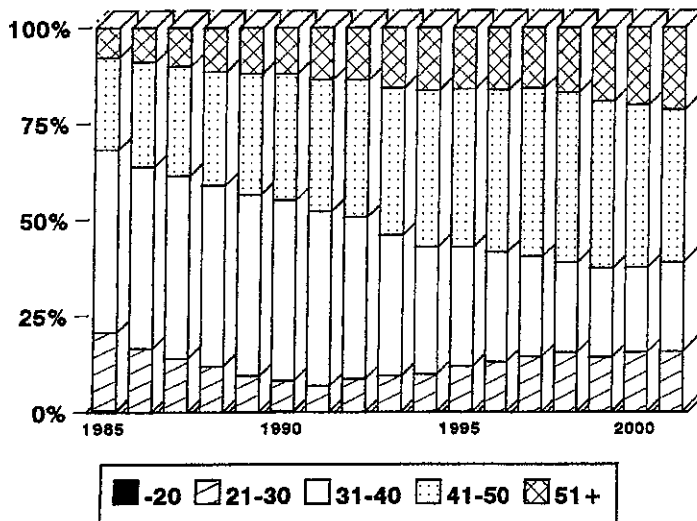
Figuur 32

Leerkrachten naar sexe en schooltype



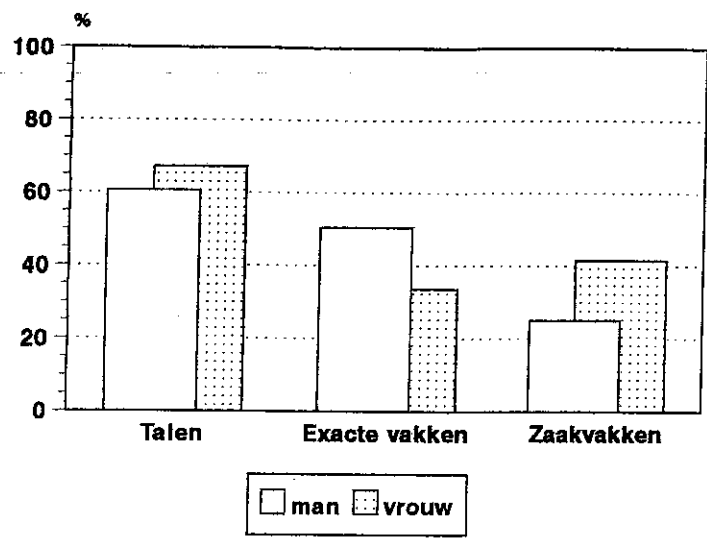
Figuur 33

Leerkrachten naar leeftijd: 1985-2001



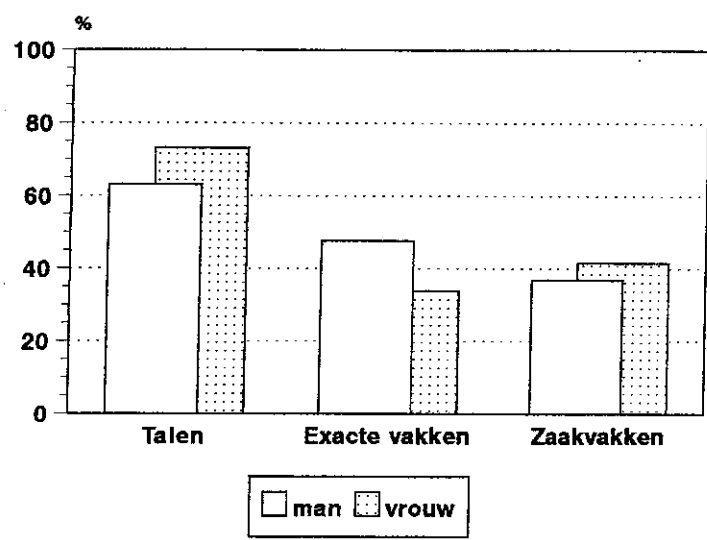
Figuur 28

HAVO: pakketkeuze naar sexe 2000



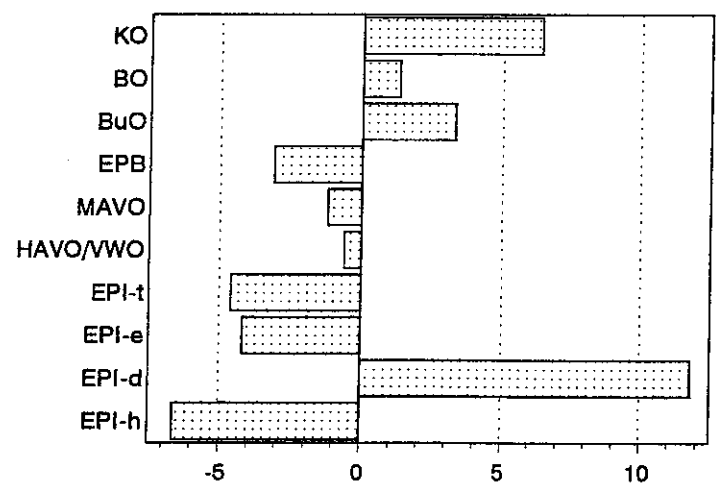
Figuur 29

VWO: pakketkeuze naar sexe 2000




Figuur 30

Verloop (%) naar schooltype 2000



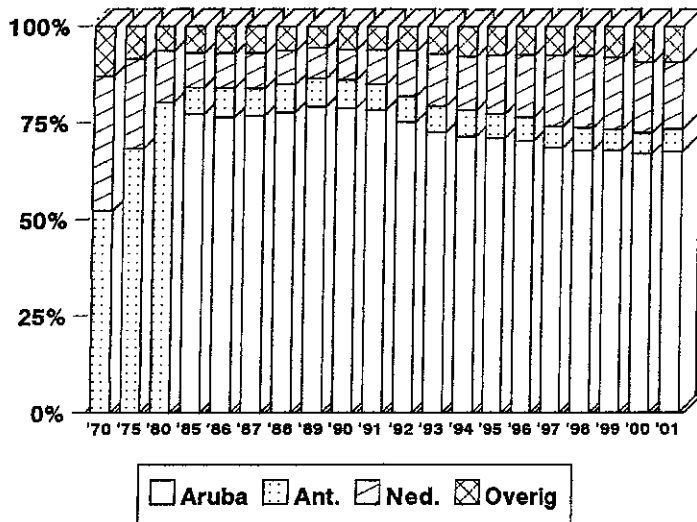
Figuur 34

Leerkrachten naar leeftijd en schooltype



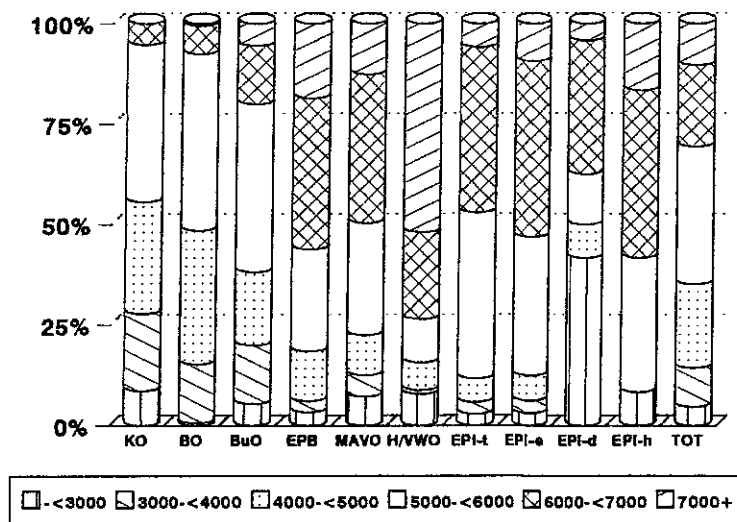
Figuur 35

Leerkrachten naar herkomst: 1970-2001



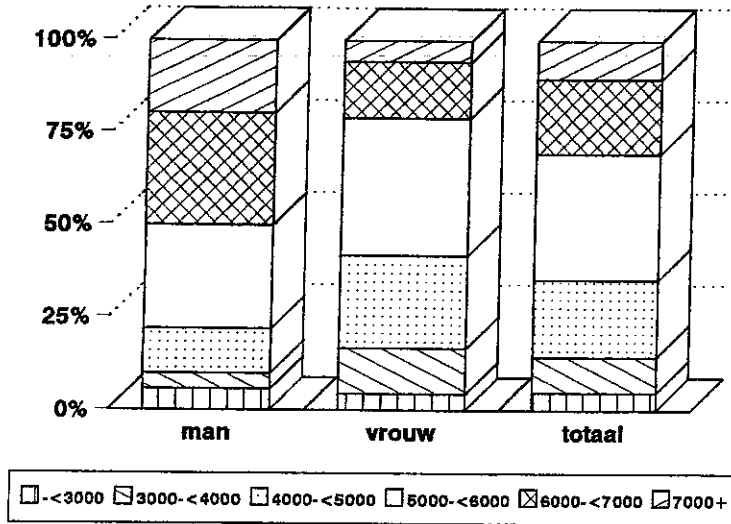
Figuur 36

Leerkrachten naar schooltype en inkomen



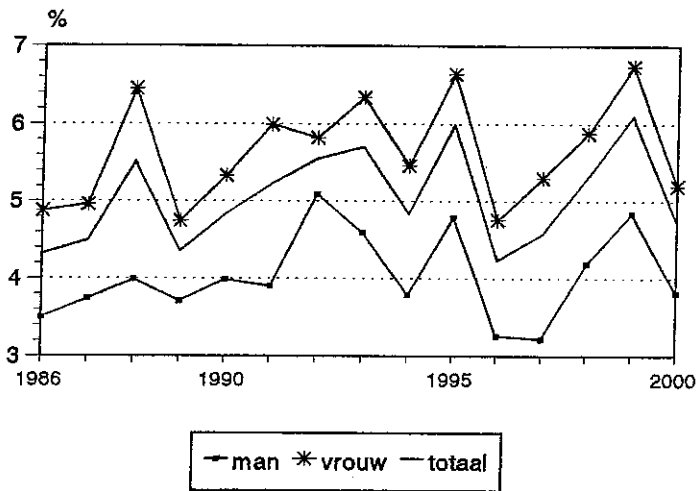
Figuur 37

Leerkrachten naar sexe en inkomen



Figuur 38

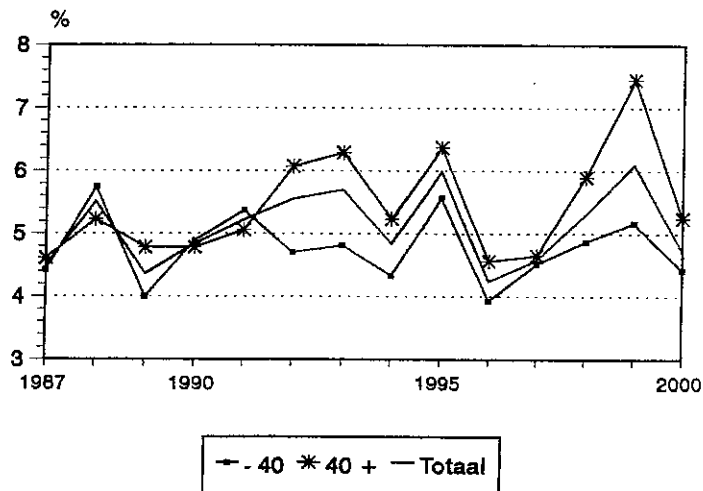
Verzuim leerkrachten naar sexe: 1986-2000



uitz. Pr.Christineschool 1992, MTO 1996

Figuur 39

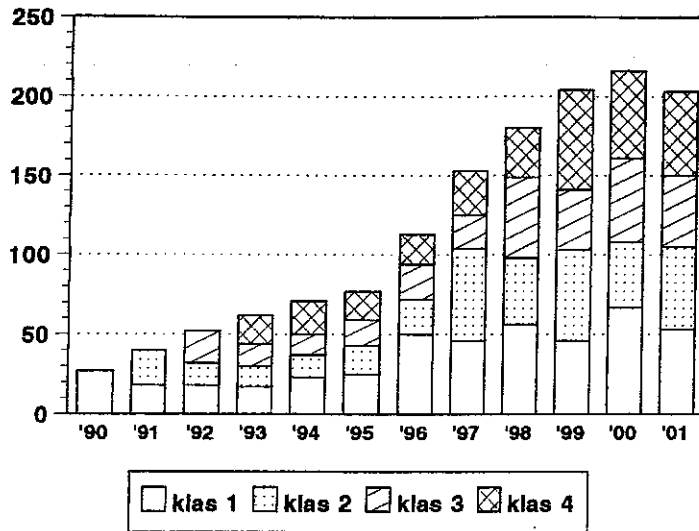
Verzuim leerkrachten naar leeftijd: 1987-2000



uitz. Pr.Christineschool 1992, MTO 1996

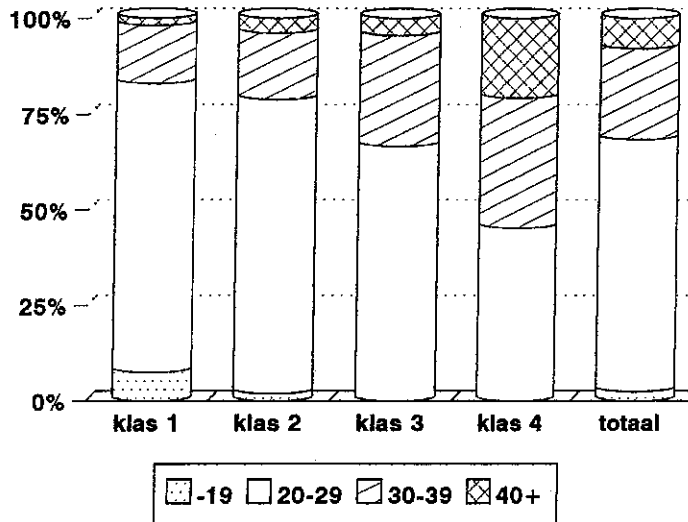
Figuur 40

IPA: in-, door- en uitstroom



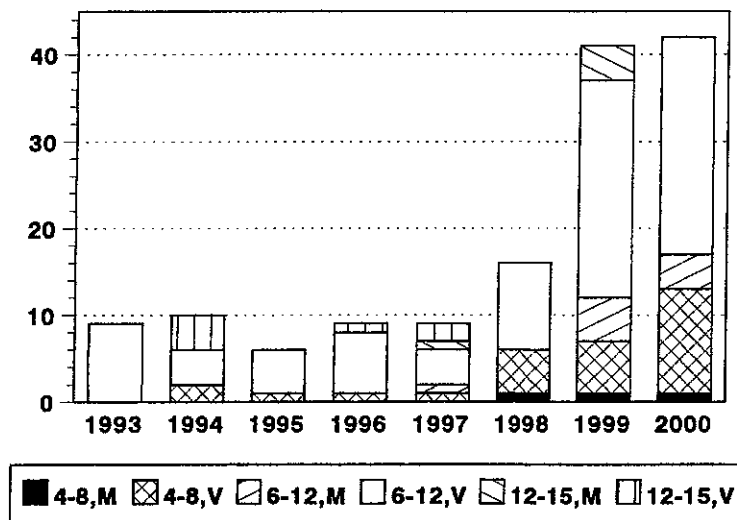
Figuur 41

Studenten IPA naar leeftijd



Figuur 42

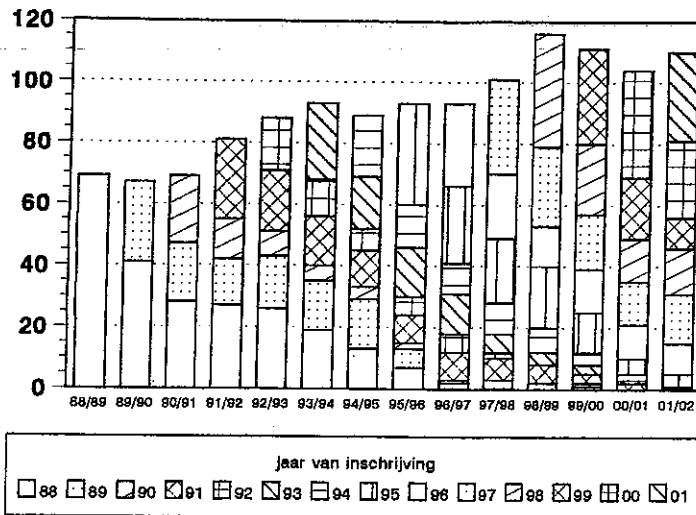
Geslaagden IPA naar specialisatie en sexe



Figuur 43

UA: in-, door- en uitstroom

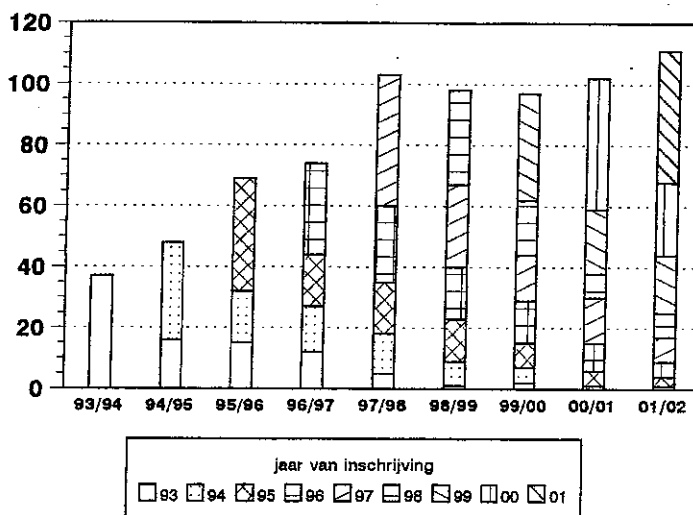
Juridische Faculteit: studenten naar jaar van inschrijving



Figuur 44

UA: in-, door- en uitstroom

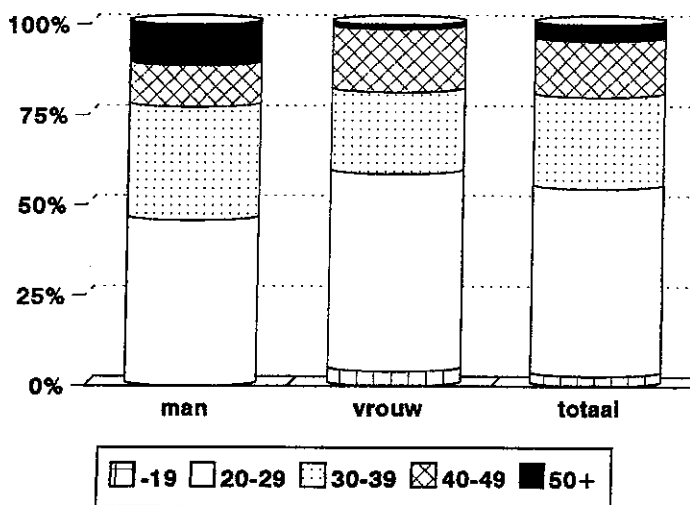
Financieel-Economische Faculteit: studenten naar jaar van inschrijving



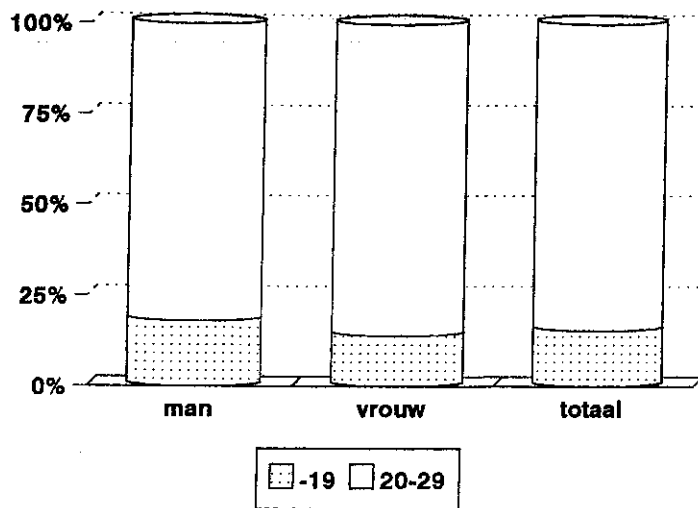
Figuur 45

Studenten UA naar leeftijd

Juridische Faculteit

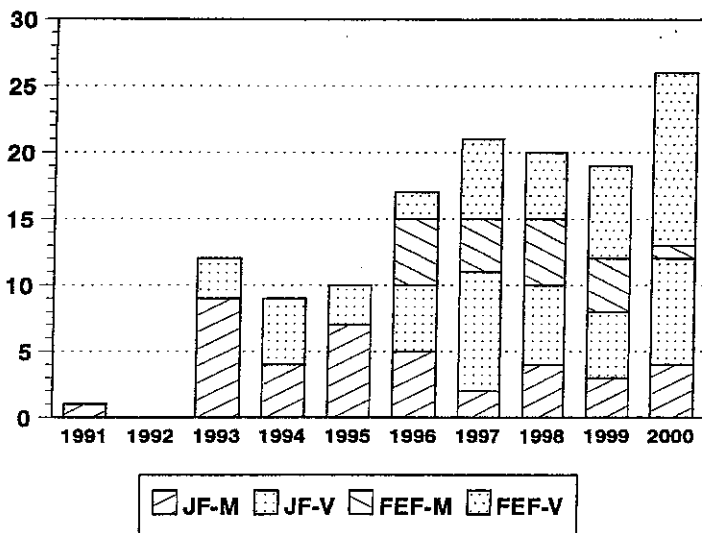


Figuur 46
Studenten UA naar leeftijd
 Financieel-Economische Faculteit



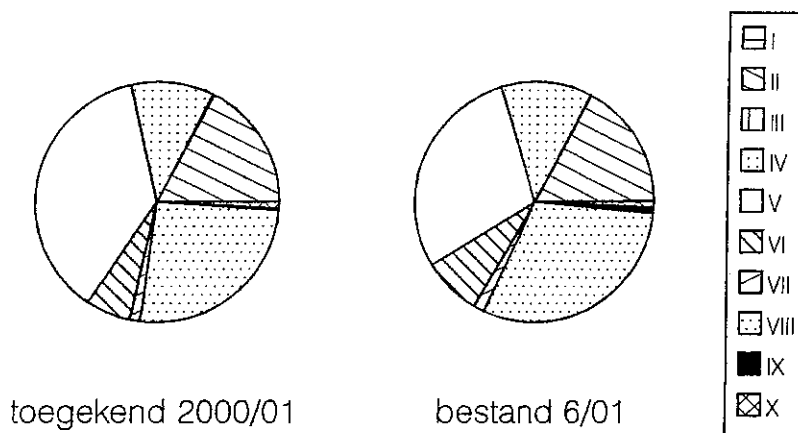
Figuur 47

Geslaagden UA naar faculteit en sexe



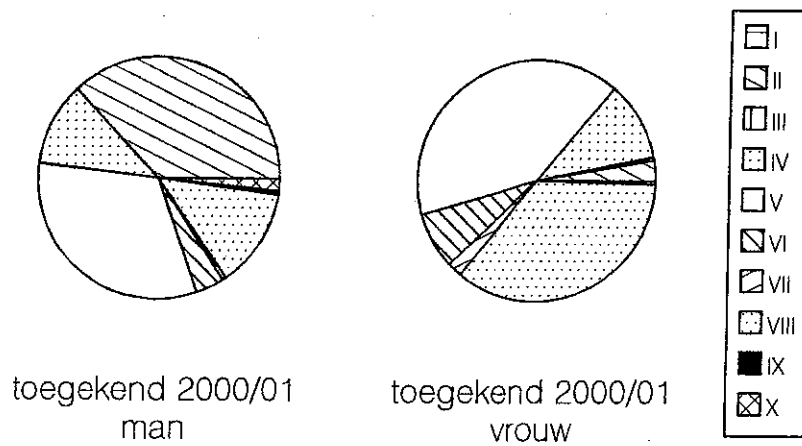
Figuur 48

Bursalen naar studierichting



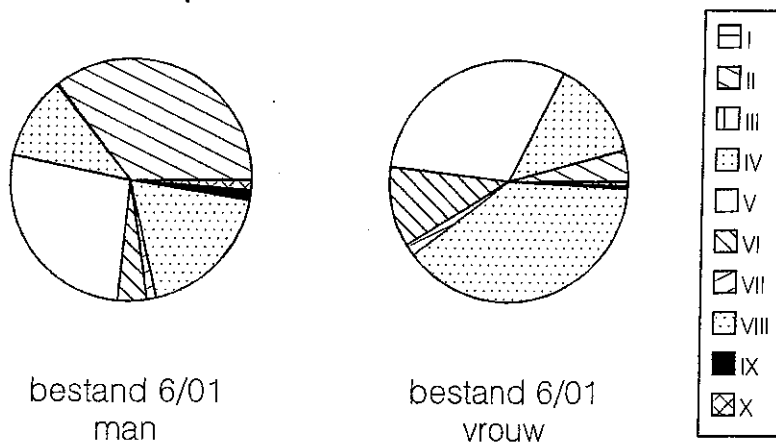
Figuur 49

Bursalen naar studierichting



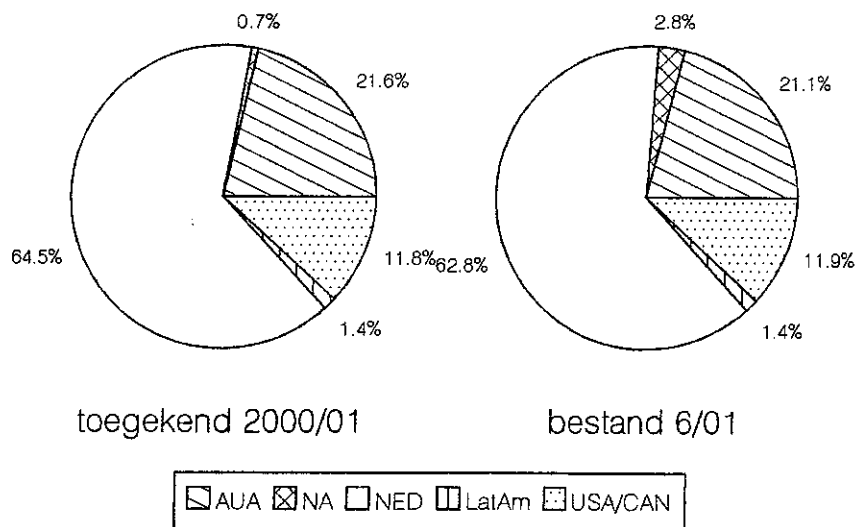
Figuur 50

Bursalen naar studierichting



Figuur 51

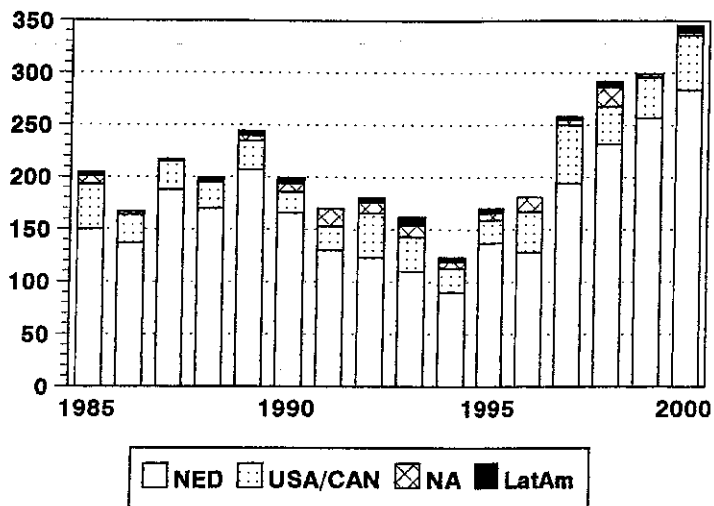
Bursalen naar studieland



Figuur 52

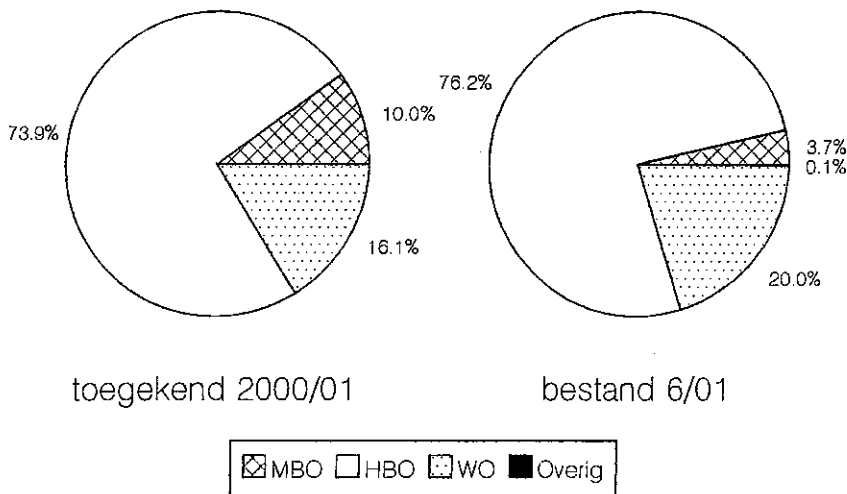
Studie in het buitenland: 1985-2000

Aantal toegekende studiefinancieringen naar studieland



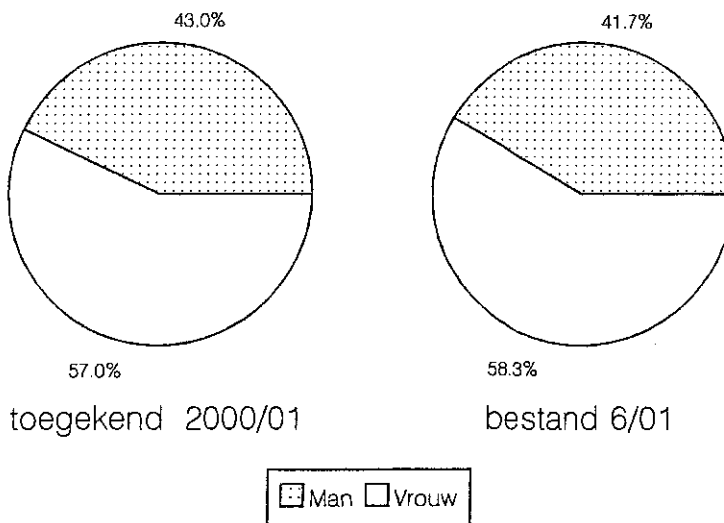
Figuur 53

Bursalen naar onderwijsniveau

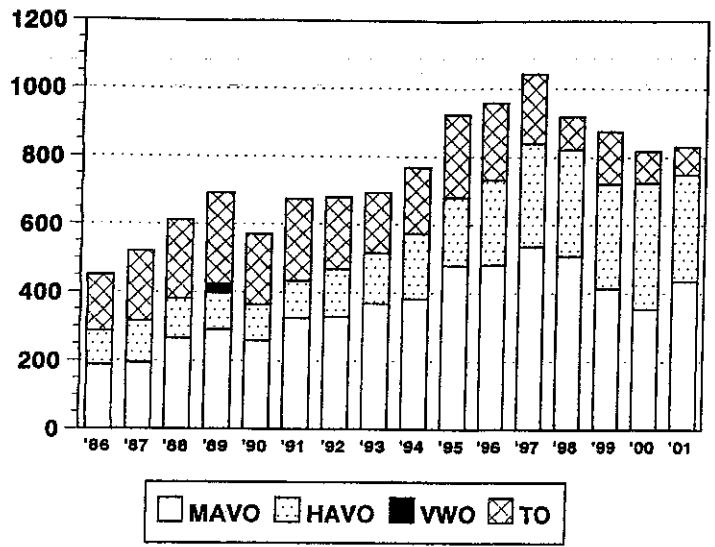


Figuur 54

Bursalen naar sexe

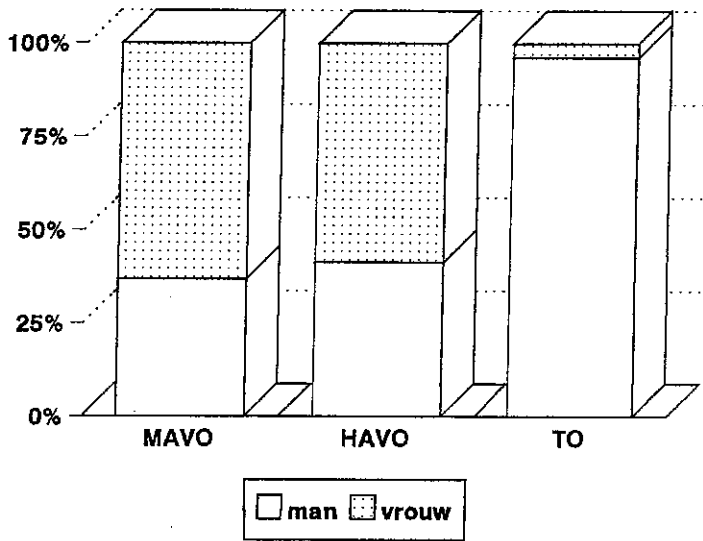


Aantal leerlingen avondonderwijs: 1986-2001



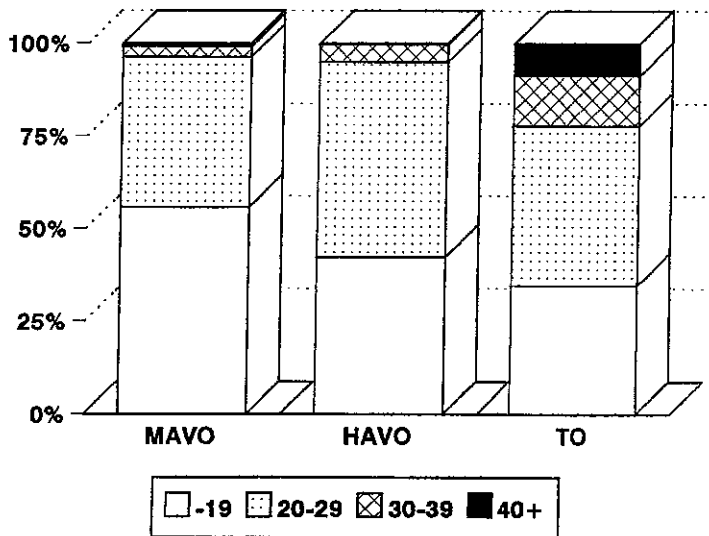
Figuur 56

Leerlingen avondonderwijs naar sexe en schooltype



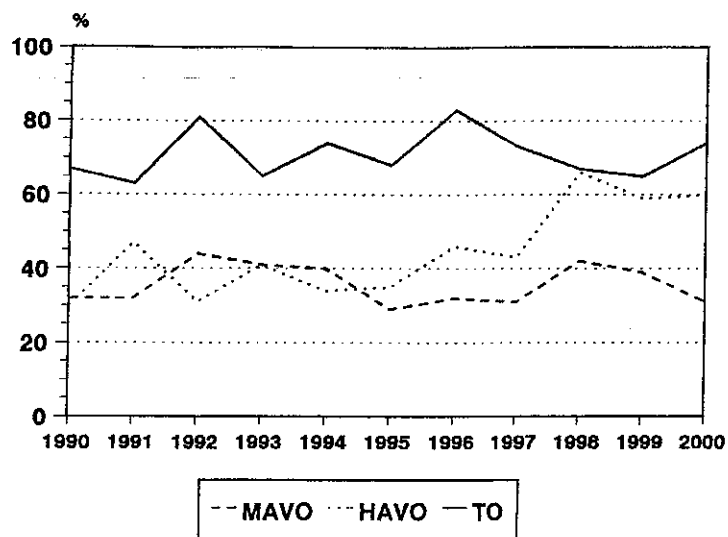
Figuur 57

Leerlingen avondonderwijs naar leeftijd en schooltype



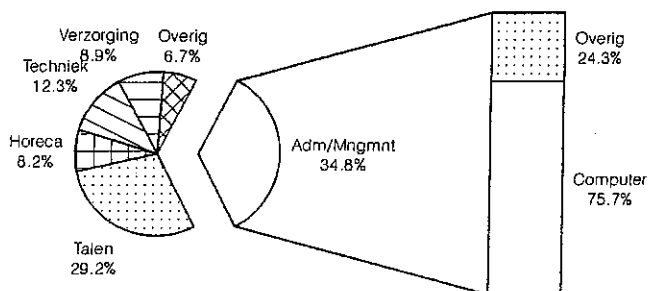
Figuur 58

Geslaagden (%) avondonderwijs: 1990-2000



Figuur 59

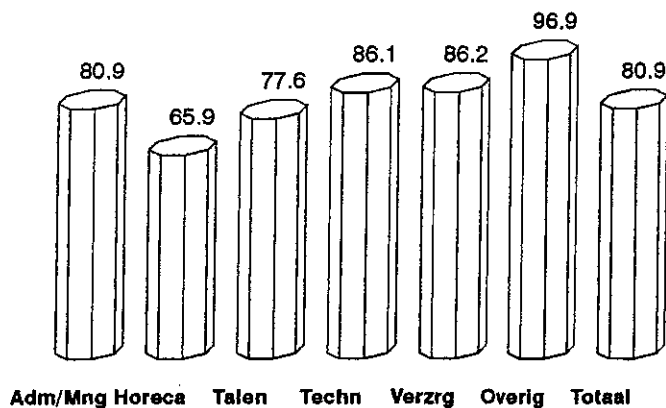
EpE: Cursisten naar richting



jan-dec 2001

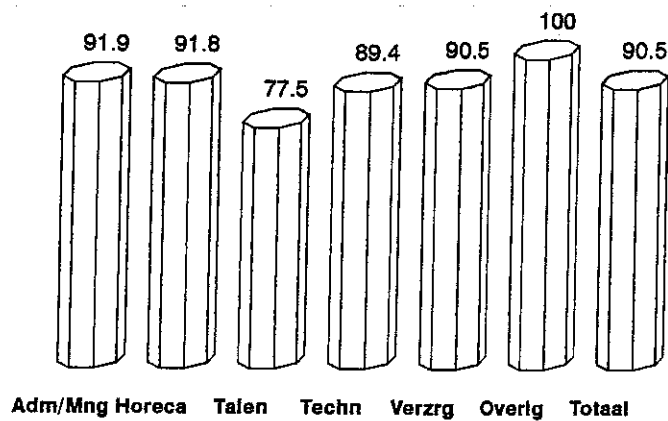
Figuur 60

EpE: Aantal beëindigd naar richting (%)



jan-dec 2001

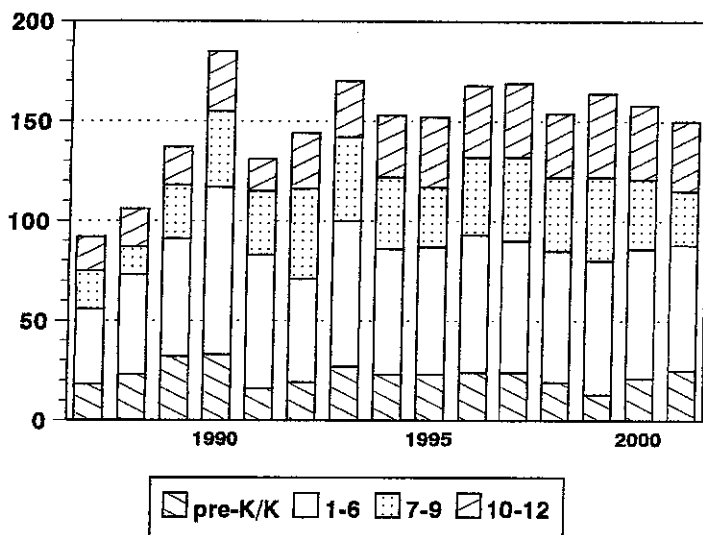
Figuur 61
EpE: Aantal met diploma naar richting (%)



jan-dec 2001

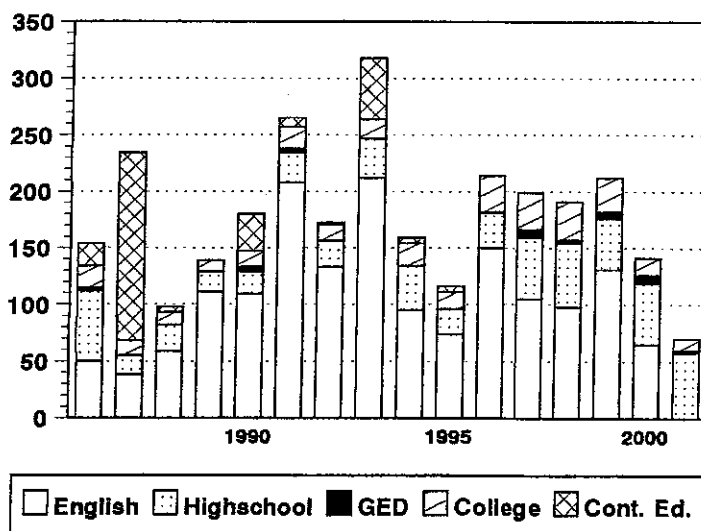
Figuur 62

Leerlingen ISA naar afdeling: 1987-2001



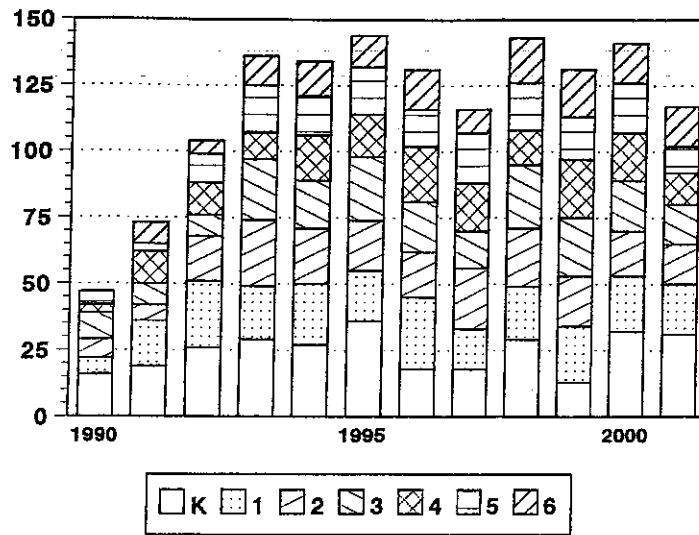
Figuur 63

Leerlingen UdA naar cursus: 1986-2001



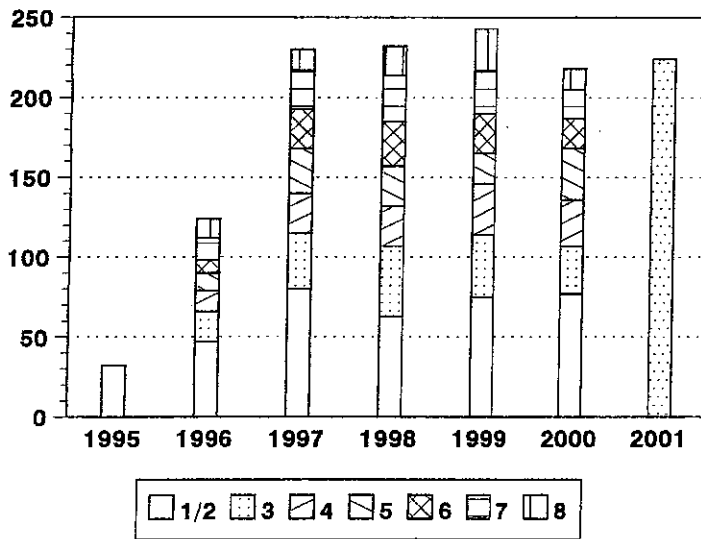
Figuur 64

Leerlingen FRC naar leerjaar: 1990-2001



Figuur 65

Leerlingen De Schakel naar groep: 1995-2000



Structuur van het onderwijs op Aruba (zie schema)

Het huidige Arubaanse onderwijs kent de volgende onderwijslagen en schooltypen:

* de voorschoolse educatie voor de leeftijdsgroep 0 - 3 jaar

* het kleuteronderwijs voor de leeftijdsgroep 4 - 5 jaar

naast het regulier kleuteronderwijs kent men op Aruba ook het speciaal onderwijs voor zeer moeilijk lerende kleuters aan de Pasadia Bibitopin

* het basisonderwijs voor de leeftijdsgroep 6 - 11 jaar

naast het regulier basisonderwijs kent men op Aruba ook:

* het speciaal onderwijs, onderverdeeld in:

- onderwijs voor moeilijk lerende kinderen (MLK)
- onderwijs voor zeer moeilijk lerende kinderen (ZMLK)
- onderwijs voor dove en slechthorende kinderen

* het voortgezet onderwijs (AVO en LBO) voor de leeftijdsgroep 12 - 15 à 18 jaar onderverdeeld in:

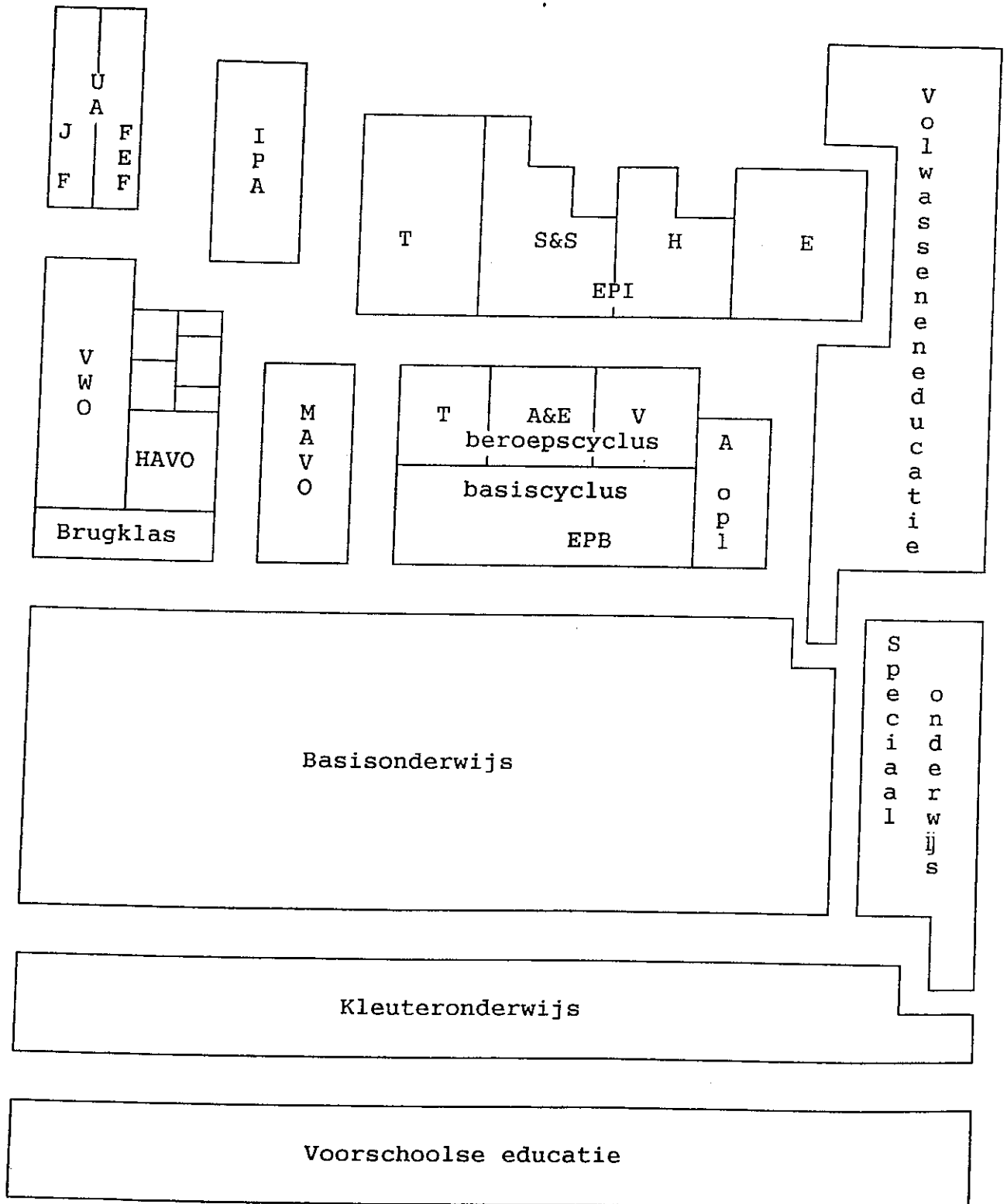
- educacion profesional basico (EPB),
met de basiscyclus en beroepscyclus en daarnaast de aspirantopleiding
de beroepscyclus is onderverdeeld in:
 - + sector techniek (T)
 - + sector administratie en economie (A&E)
 - + sector verzorging (V)
- middelbaar algemeen voortgezet onderwijs (MAVO)
- hoger algemeen voortgezet onderwijs (HAVO)
- voorbereidend wetenschappelijk onderwijs (VWO)

* het post-secundair onderwijs (MBO, HBO, WO) voor de leeftijdsgroep ouder dan 15 à 18 jaar onderverdeeld in:

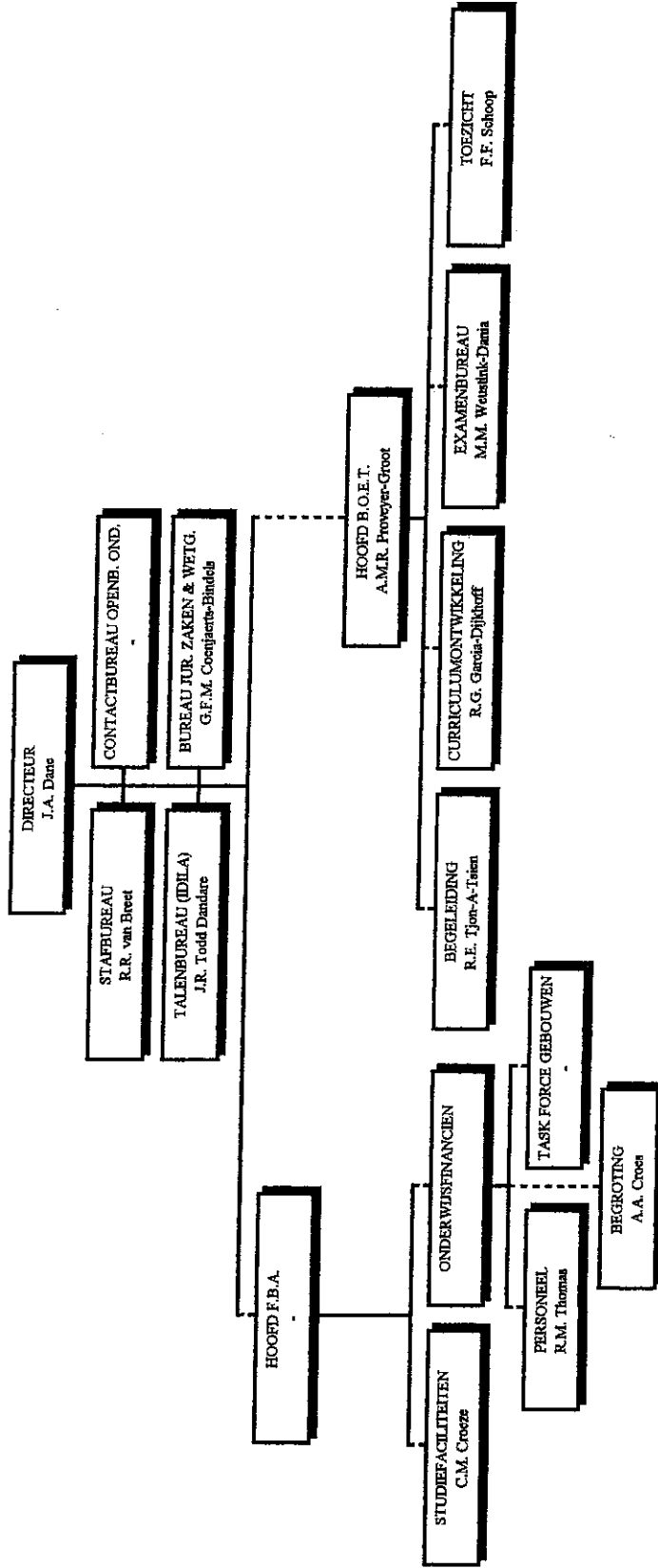
- educacion profesional intermedio (EPI)
 - + sector tecnico (T)
 - + sector salubridad & servicio (S&S)
 - + sector horeca (H)
 - + sector economico (E)
- de opleiding voor onderwijsgeevenden (IPA)
- de Universiteit van Aruba (UA), met de Juridische Faculteit (JF) en de Financieel Economische Faculteit (FEF)
- de volwasseneneducatie voor schoolverlaters van 15 jaar en ouder

Zowel de voorschoolse educatie als het merendeel van de volwasseneneducatie vallen buiten de onderwijswetgeving en het toezicht en de zorg van de Directie Onderwijs.

Huidige externe educatieve structuur



ORGANOGRAM DIRECTIE ONDERWIJS



Gegevens omtrent de besturen van het bijzonder onderwijs

College van Curatoren van de Universiteit van Aruba

President-Curator - mevrouw J.R. Figaroa-Semeleer
Contactpersoon - de heer dr. J.B.M. van Rijen
Postadres - J.E. Irausquinplein 4/Postbus 5
Telefoon/Fax - 823901/831770
E-mail - intschool@setamet.aw

Fundacion Universidat di Aruba

Voorzitter - mevrouw L. Thomson
Contactpersoon - mevrouw L. Thomson
Postadres - Dr. Schaepmanstraat, San Nicolas
Telefoon/Fax - 845287/-
E-mail -

Stichting Volle Evangelie Onderwijs Aruba

Voorzitter - de heer T.R. Kolfin
Contactpersoon - mevrouw R.V. Essed-Alberga
Postadres - Rooi Afo 10
Telefoon/Fax - 851230/-
E-mail -

Foundation International School of Aruba

Voorzitter - de heer E. Henriquez
Contactpersoon - de heer D. Klumpp
Postadres - I.S.A., Cero Colorado
Telefoon/Fax - 845365/847341
E-mail -

Stichting Avondonderwijs Aruba

Voorzitter - de heer F.M. van Drie
Contactpersoon - de heer F.M. van Drie
Postadres - Shakespearestr. 17
Telefoon/Fax - 858129/-
E-mail -

Stichting Basisonderwijs Combina

Voorzitter - mevrouw I. Riko
Contactpersoon - mevrouw I. Riko
Postadres - Boegoeroei 7-B
Telefoon/Fax - 871583/871582
E-mail - schakelaar@setamet.aw

Stichting voor Verstandelijk Gehandicapten Aruba

Voorzitter - mevrouw C. van den Berg-de Freitas
Contactpersoon - de heer A.D. Werleman
Postadres - Piedra Plat 86-A/Postbus 314
Telefoon/Fax - 853806;858767/851580
E-mail -

Stichting Educacion Profesional Basico

Voorzitter - mevrouw F.M. Frank
Contactpersoon - de heer B. Feenstra
Postadres - Santa Cruz 42/Postbus 21
Telefoon/Fax - 857780;857781/855982
E-mail - sepb@setamet.aw

Stichting voor Slechthorenden Aruba (SSA)

Voorzitter - de heer H.R. Theysen
Contactpersoon - de heer H.R. Theysen
Postadres - Engelandstraat 15
Telefoon/Fax - 831016/834627
E-mail -

Stichting Katholiek Onderwijs Aruba

Vice-Voorzitter - de heer D.R. Wever
Contactpersoon - de heer J.A. Mata
Postadres - Copernicusstraat 11/ Postbus 1065
Telefoon/Fax - 821848/820780
E-mail - skoa@hotmail.com

Stichting Middelbaar Onderwijs Aruba

Voorzitter - de heer drs. A. Ringeling
Contactpersoon - mevrouw G. Kelly
Postadres - Vondellaan 14
Telefoon/Fax - 831265/831257
E-mail -

Stichting Onderwijs van de Advent Zending Aruba

Voorzitter - mevrouw A. Carty-Hooker
Contactpersoon - mevrouw A. Carty-Hooker
Postadres - Juana Mortostraat 73/Postbus 1255
Telefoon/Fax - 874300 ext. 135;647194/-
E-mail -

Stichting Protestants Christelijk Onderwijs Aruba

Voorzitter - de heer F.P. Meijer
Contactpersoon - mevrouw V.M. Peterson
Postadres - Sabana Blanco 68-A/Postbus 491
Telefoon/Fax - 820288/839330
E-mail - spcoa@setamet.aw

Overzicht van het aantal scholen (per schooltype en schoolbestuur), aantal leerlingen en leerkrachten (naar sexe), voltijdequivalenten en leerlingen-leerkrachtenratio's met de betreffende gegevens van het voorgaand schooljaar

	aantal scholen		aantal leerlingen												aantal leerkrachten						volt. eq.	lhr/lkr ratio
	1-9-00		1-9-01		1-9-00		1-9-01		1-9-00		1-9-01		1-9-00		1-9-01							
	M	V	T	M	V	T	M	V	T	M	V	T	M	V	T							
Kleuteronderwijs	1-9-00	1-9-01	M	V	T	M	V	T	M	V	T	M	V	T	M	V	T					
Openbaar	4	4	278	263	531	288	288	558		20	20	24	24	25	22	24	25	22,24				
S.K.O.A.	16	16	1039	1025	2064	1056	1012	2068	1	78	79	1	84	85	82,89	85	82,89	25,01				
S.O.A.Z.A.	1	1	9	9	18	13	13	26		1	1	1	1	1	1	1	1	26,00				
S.P.C.O.A.	2	2	73	51	124	85	41	126		5	5	5	5	5	5	5	5	25,20				
Sub-totaal	23	23	1399	1338	2737	1442	1334	2776	1	104	105	1	114	115	113,69	114	113,69	24,42				
Basisonderwijs																						
Openbaar	5	5	968	796	1664	811	844	1755	10	70	80	10	82	92	92	92	92	19,08				
S.K.O.A.	26	28	3361	3344	6705	3562	3441	7003	77	238	315	79	245	324	323,58	324	323,58	21,64				
S.P.C.O.A.	2	2	252	228	480	251	236	487	2	18	20	2	19	21	21,06	21	21,06	23,12				
Sub-totaal	33	33	4481	4368	8849	4724	4521	9245	89	326	415	91	348	437	436,64	437	436,64	21,17				
Speciaal onderwijs																						
F.E.P.O.	1	1	8	6	12	7	5	12		1	1	1	1	1	1	1	1	1,09				
Openbaar	1	1	94	45	139	104	42	146	3	18	21	3	19	22	22	22	22	6,64				
S.G.G.	1	1	23	17	40	20	18	38	3	7	10	3	7	10	10	10	10	3,80				
S.K.O.A.	1	1	61	20	81	73	16	89	4	8	12	4	8	12	12	12	12	10,16	8,76			
Sub-totaal	4	4	184	88	272	204	81	285	11	45	56	11	44	55	53,16	55	53,16	5,36				
L.B.O.																						
S.E.P.B.	1	1	1285	820	2105	1338	865	2203	93	75	168	102	76	178	187,63	178	187,63	11,74				
M.A.V.O.																						
Openbaar	2	2	220	332	552	248	331	577	14	22	36	15	22	37	32,25	37	32,25	17,89				
S.K.O.A.	5	5	707	811	1518	701	842	1543	40	46	86	40	49	89	84,75	89	84,75	18,21				
S.P.C.O.A.	2	2	212	206	418	217	221	438	8	17	25	7	18	25	21,94	25	21,94	19,96				
Sub-totaal	9	9	1139	1349	2488	1164	1394	2558	62	85	147	62	89	151	138,94	151	138,94	18,41				
H.A.V.O./V.W.O.																						
S.M.O.A.	1	1	681	1082	1763	737	1197	1934	51	44	95	57	45	102	104,59	102	104,59	18,49				
M.B.O.																						
Openbaar	1	1	556	692	1148	530	639	1169	59	45	104	51	51	102	84,76	102	84,76	13,79				
w.v. Sector DGO			27	153	180	21	214	235	8	15	23	8	16	24	15,63	16	24	15,04				
Sector Horeca			71	78	149	86	64	130	5	6	11	5	7	12	10,84	12	10,84	11,99				
Sector Techniek			347	44	391	341	43	384	30	7	37	26	8	34	29,38	34	29,38	13,07				
Sector Economie			111	317	428	102	318	420	16	17	33	12	20	32	28,91	32	28,91	14,53				
TOTAL	72	72	9725	9637	19362	10139	10031	20170	366	724	1090	375	765	1140	1119,41	1140	1119,41	18,02				