



# Enseñanza na Aruba

## 2000 - 2001



*Alumnonan di Emmaschool, Ayo  
2000/2001*



*Relato Estadístico  
traha pa  
Seccion di Estadística  
di Departamento di  
Enseñanza*

## LIST OF TABLES

### General Information

- \* Summary of the School System: Number of Schools, Numbers of Students, Number of Teachers, Full-time Equivalents and Student-Teacher Ratios (1)
- \* Enrolment by Age and Level of Education: Males (2-A), Females (3-A) and Total (4-A), also Compared to Population: Males (2-B), Females (3-B) and Total (4-B)
- \* Enrolment by Level of Education, Language and Sex (5)
- \* Enrolment by Level of Education, Region and Sex (6)

### Students

- \* Enrolment in Pre-Primary (Kindergarten) Education by Sex (7)
- \* Enrolment in Primary Education by Grade and Sex (8)
- \* Enrolment in Special Education by Category of Handicapping Condition, Grade and Sex (9)
- \* Enrolment in Integrated Technical and Vocational Education by Stream, Grade and Sex (10-11)
- \* Enrolment in Intermediate General Secondary Education by Grade and Sex (12)
- \* Enrolment in Higher General Secondary Education and University Preparatory Education by Grade and Sex (13)
- \* Enrolment at the Community College (Human Services) by Course, Grade and Sex (14)
- \* Enrolment at the Community College (Hospitality Management) by Course, Grade and Sex (15)
- \* Enrolment at the Community College (Engineering Technology) by Course, Grade and Sex (16)
- \* Enrolment at the Community College (Business Administration and Secretarial Science) by Course, Grade and Sex (17)
- \* Repeaters by Level of Education, Grade and Sex (18-19)
- \* Enrolment by Age, Grade and Sex: Pre-Primary Education (20), Primary Education (21), Special Education, Mildly Retarded Students (22), Special Education, Severely Retarded Students (23), Special Education, Hearing Impaired Students (24), Integrated Lower Technical and Vocational Education (25), Intermediate General Secondary Education (26), Higher General Secondary Education (27), Higher General Secondary Education, Experimental Upper Division (28), University Preparatory Education (29), Community College, Human Services (30), Community College, Hospitality Management (31), Community College, Engineering Technology (32) and Community College, Business Administration and Secretarial Science (33)
- \* Flow of Students from Grade 6 of Primary Education to the Various Streams of Secondary Education (34)
- \* Monthly Changes in the Number of Students by Level of Education (35)
- \* Examinations: Results by Level of Education, Course and Sex (36-37)
- \* Examinations: Results by Level of Education, Course, Subject and Sex: Integrated Lower Technical and Vocational Education (38-39), Intermediate General Secondary Education (40), Higher General Secondary Education (40), University Preparatory Education (40), Community College, Engineering Technology (41) and Community College, Business Administration and Secretarial Science (42)

### Teachers

- \* Number of Students, Classes and Teachers by Educational Institution (43-45)
- \* Number of Teachers by Level of Education and 1) Sex, 2) Marital Status and 3) Place of Birth (46)
- \* Number of Teachers by Level of Education and Age (47)
- \* Number of Teachers, Older than Fifty, by Level of Education and Age (48)
- \* Number of Teachers by Level of Education and Qualification (49-55)
- \* De Facto Demand and Supply of Teachers by Level of Education (56)
- \* Number of Periods per Week in (Post)Secondary Education Taught by Unqualified Teachers by Level of Education and Type of Subject (57-63)
- \* Absenteeism of Teachers by Level of Education, Sex and Age: Percentages (64)
- \* Gross Monthly Salary of Teachers by Level of Education and Sex (65)

### Teacher Training College of Aruba (IPA)

- \* Number of Students and Number of Faculty by Sex (66)
- \* Number of Students by Grade/Year, Age and Sex (66)
- \* Number of Faculty by Qualification, Place of Birth, Age and Position (Full-time vs. Part-time) (67)

## **University of Aruba**

### ***School of Law:***

- \* Number of Students by Sex, Year in Which Placed and Year in Which First Admitted (68)
- \* Number of Students by Age and Sex (68)
- \* Number of Faculty by Sex, Qualification and Position (Full-time vs. Part-time) (68)

### ***School of Business Administration:***

- \* Number of Students by Sex, Year in Which Placed and Year in Which First Admitted (69)
- \* Number of Students by Age and Sex (69)
- \* Number of Faculty by Sex, Qualification and Position (Full-time vs. Part-time) (69)

## **Study Abroad**

- \* Number of Student Loans Granted by Field of Study, Degree Level and Country (70)
- \* Number of Students with Student Loan, by Field of Study, Degree Level and Country (71)

## **Evening Courses, Government & Government-Aided**

- \* Number of Students and Teachers by Sex and Educational Institution (72)
- \* Number of Students by Grade/Course and Sex (72)
- \* Enrolment by Age, Grade and Sex: Intermediate General Secondary Education (73), Higher General Secondary Education (74) and Technical Education (75)
- \* Examinations: Results by Level of Education, Course and Sex (76-77)
- \* Examinations: Results by Level of Education, Course, Subject and Sex (78-79)

## **Enseñansa pa Empleo**

- \* Number of Students by Course, Sex and Results (80)
- \* Number of Instructors by Course and Sex (81)

## **Private Schools, Not Government-Aided**

- \* Number of Students and Teachers at the International School of Aruba (ISA) by Sex (82)
- \* Enrolment at the ISA by Grade and Sex (82)
- \* Number of Teachers at the ISA by Qualification, Place of Birth and Age (82)
- \* Enrolment at the ISA by Age, Grade and Sex (83)
- \* Number of Students at the Universidat di Aruba (UdA) by Course and Sex (84)
- \* Number of Teachers at the UdA by Sex and Qualification, Place of Birth and Age (84)
- \* Enrolment at the UdA by Age, Course and Sex (85)
- \* Number of Students and Teachers of the School of the Faith Revival Center Foundation (FRC) by Sex (86)
- \* Enrolment at the FRC School by Grade and Sex (86)
- \* Enrolment at the FRC School by Age, Grade and Sex (86)
- \* Number of Teachers at the FRC School by Qualification, Place of Birth, Age and Position (Full time vs. Part time) (87)
- \* Number of Students and Teachers at De Schakel by Sex (88)
- \* Enrolment at De Schakel by Grade and Sex (88)
- \* Enrolment at De Schakel by Age, Grade and Sex (88)
- \* Number of Teachers at De Schakel by Qualification, Place of Birth, Age and Position (Full time vs. Part time) (89)

## **Annex**

- \* Summary of the Educational System in Aruba
- \* Glossary
- \* Overview of the School Boards of Aruba



Overzicht van de onderwijsdeelname van de 4-21 jarigen naar leeftijd en schooltype per 1 september 2000 (Man)

Leeftijd	op school	KO	BO	BuO	EPB	MAVO	HAVO	VWO	EPI-D	EPI-T	EPI-E	EPI-H	ISA	IPA	UA	FRC	DeS
4	576	553											5			5	13
5	751	722	1										4			5	19
6	713	124	561	1									3			5	19
7	726		687	5									9			9	16
8	723		682	9									9			8	15
9	704		661	22									6			7	8
10	707		660	15									8			16	8
11	708		636	40	2								8			10	12
12	654		400	37	19	117	65	1					7			5	3
13	614		161	28	98	223	59	40					4			1	
14	708		30	13	310	250	58	40					7				
15	673		1	6	342	233	33	48					9			1	
16	567		1	3	249	199	50	39									
17	395			2	139	78	77	34	1	36	16	7	5				
18	299				71	34	55	22	2	70	26	18			1		
19	215			2	48	3	23	15	6	66	32	15	1	1	3		
20	115			1	8		10	7	5	49	19	11			5		
21	92				1		2	3	4	61	9	7			5		
Totaal	9940	1399	4481	184	1285	1139	432	249	18	294	104	60	95	1	14	72	113

Leeftijd leerlingen per 1-10-2000

Overzicht van de onderwijsdeelname van de 4-21 jarigen naar leeftijd en schooltype per 1 september 2000 (Man)

Leeftijd	Bev.	op school	KO	BO	BuO	EPB	MAVO	HAVO	VWO	EPI-D	EPI-T	EPI-E	EPI-H	ISA	IPA	UA	FRC	DeS
4	709	491	472											5			3	11
5	769	770	739											4			6	21
6	713	713	188	499	1									3			6	16
7	722	731		692	5									9			9	16
8	734	724		684	8									7			8	17
9	687	708		662	23									8			6	9
10	697	701		655	15									7			17	7
11	746	703		634	39									8			6	9
12	644	667		432	37	18	104	59						7			17	7
13	631	605		181	28	82	213	62	34					8			10	12
14	668	644		40	12	226	264	55	41					4			5	4
15	651	633		1	8	302	224	37	52					6			1	
16	628	567		1	3	250	204	46	38					9				
17	629	500			2	241	91	74	33	1	31	15	7	5			1	
18	578	328			1	102	35	55	24	2	67	24	17					
19	572	232			1	50	4	31	16	5	72	34	14	1	1	1		
20	528	117			1	13		11	7	6	45	19	11			3		
21	486	99				1		2	4	4	65	8	9			4		
Totaal	11792	9933	1399	4481	184	1285	1139	432	249	18	289	102	60	95	1	14	72	113
Op school		10092	1399	4481	184	1285	1139	432	249	25	349	111	71	96	25	58	72	116

Bevolking naar gegevens Censo 2000

Overzicht van de onderwijsdeelname van de 4-21 jarigen naar leeftijd en schooltype per 1 september 2000 (Vrouw)

Leeftijd	op school	KO	BO	BuO	EPB	MAVO	HAVO	VWO	EPI-D	EPI-T	EPI-E	EPI-H	ISA	IPA	UA	FRC	DeS
4	551	525											3			7	16
5	712	682	2										3			8	17
6	680	129	529	1									4			7	10
7	727		703	2									1			12	9
8	715		682	4									4			9	16
9	662		632	4									2			9	15
10	666		639	12									2			5	8
11	732		694	15	1								9			7	6
12	622		320	16	11	155	112						3			3	2
13	645		135	12	79	257	99	57					6				
14	652		29	13	171	299	83	55					2				
15	677		3	4	237	298	63	70					2				
16	573			3	161	213	108	55	3	4	16	5	5				
17	483				112	78	131	61	17	3	63	9	7	1	1		
18	313				33	38	76	33	26	7	80	11	5	2	2		
19	212			1	13	9	43	13	20	11	64	18		5	15		
20	138			1	3	1	13	6	19	8	43	14		13	17		
21	82						2	2	12	6	24	4		18	14		
Totaal	9842	1336	4368	88	820	1349	730	352	97	39	290	61	58	39	49	67	99

Leeftijd leerlingen per 1-10-2000

Overzicht van de onderwijsdeelnemers van de 4-21 jarigen naar leeftijd en schooltype per 1 september 2000 (Vrouw)

Leeftijd	Bev.	op school	KO	BO	BuO	EPB	MAVO	HAVO	VWO	EPI-D	EPI-T	EPI-E	EPI-H	ISA	IPA	UA	FRC	DeS
4	698	501	471											4			8	18
5	718	707	678											3			9	17
6	684	677	189	468	1									3			7	9
7	736	733		711	1									2			11	8
8	710	722		687	5									4			9	17
9	677	651		622	4									1			8	16
10	673	655		629	10									3			7	6
11	752	734		699	15									7			5	8
12	638	639		372	17	6	137	96						4			5	2
13	669	624		140	12	63	244	107	53					5				
14	641	637		36	13	139	310	83	52					4				
15	704	637		4	4	195	299	64	69					2				
16	650	595			3	181	216	106	60	3	4	14	3	5				
17	622	533			1	153	93	129	57	15	3	64	10	6	1	1		
18	563	351			1	65	39	83	37	26	5	74	11	6	2	2		
19	533	212				15	10	41	15	20	13	64	16		5	13		
20	519	152			1	3	1	19	7	21	8	46	17		11	18		
21	527	82						1	2	10	5	28	4		18	14		
Totaal	11714	9842	1338	4368	88	820	1349	729	352	95	38	290	61	59	37	48	69	101
Op school		10192	1338	4368	88	820	1349	730	352	139	42	317	78	62	190	148	69	102

Bevolking naar gegevens Censo 2000



Overzicht van de onderwijsdeelname van de 4-21 jarigen naar leeftijd en schooltype per 1 september 2000 (Totaal)

Leeftijd	op school	KO	BO	BuO	EPB	MAVO	HAVO	VWO	EPI-D	EPI-T	EPI-E	EPI-H	ISA	IPA	UA	FRC	DeS
4	1127	1078											8			12	29
5	1463	1404	3										7			13	36
6	1393	253	1090	2									7			12	29
7	1453		1390	7									10			21	25
8	1438		1364	13									13			17	31
9	1366		1293	26									8			16	23
10	1373		1299	27									10			21	16
11	1440		1330	55	3								17			17	18
12	1276		720	53	272	177	1						10			8	5
13	1259		296	40	177	480	158	97					10			1	
14	1360		59	26	481	549	141	95					9				
15	1349		4	10	579	531	96	118					11				
16	1141		1	6	410	412	158	94	3	16	18	7	15			1	
17	878			2	251	156	208	95	18	39	79	16	12	1	1		
18	612				104	72	131	55	28	77	106	29	5	2	3		
19	427			3	61	12	66	28	26	77	96	33	1	6	18		
20	253			2	11	1	23	13	24	57	62	25		13	22		
21	174				1		4	5	16	67	33	11		18	19		
Totaal	19782	2735	8849	272	2105	2488	1162	601	115	333	394	121	153	40	63	139	212

Leeftijd leerlingen per 1-10-2000

Overzicht van de onderwijsdeelname van de 4-21 jarigen naar leeftijd en schooltype per 1 september 2000 (Totaal)

Leeftijd	Bev.	op school	KO	BO	BuO	EPB	MAVO	HAVO	VWO	EPI-D	EPI-T	EPI-E	EPI-H	ISA	IPA	UA	FRC	DeS
4	1407	992	943											9			11	29
5	1487	1477	1417											7			15	38
6	1397	1390	377	967	2									6			13	25
7	1458	1464		1403	6									11			20	24
8	1444	1446		1371	13									11			17	34
9	1364	1359		1284	27									9			14	25
10	1370	1356		1284	25									10			24	13
11	1498	1437		1333	54									15			15	20
12	1282	1306		804	54	24	241	155						12			10	6
13	1300	1229		321	40	145	457	169	87					9			1	
14	1309	1281		76	25	365	574	138	93					10				
15	1355	1270		5	12	497	523	101	121					11				
16	1278	1162		1	6	431	420	152	98	3	13	16	5	16			1	
17	1251	1033			3	394	184	203	90	16	34	79	17	11	1	1		
18	1140	679			2	167	74	138	61	28	72	98	28	6	2	3		
19	1106	444			1	65	14	72	31	25	85	98	30	1	6	16		
20	1047	269			2	16	1	30	14	27	53	65	28					
21	1013	181				1		3	6	14	70	36	13					
Totaal	23506	19775	2737	8849	272	2105	2488	1161	601	113	327	392	121	154	38	62	141	214
Op school		20284	2737	8849	272	2105	2488	1162	601	164	391	428	149	158	215	206	141	218

Bevolking naar gegevens Censo 2000

## Aantal leerlingen naar schooltype en voertaal thuis per 1 september 2000

		Papiamentu	Nederlands	Spaans	Engels	Overige	Totaal
Kleuteronderwijs	M	1049	65	168	91	26	1399
	V	1017	62	155	79	25	1338
	T	2066	127	323	170	51	2737
Basisonderwijs	M	3192	276	606	323	84	4481
	V	3105	271	599	319	74	4368
	T	6297	547	1205	642	158	8849
Speciaal onderwijs	M	148		20	14	2	184
	V	64	3	15	6		88
	T	212	3	35	20	2	272
E.P.B.	M	962	48	147	108	20	1285
	V	599	13	117	75	16	820
	T	1561	61	264	183	36	2105
M.A.V.O.	M	806	136	84	96	17	1139
	V	973	105	133	119	19	1349
	T	1779	241	217	215	36	2488
H.A.V.O./V.W.O.	M	438	113	48	64	18	681
	V	721	178	86	82	15	1082
	T	1159	291	134	146	33	1763
EPI-DGO	M	21	1	3			25
	V	119	5	6	7	2	139
	T	140	6	9	7	2	164
EPI-TECHNIEK	M	279	26	9	32	3	349
	V	36	2	2	2		42
	T	315	28	11	34	3	391
EPI-ECONOMIE	M	88	6	9	7	1	111
	V	253	18	16	25	5	317
	T	341	24	25	32	6	428
EPI-HORECA	M	45	7	13	4	2	71
	V	43	8	12	14	1	78
	T	88	15	25	18	3	149
TOTAAL	M	7028	678	1107	739	173	9725
	V	6930	665	1141	728	157	9621
	T	13958	1343	2248	1467	330	19346

## Aantal leerlingen naar schooltype en regio per 1 september 2000

		Nrd/TL	Or.W.	Or.O.	Par.	Sta. Cr.	Sav.	San Nic. N.	San Nic. Z.	Totaal
Kleuteronderwijs	M	271	222	176	156	187	133	148	106	1399
	V	251	186	190	131	187	157	159	77	1338
	T	522	408	366	287	374	290	307	183	2737
Basisonderwijs	M	881	536	664	464	646	428	500	362	4481
	V	859	517	647	439	676	437	471	322	4368
	T	1740	1053	1311	903	1322	865	971	684	8849
Speciaal onderwijs	M	34	27	29	18	21	23	14	18	184
	V	13	11	15	7	18	9	7	8	88
	T	47	38	44	25	39	32	21	26	272
E.P.B.	M	240	129	220	120	191	107	135	143	1285
	V	119	113	121	78	120	91	76	102	820
	T	359	242	341	198	311	198	211	245	2105
M.A.V.O.	M	240	103	184	100	142	138	112	120	1139
	V	214	147	221	115	175	174	167	136	1349
	T	454	250	405	215	317	312	279	256	2488
H.A.V.O./V.W.O.	M	118	72	141	67	111	73	46	53	681
	V	219	140	187	115	123	134	86	78	1082
	T	337	212	328	182	234	207	132	131	1763
EPI-DGO	M	8	2	3	3	4	2	3		25
	V	18	11	38	12	18	19	16	7	139
	T	26	13	41	15	22	21	19	7	164
EPI-TECHNIEK	M	61	37	53	34	53	46	38	27	349
	V	14	6	3	4	7	4		4	42
	T	75	43	56	38	60	50	38	31	391
EPI-ECONOMIE	M	22	10	19	11	23	12	7	7	111
	V	44	32	46	31	61	26	39	38	317
	T	66	42	65	42	84	38	46	45	428
EPI-HORECA	M	19	7	15	8	5	8	3	6	71
	V	19	7	18	9	4	5	6	10	78
	T	38	14	33	17	9	13	9	16	149
TOTAAL	M	1894	1145	1504	981	1383	970	1006	842	9725
	V	1770	1170	1486	941	1389	1056	1027	782	9621
	T	3664	2315	2990	1922	2772	2026	2033	1624	19346

## Overzicht van het aantal leerlingen in het kleuteronderwijs naar sexe per 1 september 2000

Openbaar	MAN	VROUW	TOT.
Arco Irikskleuterschool	125	114	239
Comm. Pieter Boerkleuterschool	29	26	55
Fonteinkleuterschool	33	25	58
N.O. kleuterschool te Washington	91	88	179
Subtotaal	278	253	531
S.K.O.A.			
Agneskleuterschool	35	35	70
Anglokleuterschool	107	76	183
Arubanitakleuterschool	39	37	76
Ayokleuterschool	16	13	29
Cayenakleuterschool	98	86	184
Imeldakleuterschool	116	118	234
Jacintakleuterschool	72	92	164
Kukwisakleuterschool	41	46	87
Prome Pasokleuterschool	53	67	120
Rayo di Solokleuterschool	101	108	209
S.P. Aurora	52	39	91
S.P. Aterima	43	69	112
S.P. Nos Paraiso	98	85	183
St. Jankleuterschool	38	40	78
Tarcisiuskleuterschool	47	50	97
Trupialkleuterschool	83	64	147
Subtotaal	1039	1025	2064
S.O.A.Z.A.			
J.N. Andrewskleuterschool	9	9	18
S.P.C.O.A.			
Graf von Zinzendorfkleuterschool	26	19	45
Mon Plaisirkleuterschool	47	32	79
Subtotaal	73	51	124
TOTAAL	1399	1338	2737
Aantal klassen		97	
Gemiddelde klassengrootte		28.22	

Overzicht van het aantal leerlingen in het basisonderwijs naar leerjaar en sexe per 1 september 2000

Openbaar	1ste			2de			3de			4de			5de			6de			TOT.		
	M	V	T	M	V	T	M	V	T	M	V	T	M	V	T	M	V	T	M	V	T
Colegio "Conrado Coronel"	56	29	85	32	28	60	32	28	60	31	29	60	30	30	60	28	33	61	209	177	386
Colegio "Hilario Angela"	16	12	28	19	10	29	12	14	26	13	12	25	17	9	26	17	13	30	94	70	164
Comm. Pieter Boerschool	36	19	55	30	22	52	27	20	47	21	34	55	31	24	55	27	27	54	172	146	318
Nieuwe basisschool Washington	50	43	93	42	50	92	49	42	91	35	25	60	29	28	57	20	22	42	225	210	435
Reina Beatrixschool	35	26	61	28	32	60	32	28	60	30	30	60	23	38	61	20	39	59	168	193	361
Subtotaal	193	129	322	151	142	293	152	132	284	130	130	260	130	129	259	112	134	246	868	796	1664
S.K.O.A.																					
Cacique Macuarinaschool	31	31	62	26	29	55	29	23	52	26	22	48	33	26	59	21	22	43	166	153	319
Colegio "Bon Blin"	29	23	52	18	13	31	16	12	28	16	8	24	12	20	32	25	24	49	116	100	216
Colegio "Cristo Rey"	15	10	25	10	16	26	15	7	22	12	10	22	10	14	24	15	8	23	77	65	142
Colegio "F.B. Tromp"	26	26	52	36	17	53	30	21	51	29	18	47	15	28	43	12	24	36	148	134	282
Colegio "Frère Bonifacius"	27	28	55	15	14	29	26	23	49	16	13	29	13	15	28	15	16	31	112	109	221
Colegio "L. Wernet-Paskel"	28	31	57	36	18	54	21	24	45	23	25	48	15	26	41	10	22	32	131	146	277
Colegio "Ora Ubao"	27	23	50	28	34	62	21	25	46	23	23	46	25	21	46	15	22	37	139	148	287
Colegio "Pastoor Kranwinkel"	24	30	54	33	21	54	31	27	58	36	22	58	27	26	53	27	20	47	178	146	324
Colegio "Sagrado Curason"	44	33	77	34	37	71	40	23	63	32	26	58	18	40	58	15	25	40	183	184	367
Colegio "San Hose"	28	31	59	32	19	51	27	26	53	34	19	53	21	14	35	22	29	51	164	138	302
Colegio "Santa Filomena"	32	26	58	30	32	62	28	25	53	29	26	55	30	35	65	16	23	39	165	167	332
Colegio "Santa Teresita"	18	10	28	13	18	31	14	16	30	10	10	20	15	17	32	6	14	20	76	85	161
Fatimacollege	15	12	27	14	17	31	26	16	42	15	21	36	11	13	24	25	17	42	106	96	202
Kukwiaschool	31	23	54	23	25	48	13	17	30	15	20	35	12	22	34	25	16	41	119	123	242
Maria Goretticollege	24	22	46	24	24	48	15	16	31	16	21	37	21	26	47	17	17	34	117	126	243
dependance Ayo	15	6	21	8	14	22	15	11	26									38	31	69	
Maria Reginaschool	22	20	42	19	17	36	19	20	39	11	12	23	15	10	25	8	13	21	94	92	186
Mariaschool	21	36	57	27	23	50	21	24	45	24	32	56	19	29	48	21	26	47	133	170	303
Pautuschool	33	22	55	8	21	29	18	11	29	28	14	42	26	30	56	19	21	40	132	119	251
Plus X school	28	20	48	23	27	50	21	27	48	25	22	47	26	23	49	22	27	49	145	146	291
Rosacollege	18	26	44	20	29	49	13	24	37	20	19	39	14	8	22	14	11	25	99	117	216
Rosariocollege	11	18	29	24	24	48	17	28	45	22	28	51	15	10	25	17	22	39	106	131	237
St. Aloysiusschool	27	27	54	29	29	58	23	21	44	15	25	40	25	22	47	20	16	36	139	140	279
St. Annaschool	31	32	63	31	30	61	24	27	51	31	19	50	21	27	48	20	26	46	158	161	319
St. Dominicuscollege	16	15	31	33	26	59	12	10	22	28	22	51	27	22	49	20	29	49	137	124	261
St. Franciscuscollege	10	16	26	24	22	46	22	16	38	20	25	45	23	15	38	15	19	34	114	113	227
St. Michielschool	13	14	27	13	15	28	6	10	16	14	13	27	15	15	30	8	13	21	69	80	149
Subtotaal	642	611	1253	631	611	1242	563	530	1093	571	516	1087	504	554	1058	450	522	972	3361	3344	6705
S.P.C.O.A.																					
Graf von Zinzendorf school	13	13	26	11	15	26	14	8	22	10	8	18	10	11	21	16	10	26	74	65	139
Men Plaisirschool	26	31	57	34	26	60	30	28	58	31	24	55	25	31	56	32	23	55	178	163	341
Subtotaal	39	44	83	45	41	86	44	36	80	41	32	73	35	42	77	48	33	81	252	228	480
TOTAAL	874	784	1658	827	794	1621	759	698	1457	742	678	1420	669	725	1394	610	689	1299	4481	4368	8849
Aantal klassen	61			60			60				58		55			55		55			
Gemiddelde Klassegrootte	27.16			27.02			27.02		24.28		24.48		25.35			23.62		23.62			25.36

Overzicht van het aantal leerlingen in het speciaal onderwijs naar schooltype, groep en sexe per 1 september 2000

M.L.K. Onderwijs	Afd. Doven		1ste		2de		3de		4de		5de		6de		7de		TOTAAL									
	M	V	M	T	M	V	M	T	M	V	M	T	M	V	M	T	M	V	T							
Openbaar																										
Erasmuschool			8	0	8	2	11	14	8	22	15	10	25	17	6	22	17	11	28	14	9	23	94	45	139	
S.K.O.A.																										
Calquefoschool			4	1	5	2	8	9	3	12	9	3	12	12	1	13	10	2	12	11	8	19	61	20	81	
TOTAAL			12	1	13	4	19	23	11	34	24	13	37	29	6	35	27	13	40	25	17	42	155	65	220	
Aantal klassen						2			3			3			3			3				4			20	
Gemiddelde klassengrootte						6.50			11.33			12.33			11.67			13.33				10.50			11.00	
Z.M.L.K.																										
S.G.G.																										
Scol Dun'un Man			4	3	7	2	8	2	7	9	11	5	16										23	17	40	
Aantal klassen						1			1			2													5	
Gemiddelde klassengrootte						7.00			9.00			8.00													8.00	
F.E.P.O.																										
Scucha Nos			6	6	12																					
Aantal klassen																								6	6	12
Gemiddelde klassengrootte																									5	2.40

Overzicht van het aantal leerlingen in het enseñansa profesional basico naar niveau, leerjaar en sexe per 1 september 2000

	Klas 1														
	Niveau 1			Niveau 2			Niveau 3			Speciale groep			TOTAAL		
	M	V	T	M	V	T	M	V	T	M	V	T	M	V	T
E.P.B. - Oranjestad	33	26	59	60	49	109	79	42	121	31	10	41	203	127	330
E.P.B. - San Nicolaas	24	18	42	22	22	44	61	26	87	9	6	15	116	72	188
E.P.B. - Sta. Cruz	4	13	17	22	21	43	26	14	40			0	52	48	100
Totaal	61	57	118	104	92	196	166	82	248	40	16	56	371	247	618
Aantal klassen		6			9			17			5				
Gemiddelde klassengrootte		19.67			21.78			14.59			11.20				17.17
	Klas 2														
	Niveau 1			Niveau 2			Niveau 3			Speciale groep			TOTAAL		
	M	V	T	M	V	T	M	V	T	M	V	T	M	V	T
E.P.B. - Oranjestad	35	26	61	45	31	76	63	41	104	19	12	31	162	110	272
E.P.B. - San Nicolaas	24	22	46	27	20	47	33	24	57	3	6	9	87	72	159
E.P.B. - Sta. Cruz	7	8	15	26	13	39	13	9	22			0	46	30	76
Totaal	66	56	122	98	64	162	109	74	183	22		40	295	194	507
Aantal klassen		7			9			13			4				
Gemiddelde klassengrootte		17.43			18.00			14.08			10.00				15.36
	Totaal														
	M	V	T	M	V	T	M	V	T	M	V	T	M	V	T
	E.P.B. - Oranjestad	68	52	120	105	80	185	142	83	225	50	22	72	365	237
E.P.B. - San Nicolaas	48	40	88	49	42	91	94	50	144	12	12	24	203	144	347
E.P.B. - Sta. Cruz	11	21	32	48	34	82	39	23	62				98	78	176
Totaal	127	113	240	202	156	358	275	156	431	62	34	96	666	459	1125
Aantal klassen		13			18			30			9			69	
Gemiddelde klassengrootte		18.46			19.89			14.37			10.67				16.30



Overzicht van het aantal leerlingen in het ensenansa profesional basico (bovenbouw),  
naar niveau en sexe per 1 september 2000

	VSO-3					
	M	V	T			
E.P.B. - Oranjestad	11	7	18			
E.P.B. - San Nicolaas	17	9	26			
Subtotaal	28	16	44			
	A3			A4		
	M	V	T	M	V	T
E.P.B. - Oranjestad	81	39	120	49	16	65
E.P.B. - San Nicolaas	50	25	75	46	25	71
Subtotaal	131	64	195	95	41	136
	U-3			U-4		
	M	V	T	M	V	T
E.P.B. - Oranjestad	81	53	134	65	30	95
E.P.B. - San Nicolaas	42	23	65	37	26	63
Subtotaal	123	76	199	102	56	158
	D-3			D-4		
	M	V	T	M	V	T
E.P.B. - Oranjestad	43	37	80	45	42	87
E.P.B. - San Nicolaas	26	20	46	26	9	35
Subtotaal	69	57	126	71	51	122
	TOTAAL			TOTAAL		
	M	V	T	M	V	T
E.P.B. - Oranjestad	216	136	352	159	88	247
E.P.B. - San Nicolaas	135	77	212	109	60	169
Totaal	351	213	564	268	148	416
Aantal klassen		40			38	
Gemiddelde klassegrootte		14.10			10.95	

VSO = aspirantopleiding

A = arbeidsmarkt

U = uitstroom

D = doorstroom

Overzicht van het aantal leerlingen in het middelbaar algemeen voortgezet onderwijs naar leerjaar en sexe per 1 september 2000

Openbaar	1ste			2de			3de			4de			TOTAAL		
	M	V	T	M	V	T	M	V	T	M	V	T	M	V	T
	13	24	37	24	52	76	30	33	63	13	21	34	80	130	210
42	55	97	30	51	81	39	61	100	29	35	64	140	202	342	
55	79	134	54	103	157	69	94	163	42	56	98	220	332	552	
38	38	76	27	48	75	41	50	91	21	31	52	127	167	294	
54	62	116	49	44	93	48	51	99	42	35	77	193	192	385	
40	57	97	71	81	152	50	53	103	36	49	85	197	240	437	
41	37	78	39	30	69	29	46	75	24	27	51	133	140	273	
24	22	46	12	21	33	13	19	32	8	10	18	57	72	129	
197	216	413	198	224	422	181	219	400	131	152	283	707	811	1518	
24	37	61	33	27	60	32	27	59	9	20	29	98	111	209	
28	28	56	28	26	54	32	24	56	26	17	43	114	95	209	
52	65	117	61	53	114	64	51	115	35	37	72	212	206	418	
304	360	664	313	380	693	314	364	678	208	245	453	1139	1349	2488	
	27			28			28			21			104		
	24.59			24.75			24.21			21.57			23.92		

Overzicht van het aantal leerlingen in het hoger algemeen voortgezet en voorbereidend wetenschappelijk onderwijs naar leerjaar en sexe per 1 september 2000

Colegio Arubano	M	V	T	Aantal klassen	Gemiddelde klassengrootte
Brugklas - O'stad	80	125	205	8	25.63
Brugklas - San Nic.	24	39	63	3	21.00
H.A.V.O. - 2 - O'stad	47	67	114	4	28.50
H.A.V.O. - 2 - San Nic.	10	22	32	2	16.00
H.A.V.O. - 3 - O'stad	32	58	90	4	22.50
H.A.V.O. - 3 - San Nic.	18	25	43	2	21.50
H.A.V.O. - 4	70	151	221	8	27.63
H.A.V.O. - 5	71	117	188	7	26.86
Exp. 1	37	55	92	4	23.00
Exp. 2	18	40	58	2	29.00
Exp. 3	25	31	56	2	28.00
Subtotaal	432	730	1162	46	25.26
V.W.O. - 2 - O'stad	41	59	100	4	25.00
V.W.O. - 2 - San Nic.	16	19	35	2	17.50
V.W.O. - 3 - O'stad	39	41	80	3	26.67
V.W.O. - 3 - San Nic.	8	19	27	1	27.00
V.W.O. - 4	55	74	129	5	25.80
V.W.O. - 5	45	67	112	4	28.00
V.W.O. - 6	45	73	118	5	23.60
Subtotaal	249	352	601	24	25.04
<b>TOTAAL</b>	<b>681</b>	<b>1082</b>	<b>1763</b>	<b>70</b>	<b>25.19</b>

Overzicht van het aantal leerlingen in het EPI sector dgo (voltijd) naar afdeling, leerjaar en sexe per 1 september 2000

	1ste			2de			3de			4de			Totaal			
	M	V	T	M	V	T	M	V	T	M	V	T	M	V	T	
Apothekersassistent(e)	2	1	3	3	7	10	1	2	3					6	10	16
Opleiding verzorgende beroepen	8	39	47	4	4	8		10	10				10	12	63	75
Welzijnswerk	3	27	30	3	15	18	1	24	25					7	66	73
Totaal	13	67	80	10	26	36	2	36	38				10	10	139	164
Aantal klassen		4			3			4					1		12	
Gemiddelde klassengrootte		20.00			12.00			9.50					10.00		13.67	

Overzicht van het aantal leerlingen in het EPI sector dgo (deeltijd) naar afdeling, leerjaar en sexe per 1 september 2000

	2de			Totaal		
	M	V	T	M	V	T
Bejaardenzorg		21	21	0	21	21
Internaatswerk		14	14	0	14	14
Orthopedagogische medewerker	1	23	24	1	23	24
Beroeps Begeleidende Leerweg	2	14	16	2	14	16
Totaal	3	72	75	3	72	75
Aantal klassen		7			7	
Gemiddelde klassengrootte		10.71			10.71	

Overzicht van het aantal leerlingen in het EPI sector horeca naar cursus, leerjaar en sexe per 1 september 2000/2001

	1			2			3			TOTAAL		
	M	V	T	M	V	T	M	V	T	M	V	T
Apprentice 3-jarig	22	9	31							22	9	31
Further Study 2-jarig	2	10	12	4	2	6	2	3	5	8	15	23
Further Study 3-jarig	15	19	34	5	8	13	9	17	26	29	44	73
Immediate Employment 3-jarig	5	5	10	1		1	6	5	11	12	10	22
TOTAAL	44	43	87	10	10	20	17	25	42	71	78	149
Aantal klassen		3			3			3			9	
Gemiddelde klassengrootte		29.00			6.67			14.00			16.56	

Overzicht van het aantal leerlingen in het EPI sector techniek naar afdeling, leerjaar en sexe per 1 september 2000

	1ste			2de			3de			4de			TOTAAL		
	M	V	T	M	V	T	M	V	T	M	V	T	M	V	T
Afgestudeerde leerlingen*															
Bouwkunde	34	6	40	27	5	32	23	8	31	19	2	21	19	2	21
Electrotechniek	66	3	69	37	3	40	33	3	36	36	18	5	102	24	126
Werktuigbouwkunde	21	3	24	13		13	7		7	15	1	16	56	4	60
TOTAAL	121	12	133	77	8	85	63	11	74	88	11	99	349	42	391
Aantal klassen		7			5			3			8			23	
Gemiddelde klassengrootte		19.00			17.00			24.67			12.38			17.00	

\* Afgestudeerde leerlingen die het doorstudeerpakket doen

Overzicht van het aantal leerlingen in het EPI sector economie naar afdeling, leerjaar en sexe per 1 september 2000

	1ste			2de			3de			Totaal		
	M	V	T	M	V	T	M	V	T	M	V	T
Secretarisseopleiding	5	41	46		16	16				5	57	62
Administratie	62	107	169	25	78	103				87	185	272
Toerisme Administratie/secretarisse							1	13	14	1	13	14
Financiële Administratie							11	34	45	11	34	45
Commerciële Dienst							7	28	35	7	28	35
<b>TOTAAL</b>	<b>67</b>	<b>148</b>	<b>215</b>	<b>25</b>	<b>94</b>	<b>119</b>	<b>19</b>	<b>75</b>	<b>94</b>	<b>111</b>	<b>317</b>	<b>428</b>
Aantal klassen		10			6			7			23	
Gemiddelde klassengrootte		21.50			19.83			13.43			18.61	

Overzicht van het aantal leerlingen naar sexe per leerjaar in 1999/00 en 2000/01 alsmede het aantal zittenblijvers per begin schooljaar 2000

Basisonderwijs	1ste			2de			3de			4de			5de			6de			Totaal		
	M	V	T	M	V	T	M	V	T	M	V	T	M	V	T	M	V	T	M	V	T
1999 - 2000	901	819	1720	799	699	1498	748	689	1437	670	700	1370	628	707	1335	635	638	1273	4381	4252	8633
2000 - 2001	874	784	1658	827	794	1621	759	698	1457	742	678	1420	669	725	1394	610	689	1299	4481	4368	8849
waarvan zittenblijvers	159	92	251	98	62	160	73	55	128	62	39	101	46	52	98	18	22	40	456	322	778
E.P.B.																					
1999 - 2000	327	214	541	293	180	473	310	154	464	266	125	391							1196	673	1869
2000 - 2001	371	247	618	295	212	507	351	213	564	268	148	416							1285	820	2105
waarvan zittenblijvers	13	2	15	10	5	15	25	6	31	49	12	61							97	25	122
M.A.V.O.																					
1999 - 2000	343	393	736	303	391	694	302	321	623	193	266	459							1141	1371	2512
2000 - 2001	304	360	664	313	380	693	314	364	678	208	245	453							1139	1349	2488
waarvan zittenblijvers	32	43	75	49	61	110	74	53	127	24	18	42							179	175	354
H.A.V.O.																					
1999 - 2000	106	167	273	58	83	141	38	79	117	93	151	244	71	108	179				366	588	954
2000 - 2000	104	164	268	57	89	146	50	83	133	70	151	221	71	117	188				352	604	956
waarvan zittenblijvers				13	12	25	7	13	20	23	33	56	17	20	37				60	78	138
H.A.V.O. (E)																					
1999 - 2000	23	47	70	28	37	65	21	32	53										72	116	188
2000 - 2001	37	55	92	18	40	58	25	31	56										80	126	206
waarvan zittenblijvers				7	12	19	7	7	14										14	19	33
V.W.O.																					
1999 - 2000				44	58	102	49	71	120	39	57	96	51	76	127	36	75	111	219	337	556
2000 - 2001				57	78	135	47	60	107	55	74	129	45	67	112	45	73	118	249	352	601
waarvan zittenblijvers				1	3	4	4	3	7	9	5	14	2	4	6	3	13	16	19	28	47
EPI-TECHNIEK																					
1999 - 2000	45	2	47	111	12	123	108	14	122	56	8	64	97	17	114				417	53	470
2000 - 2001				121	12	133	77	8	85	63	11	74	88	11	99				349	42	391
waarvan zittenblijvers				14	2	16	8	2	10				30	3	33				52	7	59



Overzicht van het aantal leerlingen naar sexe per leerjaar in 1999/00 en 2000/01 alsmede het aantal zittenblijvers per begin schooljaar 2000

EPI-DGO	1ste			2de			3de			4de			Totaal		
	M	V	T	M	V	T	M	V	T	M	V	T	M	V	T
1999 - 2000	4	70	74	6	37	43	7	40	47				17	147	164
2000 - 2001	13	67	80	10	26	36	2	36	38	10	10	10	25	139	164
waarvan zittenblijvers			0			0			0			0	0	0	0
EPI-ECONOMIE (S)															
1999 - 2000		23	23		25	25		7	7				0	55	55
2000 - 2001	5	41	46		16	16							5	57	62
waarvan zittenblijvers		5	5			0							0	5	5
EPI-ECONOMIE (A/AA)		VB			1ste			2de							
1999 - 2000	28	49	77	38	84	122	23	63	86	19	74	93	108	270	378
2000 - 2001				62	107	169	25	78	103	19	75	94	106	260	366
waarvan zittenblijvers				5	10	15	2	12	14	4	6	10	11	28	39

Overzicht van het aantal leerlingen in het kleuteronderwijs  
naar leeftijd en sexe per 1 september 2000

Leeftijd	MAN	VROUW	TOTAAL
3		2	2
4	553	525	1078
5	722	682	1404
6	124	129	253
	1399	1338	2737

Overzicht van het aantal leerlingen in het basisonderwijs naar leerjaar, leeftijd en sexe per 1 september 2000

Leeftijd	1ste			2de			3de			4de			5de			6de			TOTAAL		
	M	V	T	M	V	T	M	V	T	M	V	T	M	V	T	M	V	T	M	V	T
5	1	2	3																1	2	3
6	561	528	1089		1	1													561	529	1090
7	271	223	494	415	480	895	1		1										687	703	1390
8	36	21	57	296	258	554	350	403	753										682	682	1364
9	4	4	8	93	47	140	267	212	479	295	367	662	2	2	4				661	632	1293
10	1	3	4	18	6	24	116	73	189	268	199	467	254	354	608	3	4	7	660	639	1299
11		3	3	3	2	5	21	8	29	151	92	243	240	245	485	221	344	565	636	694	1330
12				2		2	4	1	5	25	17	42	148	102	250	221	200	421	400	320	720
13								1	1	2	2	4	24	19	43	135	113	248	161	135	296
14											1	1	1	3	4	29	25	54	30	29	59
15																1	3	4	1	3	4
16							1		1												1
	874	784	1658	827	794	1621	759	698	1457	742	678	1420	669	725	1394	610	689	1299	4481	4368	8849

Overzicht van het aantal leerlingen in het speciaal onderwijs (m.i.k.) naar groep, leeftijd en sexe per 1 september 2000

Leeftijd	1ste		2de		3de		4de		5de		6de		7de		TOTAAL							
	M	V	M	V	M	V	M	V	M	V	M	V	M	V	M	V						
6	1														1							
7	3		1												4							
8	3	1	3	2	1	3									8	4						
9	5		7	7	2	9									19	2						
10			3	1	4	11	5	16	1	4	5				15	11						
11			1	1	2	3	3	6	17	4	21	2	13	1	33	12						
12									6	5	11	2	18	2	35	13						
13														1	1	35						
14									2	1	3	13	5	18	10	25						
15												1	1	12	8	20						
16														3	3	6						
	12	1	13	15	4	19	23	11	34	37	29	6	35	27	13	40	25	17	42	155	65	220

Overzicht van het aantal leerlingen in het speciaal onderwijs (z.m.l.k.) naar groep, leeftijd en sexe per 1 september 2000

Leeftijd	1ste			2de			3de			4de			TOTAAL		
	M	V	T	M	V	T	M	V	T	M	V	T	M	V	T
9	1	2	3										1	2	3
10		1	1											1	1
11	3		3	3	1	4							6	1	7
12				1	1	2			2	2			1	3	4
13				2		2	1	1	2				3	1	4
14								4	4	1			1	4	5
15							1		1	2	1	3	3	1	4
16										3	2	5	3	2	5
17										2		2	2		2
18													0	0	0
19										2	1	3	2	1	3
20										1	1	2	1	1	2
	4	3	7	6	2	8	2	7	9	11	5	16	23	17	40

Overzicht van het aantal leerlingen in het dovenonderwijs naar groep, leeftijd en sexe per 1 september 2000

Leeftijd	A			B			C			D			E			TOTAAL			
	M	V	T	M	V	T	M	V	T	M	V	T	M	V	T	M	V	T	
	6		1	1														1	1
7	1		1		1	1			1									2	3
8				1		1										1		1	1
9							2									2			2
10																			0
11									1	2	3					1	2		3
12													1			1			1
13														1	1		1		1
	1	1	2	1	1	2	2	1	3	1	2	3	1	1	2	6	6	6	12

Overzicht van het aantal leerlingen in het enseñanza profesional basico naar leerjaar,  
leeftijd en sexe per 1 september 2000

Leeftijd	Klas 1			Klas 2			Klas 3			Klas 4			Totaal		
	M	V	T	M	V	T	M	V	T	M	V	T	M	V	T
12	19	11	30										19	11	30
13	80	58	138	8	10	18							98	79	177
14	159	98	257	78	34	112	10	11	21				310	171	481
15	93	67	160	121	80	201	73	39	112	8	10	18	342	237	579
16	17	10	27	63	63	126	120	80	200	46	31	77	249	161	410
17	3	3	6	21	20	41	123	57	180	94	65	159	139	112	251
18				3	5	8	21	24	45	64	26	90	71	33	104
19				1		1	4	2	6	47	13	60	48	13	61
20										8	3	11	8	3	11
21										1		1	1		1
	371	247	618	295	212	507	351	213	564	268	148	416	1285	820	2105

Overzicht van het aantal leerlingen in het middelbaar algemeen voortgezet onderwijs naar leerjaar, leeftijd en sexe per 1 september 2000

Leeftijd	1ste			2de			3de			4de			TOTAAL		
	M	V	T	M	V	T	M	V	T	M	V	T	M	V	T
11	2	1	3										2	1	3
12	115	153	268	2	2	4							117	155	272
13	133	140	273	90	116	206	1	1	1				223	257	480
14	50	58	108	128	139	267	72	102	174				250	299	549
15	4	8	12	64	80	144	113	129	242	52	81	133	233	298	531
16				29	39	68	88	92	180	82	82	164	199	213	412
17					3	3	34	30	64	44	45	89	78	78	156
18					1	1	7	8	15	27	29	56	34	38	72
19								2	2	3	7	10	3	9	12
20											1	1		1	1
	304	360	664	313	380	693	314	364	678	208	245	453	1139	1349	2488



Overzicht van het aantal leerlingen in het hoger algemeen voortgezet onderwijs naar leerjaar, leeftijd en sexe per 1 september 2000

Leeftijd	1ste			2de			3de			4de			5de			TOTAAL		
	M	V	T	M	V	T	M	V	T	M	V	T	M	V	T	M	V	T
12	65	112	177													65	112	177
13	31	49	80	28	50	78										59	99	158
14	8	3	11	25	32	57	25	48	73							58	83	141
15				4	5	9	17	23	40	34	46					33	63	96
16					1	1	6	9	15	26	56	82	7	14	21	39	80	119
17					1	1	2	2	4	19	45	64	24	50	74	45	98	143
18								1	1	10	12	22	29	27	56	39	40	79
19										3	4	7	8	21	29	11	25	36
20													2	4	6	2	4	6
21													1		1	1		1
<b>TOTAAL</b>	<b>104</b>	<b>164</b>	<b>268</b>	<b>57</b>	<b>89</b>	<b>146</b>	<b>50</b>	<b>83</b>	<b>133</b>	<b>70</b>	<b>151</b>	<b>221</b>	<b>71</b>	<b>117</b>	<b>188</b>	<b>352</b>	<b>604</b>	<b>956</b>

Overzicht van het aantal leerlingen in het hoger algemeen voortgezet onderwijs (experimentklassen)  
naar leerjaar, leeftijd en sexe per 1 september 2000

Leeftijd	1ste		2de			3de			TOTAAL		
	M	V	M	V	T	M	V	T	M	V	T
16	11	28							11	28	39
17	26	23	6	10	16				32	33	65
18		4	9	21	30	7	11	18	16	36	52
19			3	7	10	9	11	20	12	18	30
20				2	2	8	7	15	8	9	17
21						1	2	3	1	2	3
	37	55	18	40	58	25	31	56	80	126	206



Overzicht van het aantal leerlingen in het EPI sector dgo voltijd naar leerjaar, leeftijd en sexe per 1 september 2000

Leeftijd	1ste			2de			3de			4de			TOTAAL		
	M	V	T	M	V	T	M	V	T	M	V	T	M	V	T
16		3	3											3	3
17		14	14	1	3	4							1	17	18
18	1	19	20	1	5	6		2	2				2	26	28
19	2	8	10	4	7	11		5	5				6	20	26
20	3	5	8	2	4	6		9	9		1	1	5	19	24
21	3	3	6	1	1	2		5	5		3	3	4	12	16
22	2	1	3		1	1	2	5	7		1	1	4	8	12
23	1	2	3		1	1		3	3		5	5	1	11	12
24		2	2		2	2		4	4					8	8
25		1	1											1	1
26		3	3											3	3
28								1	1					1	1
30		1	1	1		1		1	1				1	2	3
31		2	2											2	2
32		2	2											2	2
35					1	1								1	1
36					1	1								1	1
37		1	1											1	1
39								1	1					1	1
44	1		1										1		1
	13	67	80	10	26	36	2	36	38		10	10	25	139	164

Overzicht van het aantal leerlingen in het EPI sector horeca naar leerjaar,  
leeftijd en sexe per 1 september 2000

Leeftijd	1			2			3			TOTAAL			
	M	V	T	M	V	T	M	V	T	M	V	T	T
16	1	4	5		1	1	1				2	5	7
17	6	8	14	1	1	2					7	9	16
18	18	7	25						4	4	18	11	29
19	10	12	22	1	1	2	4	5	9	15	18	33	
20	5	4	9	2	4	6	4	6	10	11	14	25	
21	1	1	2	3	1	4	3	2	5	7	4	11	
22	2	1	3	1	1	2	2	4	6	5	6	11	
23	1	2	3	1	1	2	3	2	5	5	5	10	
24		2	2					1	1		3	3	
25										0	0	0	
26				1		1				1		1	
27		1	1					1	1		2	2	
28		1	1								1	1	
	44	43	87	10	10	20	17	25	42	71	78	149	

Overzicht van het aantal leerlingen in het EPI sector techniek naar leerjaar, leeftijd en sexe per 1 september 2000

Leeftijd	1ste			2de			3de			4de			TOTAAL		
	M	V	T	M	V	T	M	V	T	M	V	T	M	V	T
	16	12	4	16										12	4
17	22	2	24	14	1	15							36	3	39
18	38	3	41	20	2	22	12	2	14				70	7	77
19	31	2	33	13	2	15	16	5	21	6	2	8	66	11	77
20	3	1	4	14	3	17	14	3	17	18	1	19	49	8	57
21	10		10	11		11	16	1	17	24	5	29	61	6	67
22	5		5	2		2	3		3	21	3	24	31	3	34
23				2		2	2		2	12		12	16		16
24				1		1				5		5	6		6
25										2		2	2		2
	121	12	133	77	8	85	63	11	74	88	11	99	349	42	391

Overzicht van het aantal leerlingen in het EPI sector economie naar leerjaar, leeftijd en sexe per 1 september 2000

Leeftijd	S1			S2			A-1			A-2			A-3			TOTAAL		
	M	V	T	M	V	T	M	V	T	M	V	T	M	V	T	M	V	T
	16		5	5				2	11	13							2	16
17		12	12		2	2	14	40	54		2	9	11			16	63	79
18	2	10	12		4	4	16	33	49		7	18	25		1	26	80	106
19	3	10	13		3	3	19	13	32		9	18	27		1	32	64	96
20		3	3		2	2	10	8	18		5	16	21		4	19	43	62
21		1	1		3	3	1	2	3		1	7	8		7	9	24	33
22					1	1						2	2		1	1	13	14
23					1	1					1	5	6		4	5	8	13
24															1	1	3	4
25												3	3				3	3
	5	41	46	0	16	16	62	107	169	25	78	103	19	75	94	111	317	428

Doorstroming vanuit het basisonderwijs, schooljaar 2000/2001

Sexe	Totaal begin schoolj.	Niet bevorderd	Onbekend	Doorstroming naar V.O.		
				HAVO	MAVO	EPB
M	635	20	52	92	251	220
V	638	17	35	155	281	150
<b>TOTAAL</b>	<b>1273</b>	<b>37</b>	<b>87</b>	<b>247</b>	<b>532</b>	<b>370</b>



## Verloop van het aantal leerlingen per schooltype gedurende het schooljaar 1999/2000

	AUG.	SEP.	OKT.	NOV.	DEC.	JAN.	FEB.	MRT.	APR.	MEI.	JUN.	JUL.
Kleuteronderwijs	2702	2709	2762	2798	2813	2842	2843	2843	2843	2837	2827	2820
Basisonderwijs	8651	8656	8654	8646	8651	8655	8659	8654	8648	8639	8636	8610
Speciaal Onderwijs	276	277	277	281	282	282	282	282	282	281	280	276
E.P.B.	2153	2155	2156	2175	2174	2135	2126	2120	2113	2106	2100	2095
M.A.V.O.	2523	2517	2517	2511	2500	2490	2490	2492	2492	2490	2490	2490
H.A.V.O./V.W.O.	1700	1696	1694	1692	1699	1696	1696	1694	1694	1691	1687	1687
EPI Sector DGO (totaal)	251	264	259	258	257	256	272	251	245	245	245	245
EPI Sector DGO (exl. bijscholing)	148	152	147	146	145	144	160	160	154	154	154	154
EPI Sector Horeca	120	119	118	118	118	111	105	104	104	100	100	100
EPI Sector Techniek	470	467	467	462	462	457	440	416	409	397	397	397
EPI Sector Economie	438	434	433	430	430	430	427	424	421	418	416	416
TOTAAL	19432	19446	19484	19517	19531	19498	19500	19440	19405	19358	19332	19290

## Examenresultaten over het schooljaar 1999/00 naar schooltype en sexe

E.P.B.	aant. kand.		teruggestr.		afg.		gesl.		%		
	M	V	M	V	M	V	M	V	M	V	T
Sector Economie											
Algemeen Administratief medewerker d.s.	24	34		1	9	7	15	26	63	79	72
Algemeen Administratief medewerker u.s.	14	30	2	3	5	7	7	20	58	74	69
Algemeen Secretarieel medewerker d.s.	2	21		1		3	2	17	100	85	86
Algemeen Secretarieel medewerker u.s.		2				1		1		50	50
Assistent Commercieel medewerker a.m.	7	25		4	1	2	6	19	86	90	89
Subtot.	47	112	2	9	15	20	30	83	67	81	76
Sector Techniek											
Assistent-automonteur a.m.	14		3		6		5		45		45
Assistent-onderhoudsmonteur a.m.	22		4		2		16		89		89
Assistent in de bouw a.m.	27	1	5	1			22		100	0	100
Elektro hulpmonteur d.s.	33	3	4	2	15	1	14		48	0	47
Elektro hulpmonteur u.s.	24	1	1		8	1	15		65	0	63
Hulp Automonteur Benzine d.s.	5				2		3		60		60
Hulp Automonteur Benzine u.s.	11		1		4		6		60		60
Metaalbewerken d.s.	3				3				0		0
Metaalbewerken u.s.	8		1		4		3		43		43
Timmeren d.s.	16	10	2		8	8	6	2	43	20	33
Timmeren u.s.	21	2	2		13	2	6		32	0	29
Subtot.	184	17	23	3	65	12	96	2	60	14	56
Sector Verzorging											
Horeca-assistent a.m.	11	6	1	2			10	4	100	100	100
Keukenmedewerker d.s.	5	2		1	1		4	1	80	100	83
Keukenmedewerker u.s.	3				1		2	0	67		67
Verzorgingsassistent kind/jeugd d.s.	1	10					1	10	100	100	100
Verzorgingsassistent kind/jeugd u.s.		18				5		13		72	72
Subtot.	20	36	1	3	2	5	17	28	89	85	87
<b>TOTAAL</b>	<b>251</b>	<b>165</b>	<b>26</b>	<b>15</b>	<b>82</b>	<b>37</b>	<b>143</b>	<b>113</b>	<b>64</b>	<b>75</b>	<b>68</b>

## Examenresultaten over het schooljaar 1999/00 naar schooltype en sexe

	aant. kand.		teruggestr.		afg.		gesl.		%		
	M	V	M	V	M	V	M	V	M	V	T
M.A.V.O.	192	263	4	2	42	28	146	233	78	89	84
H.A.V.O.	92	140	1	7	30	36	61	97	67	73	71
V.W.O.	37	74		1	6	16	31	57	84	78	80
EPI-DGO											
Apothekerassistent	1	7					1	7	100	100	100
Welzijnswerk	1	36				5	1	31	100	86	86
TOTAAL	2	43			0	5	2	38	100	88	89
EPI-HORECA											
2-jarig	2	7			1	5	1	2	50	29	33
3-jarig	5	13	2	2	2	7	1	4	33	36	36
TOTAAL	7	20	2	2	3	12	2	6	40	40	40
EPI-TECHNIEK											
Bouwkunde d.p.	4	5	0	0	0	1	4	4	100	80	89
Bouwkunde n.d.p.	23	6	1	1	3	2	19	3	86	60	81
Electrotechniek d.p.	15	3	1	0	4	1	10	2	71	67	71
Electrotechniek n.d.p.	29	1	4	0	14	1	11	0	44	0	42
Werktuigbouwkunde d.p.	2		0		0		2		100		100
Werktuigbouwkunde n.d.p.	15		1		8		6		43		43
TOTAAL	88	15	7	1	29	5	52	9	64	64	64
EPI-ECONOMIE											
Assistent administratie	3	12			1	3	2	9	67	75	73
Administratie	3	15				6	3	9	100	60	67
Commerciële Dienstverlening	4	9			2	2	2	7	50	78	69
Financiële Administratie	9	37			2	6	7	31	78	84	83
Secretaresse		7						7		100	100
TOTAAL	10	36			3	11	7	25	70	69	70
TOTAAL GENERAAL	679	756	40	26	195	150	444	580	69	79	75

Sector Economie																		
Algemeen Administratief medewerker d.s.	akp.	bk. (*)	bdr. (*)	ec.	en. (*)	exp.	l.o.	ne. (*)	pa.	pmv.	r.&w.	sp.	t.&t.					
kandidaten	57	57	57	57	57	57	52	57	57	57	57	57						
voldoende	55	37	47	39	45	55	48	48	56	48	46	52						
percentage	96	65	82	68	79	96	92	81	98	81	81	91						
Algemeen Administratief medewerker u.s.	akp.	bk. (*)	bdr. (*)	en. (*)	exp.	l.o.	ne. (*)	pa.	pmv.	r.&w.	sp.	t.&t.						
kandidaten	42	41	41	41	42	38	41	41	42	42	42	42						
voldoende	34	20	26	36	36	41	20	36	27	25	32	29						
percentage	81	49	63	88	86	108	108	49	64	60	76							
Algemeen Secretariaal medewerker d.s.	bk.+r.&w.	ec.	en. (*)	exp.	hc.en.	hc.ne.	hc.sp.	l.o.	ne. (*)	pa.	pmv.	s.&kvh.	sp.	t.&t.				
kandidaten	23	23	22	23	23	23	23	22	22	22	22	23	23	23				
voldoende	19	21	18	20	21	19	21	21	19	22	21	22	22	21				
percentage	83	91	82	87	91	83	91	95	88	100	91	98	96	91				
Algemeen Secretariaal medewerker u.s.	bk.+r.&w.	en. (*)	exp.	hc.en.	hc.ne.	hc.sp.	l.o.	ne. (*)	pa.	pmv.	s.&kvh.	sp.	t.&t.					
kandidaten	2	2	2	2	2	2	2	2	2	2	2	2	2					
voldoende	1	1	2	1	2	1	1	1	1	2	2	1	2					
percentage	50	50	100	50	100	50	50	50	50	100	100	50	100					
Assistent Commercieel medewerker a.m.	bdr.	ec.	en.	exp.	ghk.	hkh.	kvh.	l.o.	mab.	omgk.	pa.	pmv.	re.&pr.	sc.	sp.	tehatex.	vkp.thn.	wak.
kandidaten	21	21	31	31	10	10	21	25	21	31	10	31	21	10	31	10	21	21
voldoende	17	16	26	26	7	8	18	22	20	25	8	29	23	14	8	27	8	20
percentage	81	76	84	84	70	80	86	88	85	81	80	94	74	67	80	87	80	95

Sector Verzorging																	
Horeca-assistent a.m.	bapr.	bath.	brpr.	brth.	en.	exp.	kpr.	kth.	l.o.	ne.	pa.	pmv.	re.	sc.	spr.	sth.	sp.
kandidaten	15	15	15	15	15	15	15	15	15	14	15	15	15	15	15	15	15
voldoende	14	14	13	14	11	14	14	11	13	10	14	8	7	9	14	13	13
percentage	93	93	87	93	73	93	93	73	87	71	93	53	47	60	93	87	87
Kuiken medewerker d.s.	bdr.	en. (*)	drl.	kpr.	kth.	l.o.	ne. (*)	pa.	pmv.	ppr.	pth.	sc.	sp.				
kandidaten	6	6	6	6	6	6	6	6	6	6	6	6	6				
voldoende	6	5	6	6	6	6	4	5	3	6	6	4	3				
percentage	100	83	100	100	100	100	67	83	50	100	100	67	50				
Kuiken medewerker u.s.	bdr.	en. (*)	drl.	kpr.	kth.	l.o.	ne. (*)	pa.	pmv.	ppr.	pth.	sc.	sp.				
kandidaten	3	3	3	3	3	3	3	3	3	3	3	3	3				
voldoende	3	2	3	3	3	3	1	3	1	3	3	2	3				
percentage	100	67	100	100	100	100	33	100	33	100	100	67	100				
Verzorgingsassistent kind/jeugd d.s.	a.v.k./j.	en. (*)	exp.	ghk.	hkh.	l.o.	ne. (*)	pa.	pmv.	sc. (*)	sp.	z.v.k./j.					
kandidaten	11	11	11	11	11	10	11	11	11	11	11	11					
voldoende	11	7	11	10	11	10	11	11	11	7	10	11					
percentage	100	64	100	91	100	100	100	100	100	64	91	100					
Verzorgingsassistent kind/jeugd u.s.	a.v.k./j.	en. (*)	exp.	ghk.	hkh.	l.o.	ne. (*)	pa.	pmv.	sc. (*)	sp.	z.v.k./j.					
kandidaten	18	18	18	18	18	17	18	18	18	18	18	18					
voldoende	18	14	17	17	16	17	13	15	16	6	15	17					
percentage	100	78	94	94	89	100	72	83	89	33	83	94					

Lijst van afkortingen:

- |           |                                      |           |   |
|-----------|--------------------------------------|-----------|---|
| a.v.k./j. | =Activiteiten voor kind/jeugd        | ne.       | =Nederlands                                 |
| akp.      | =Algemene kantoorpraktijk            | omgk.     | =Omgangskunde                               |
| bapr.     | =Banketpraktijk                      | pa.       | =Papiaments                                 |
| bath.     | =Bankettheorie                       | pmv.      | =Persoonlijke en maatschappelijke vorming   |
| bdr.      | =Bedrijfsrekenen                     | ppr.      | =Patisserie praktijk                        |
| bk.       | =Boekhouden                          | pth.      | =Patisserie theorie                         |
| bk.+r.&w. | =Boekhouden en Rechts- en Wetskennis | r.&w.     | =Rechts- en Wetskennis                      |
| brpr.     | =Broodpraktijk                       | re.&pr.   | =Reclame & Presentatie                      |
| brth.     | =Broodtheorie                        | s.&kvh.   | =Secretariaatswerkzmn. & kantoorvaardighdn. |
| drl.      | =Drankenleer                         | sc.       | =Science                                    |
| ec.       | =Economie                            | sp.       | =Spaans                                     |
| en.       | =Engels                              | spr.      | =Serverenpraktijk                           |
| exp.      | =Expressie                           | sth.      | =Serverentheorie                            |
| hc.en.    | =Handelcorresp. engels               | tehatex.  | =Tekenen/handenaarbeid/muziek e.a.          |
| hc.ne.    | =Handelcorresp. nederlands           | t.&t.     | =Toetsenbordvaardigheid & tekstverwerking   |
| hc.sp.    | =Handelcorresp. spaans               | vkp.thn.  | =Verkooptechnieken                          |
| hkh.      | =Huishoudkunde                       | wak.      | =Warenkennis                                |
| hk.       | =Handelskennis                       | z.v.k./j. | =Zorg voor kind/jeugd                       |
| ghk.      | =Gezondheidskunde                    |           |   |
| kpr.      | =Kokenpraktijk                       | a.m.      | =Arbeidsmarkt                               |
| kth.      | =Kokentheorie                        | d.s.      | =Doorstroom                                 |
| kvh.      | =Kantoorvaardigheden                 | u.s.      | =Uitstroom                                  |
| l.o.      | =Lich. Oefeningen                    | (*)       | =Examenvakken                               |
| mab.      | =Magazijnbeheer                      |           |   |

Sector Techniek																
Assistent Automonteur a.m.	en.	exp.	ls./pl.	l.o.	ne.	pe.	pmv.	prk.	sc.	sp.	lib.	vth.	vtk.&lz.	wi.		
kandidaten	13	14	14	12	13	13	13	14	14	13	13	13	13	13		
voldoende	7	11	10	11	8	11	3	9	3	3	11	7	8	7		
percentage	54	79	71	92	62	85	23	64	21	23	85	54	62	54		
Assistent Onderhoudsmonteur a.m.	e.t./pr.	e.t./th.	en.	exp.	i.t./pr.	i.t./th.	l.o.	m.t./pr.	m.t./th.	ne.	pe.	pmv.	sc.	sp.	lib.	wi.
kandidaten	21	21	21	21	21	21	21	21	21	21	21	21	21	21	21	21
voldoende	13	14	19	16	17	19	21	18	15	14	19	16	11	13	17	14
percentage	62	67	90	86	81	90	100	76	71	67	90	76	52	62	81	67
Assistent in de bouw a.m.	afw.	bt.	bt.&mah.	en.	exp.	hbw.&mah.	l.o.	mets.	ne.	pe.	pmv.	sc.	sp.	lib.	vtk.&vth.	wi.
kandidaten	27	14	14	28	27	13	27	27	28	27	27	28	28	28	28	27
voldoende	20	8	14	22	19	6	22	22	20	18	20	17	16	18	21	16
percentage	74	57	79	70	62	61	81	71	87	74	61	57	64	75	59	
Hulp Automonteur Benzine d.s.	el.	en. (*)	ls./plw.	l.o.	m.&g.	mot.	ne. (*)	pmv.	sc. (*)	sp.	lib.	vlg.	wi. (*)			
kandidaten	5	5	5	5	5	5	5	5	5	5	5	5	5			
voldoende	5	5	5	5	4	5	5	5	1	4	5	5	5			
percentage	100	100	100	100	80	100	100	100	20	80	100	100	100			
Hulp Automonteur Benzine u.s.	el.	en. (*)	ls./plw.	l.o.	m.&g.	mot.	ne. (*)	pmv.	sc. (*)	sp.	lib.	vlg.	wi. (*)			
kandidaten	11	11	11	10	11	11	11	11	11	10	11	11	11			
voldoende	9	9	11	10	10	9	6	7	4	6	9	8	5			
percentage	82	82	100	100	91	82	55	64	36	60	82	73	45			
Hulp Elektromonteur d.s.	emo./m.&g.	emo./pr.	en. (*)	l.o.	m.&g.	me.	ne. (*)	pmv.	sc. (*)	sp.	lib.	vth.	vtk.&lz.	wi. (*)		
kandidaten	13	20	33	34	20	33	34	33	33	34	34	32	34	33		
voldoende	13	15	22	32	14	29	24	22	11	27	23	13	21	9		
percentage	100	75	67	94	70	88	71	67	33	79	68	41	62	27		
Hulp Elektromonteur u.s.	emo./pr.	en. (*)	l.o.	m.&g.	me.	ne. (*)	pmv.	sc. (*)	sp.	lib.	vth.	vtk.	vtk.&lz.	wi. (*)		
kandidaten	25	25	25	18	25	25	25	25	25	25	25	7	18	25		
voldoende	21	21	24	14	22	11	20	13	18	25	14	6	17	23		
percentage	84	84	96	78	88	44	80	52	72	100	54	86	94	92		
Metaalbewerken d.s.	en. (*)	ls.	l.o.	m.&g.	ne. (*)	pmv.	plw./con./bw.	sc. (*)	sp.	lib.	vtk.&lz.	wi. (*)				
kandidaten	3	3	3	3	3	3	3	3	3	3	3	3				
voldoende	3	3	3	3	0	0	3	0	3	3	3	2				
percentage	100	100	100	100	0	0	100	0	100	100	100	67				
Metaalbewerken u.s.	en. (*)	ls.	l.o.	m.&g.	ne. (*)	pmv.	plw./con./bw.	sc. (*)	sp.	lib.	vtk.&lz.	wi. (*)				
kandidaten	7	7	7	7	7	7	7	7	7	7	7	7				
voldoende	7	7	7	7	2	5	7	3	3	5	7	6				
percentage	100	100	100	100	29	71	100	43	43	71	100	86				
Timmeren d.s.	afbw./tm.	bwpl./tm.	en. (*)	l.o.	mah./hbw.	ne. (*)	pmv.	sc. (*)	sp.	lib.	vtk.&vth.	wpl./tm.	wi. (*)			
kandidaten	19	26	24	26	26	24	26	24	26	26	26	26	24			
voldoende	13	21	12	24	24	19	22	3	23	24	23	24	10			
percentage	68	81	50	92	92	79	85	13	88	92	88	92	42			
Timmeren u.s.	afbw./tm.	bwpl./tm.	en. (*)	l.o.	mah./hbw.	ne. (*)	pmv.	sc. (*)	sp.	lib.	vtk.&vth.	wpl./tm.	wi. (*)			
kandidaten	16	23	23	23	23	23	23	23	23	23	23	23	23			
voldoende	7	17	20	20	19	0	18	5	16	18	15	15	7			
percentage	44	74	87	87	83	0	78	22	70	78	65	65	30			

## Lijst van afkortingen:

afbw./tm.	=Afbouwtimmeren	m.t./th.	=Mechanisatie Techniek theorie
afw.	=Afwerken	me.	=Meten
bt.	=Banktimmeren	mets.	=Metselen
bt.&mah.	=Banktimmeren/Machinaal	mot.	=Motoren
bwpl./tm.	=Bouwplaat-timmeren	na.	=Natuurkunde
bwt.	=Bouwtimmeren	ne.	=Nederlands
el.	=Elektro	pa.	=Papiaments
ebw.	=Elektro Bankwerken	pmv.	=Persoonlijke en maatschappelijke vorming
emo.	=Elektro Montage	prk.	=Praktijk
emo./m.&g.	=Elektro Montage/Mat. & Ger.	plw./con./bw.	=Plaatw./Constructie&Bankwerken
emo./pr.	=Elektro Montage/Praktijk	sc.	=Science
en.	=Engels	sp.	=Spaans
e.t./pr.	=Elektro Techniek/praktijk	tib.	=Tibblto
e.t./th.	=Elektro Techniek/theorie	tm.&mah.	=Timmeren & Machinaal
expr.	=Expressie	ts.	=Technisch Schetsen
ger.	=Gereedschappen	vtg.	=Voertuigen
i.t./pr.	=Installatie Techniek praktijk	vth.	=Vaktheorie
i.t./th.	=Installatie Techniek theorie	vtk.	=Vaktekenen
ls.	=Lassen	vtk.&lz.	=Vaktekenen & Lezen
ls./plw.	=Lassen en plaatwerken	vtk.&vth.	=Vaktekenen & Vaktheorie
l.o.	=Lich. Oefening	wpl./tm.	=Werkplaat timmeren
mijl.	=Maatschappijleer	wi.	=Wiskunde
mah.	=Machinaal		
mah./hbw.	=Machinale Houtbewerken	a.m.	=Arbeidsmarkt
m.&g.	=Materiaal & Gereedschappen	d.s.	=Doorstroom
mat.	=Materialen	u.s.	=Uitstroom
m.t./pr.	=Mechanisatie Techniek praktijk	(*)	=Examenvakken

Overzicht van de resultaten per vak bij de eindexamens M.A.V.O. in het schooljaar 1999/00 gespecificeerd naar sexe

	ak.		bi.		en.		gs.		hk.		na.		ne.		sk.		sp.		wi.	
	M	V	M	V	M	V	M	V	M	V	M	V	M	V	M	V	M	V	M	V
kandidaten	86	170	68	144	189	262	67	155	45	125	132	65	189	262	112	83	108	212	167	164
voldoende	72	151	51	102	144	220	52	128	34	103	80	35	164	249	61	56	100	209	141	111
percentage	84	89	75	71	76	84	78	83	76	82	61	54	87	95	54	67	93	99	84	68

Overzicht van de resultaten per vak bij de eindexamens H.A.V.O. in het schooljaar 1999/00 gespecificeerd naar sexe

	ak.		bi.		ec.		en.		fr.		gs.		hr.		na.		ne.		sk.		sp.		wi.I.		wi.II.	
	M	V	M	V	M	V	M	V	M	V	M	V	M	V	M	V	M	V	M	V	M	V	M	V	M	V
kandidaten	33	67	39	52	29	48	91	133	1	6	31	62	17	39	44	19	91	133	43	40	36	84	72	106	19	8
voldoende	29	49	26	30	8	16	84	112	1	6	17	32	7	9	16	3	73	122	34	32	36	84	61	78	11	5
percentage	88	73	67	58	28	33	92	84	100	100	55	52	41	23	36	16	80	92	79	80	100	100	85	74	58	63

Overzicht van de resultaten per vak bij de eindexamens V.W.O. in het schooljaar 1999/00 gespecificeerd naar sexe

	ak.		bi.		ec.I		ec.II.		en.		fr.		gs.		na.		ne.		sk.		sp.		wi.I.		wi.II.	
	M	V	M	V	M	V	M	V	M	V	M	V	M	V	M	V	M	V	M	V	M	V	M	V	M	V
kandidaten	13	43	18	19	17	31	8	16	37	72	3	12	15	39	16	13	37	73	18	19	18	53	30	64	10	13
voldoende	9	35	14	12	9	12	6	10	37	62	2	12	13	35	10	4	30	67	16	13	18	53	24	41	8	9
percentage	69	81	78	63	53	39	75	63	100	86	67	100	87	90	63	31	81	92	89	68	100	100	80	64	80	69

## Overzicht van de resultaten per vak bij de eindexamens EPI Sector Techniek in het schooljaar 1999/00

	bwk.cons.		en.		na.		stkber.		techn.		wi.	
	M	V	M	V	M	V	M	V	M	V	M	V
<b>Bouwkunde d.p.</b>												
kandidaten	4	5	4	5	4	5	4	5	4	5	4	5
voldoende	4	3	4	4	1	4	4	5	4	5	4	4
percentage	100	60	100	80	25	80	100	100	100	100	100	80
<b>Bouwkunde n.d.p.</b>	bdr.vkn.		bwk.cons.		techn.		stkber.		uitv.		vormgv.	
kandidaten	22	5	22	5	22	5	22	5	22	5	22	5
voldoende	17	3	19	4	18	4	20	2	17	2	19	3
percentage	77	60	86	80	82	80	91	40	77	40	86	60
<b>Electrotechniek d.p.</b>	autom.te.		en.omz.		en.		el.		na.		wi.	
kandidaten	14	3	14	3	14	3	14	3	14	3	14	3
voldoende	9	0	11	2	12	3	14	3	7	1	10	2
percentage	64	0	79	67	86	100	100	100	50	33	71	67
<b>Electrotechniek n.d.p.</b>	autom.te.		bdr.vkn.		el.		en.omz.		install.te.		telema.	
kandidaten	27	1	26	1	27	1	27	1	25	1	26	1
voldoende	13	0	13	0	22	1	16	0	6	0	19	1
percentage	48	0	50	0	81	100	59	0	24	0	73	100
<b>Werktuigbouwkunde d.p.</b>	constrfr.		en.		gersch.		matkns.		na.		wi.	
kandidaten	2		2		2		2		2		2	
voldoende	2		2		2		0		0		2	
percentage	100		100		100		0		0		100	
<b>Werktuigbouwkunde n.d.p.</b>	bdr.		constrfr.		gersch.		install.		matkns.		mech.	
kandidaten	14		14		14		14		13		13	
voldoende	4		10		5		7		3		6	
percentage	29		71		36		50		23		46	

Lijst van afkortingen:

autom.te = automatisering techniek

bdr. = bedrijfskunde

bdr.vkn. = bedrijfskundige vakken

bwk.cons. = bouwkundige constructies

constrfr. = constructieeler

el. = electronica

en.omz. = energie omzetting

en. = engels

gersch. = gereedschappen

install. = installaties

install.te = installatie techniek

matkns. = materialenkennis

mech. = mechanisatie

na. = natuurkunde

stkber. = sterkteberekening

techn. = technologie

telema. = telematica

uitv. = uitvoering

vormgv. = vormgeving

wi = wiskunde

Overzicht van de resultaten per vak bij de eindexamens M.A.O. in het schooljaar 1989/90

Administratie	a.e.		ba.		be.		bw.		bs.		b.&sw.		en.		fr.		in.		ne.		sp.		st.	
	M	V	M	V	M	V	M	V	M	V	M	V	M	V	M	V	M	V	M	V	M	V	M	V
kandidaten	7	3	15	3	15	3	15	3	15	3	15	3	15	3	15	3	15	3	15	3	15	3	15	
voldoende	1	3	12	2	10	3	11	1	8	3	14	3	14	3	12	2	6	3	11	0	11	0	6	3
percentage	14	100	80	67	67	100	73	33	53	100	93	100	80	67	60	100	73	0	73	0	100	100	100	100
Assistent-administratie	a.e.		ba.		be.		bw.		bs.		b.&sw.		en.		fr.		in.		ne.		sp.		st.	
kandidaten	1	3	12	1	7	3	12	3	12	3	12	3	12	3	12	1	2	3	12	3	11	3	12	1
voldoende	0	2	10	1	3	2	7	1	6	1	7	2	9	0	1	2	6	1	8	1	8	1	8	1
percentage	0	67	83	100	43	67	58	33	50	33	53	67	75	0	50	67	50	33	73	33	67	100	33	100
Commerciële Dienstverlening	abv.		aeb.		apb.		atb.		ctbv.		cv.1		cv.2		dcd.		ebv.		pcc.		pmbv.1		pmbv.2	
kandidaten	3	7	3	8	3	8	3	8	4	8	4	8	4	8	4	8	4	8	4	8	4	8	4	8
voldoende	3	7	3	8	3	8	3	8	4	8	4	8	4	8	4	8	4	8	4	8	4	8	4	8
percentage	100	100	100	100	100	100	100	100	100	100	100	100	100	100	100	100	100	100	100	100	100	100	100	100
Financiële Administratie	abv.		aeb.		apb.		atb.		ctbv.		cv.1		cv.2		dfa.		ebv.		pfb.		pmbv.1		pmbv.2	
kandidaten	9	35	9	31	9	31	9	31	9	36	9	37	8	35	5	19	8	33	2	12	9	31	9	37
voldoende	9	35	9	31	9	31	9	31	9	35	9	37	8	35	5	19	7	32	2	12	9	31	9	37
percentage	100	100	100	100	100	100	100	100	100	97	100	100	100	100	100	100	88	97	100	100	100	100	100	100
Secretaresse	aeb.		apb.		atb.		atb.		cv.1		cv.2		kds.		pmbv.1		pmbv.2		spr.		st.		uds.	
kandidaten	7	7	7	7	7	7	7	7	7	7	7	7	7	7	7	7	7	7	7	7	7	7	7	
voldoende	7	7	7	7	7	7	7	7	7	7	7	7	7	7	7	7	7	7	7	7	7	7	7	
percentage	100	100	100	100	100	100	100	100	100	100	100	100	100	100	100	100	100	100	100	100	100	100	100	

Lijst van afkortingen:

- abv. = administratieve beroepsvorming
- a.e. = algemene economie
- aeb. = algemene economische beroepsvorming
- apb. = algemene praktische beroepsvorming
- atbv. = administratieve en toeristische beroepsvorming
- atk. = algemene talenkennis
- ba. = bedrijfsadministratie
- be. = bedrijfseconomie
- blw. = belastingwetgeving
- bs. = bedrijfsstatistiek
- b.& sw. = bedrijf & sociale wetgeving
- ctbv. = commerciële beroepsvorming
- cv.1 = communicatieve vaardigheden 1
- cv.2 = communicatieve vaardigheden 2
- dcd. = doorstroom commerciële dienstverlening
- dfa. = doorstroom financiële administratie
- ebv. = economische beroepsvorming
- en. = engels
- fr. = financiële rekenkunde
- hr. = handelsrekenen
- in. = informatica
- kds. = keuze directie secretaresse
- ne. = nederlands
- pcd. = praktijk commerciële dienstverlening
- pfa. = praktijk financiële administratie
- pmbv.1 = persoonlijke en maatschappelijke beroepsvorming 1
- pmbv.2 = persoonlijke en maatschappelijke beroepsvorming 2
- sp. = spaans
- spr. = secretariaatspraktijk
- st. = stage
- ucd. = uitstroom commerciële dienstverlening
- uds. = uitstroom directie secretaresse
- ufa. = uitstroom financiële administratie



Overzicht van het aantal leerlingen, klassen/groepen en leerkrachten per school en schooltype per 1 september 2000

Kleuteronderwijs	aantal leerlingen	aantal klassen/groepen	aantal leerkrachten
Openbaar			
Arco Iriskleuterschool	239	8	10
Comm. Pieter Boerleuterschool	55	2	2
Fonteinleuterschool	58	2	2
Washingtonleuterschool	179	7	6
S.K.O.A.			
Agnesleuterschool	70	3	4
Angloleuterschool	183	6	9
Arubanitaleuterschool	76	3	4
Ayokleuterschool	29	1	1
Cayenakleuterschool	184	7	8
Imeldakleuterschool	234	8	9
Jacintakleuterschool	164	6	7
Kukwisakleuterschool	87	3	3
Prome Pasokleuterschool	120	4	5
Rayo di Solokleuterschool	209	7	8
Scol Preparatorio Aurora	91	3	3
Scol Preparatorio Cacique Aterima	112	4	5
Scol Prep. Nos Paraiso	183	6	6
Sint Jankleuterschool	78	3	4
Tarcisuskleuterschool	97	3	4
Trupialleuterschool	147	5	6
S.O.A.Z.A.			
J.N. Andrewskleuterschool	18	1	1
S.P.C.O.A.			
Graf von Zinzendorfkleuterschool	45	2	2
Mon Plaisirkleuterschool	79	3	3
TOTAAL	2737	97	105*

Overzicht van het aantal leerlingen, klassen/groepen en leerkrachten per school en schooltype per 1 september 2000

Basisonderwijs	aantal leerlingen	aantal klassen/groepen	aantal leerkrachten
Openbaar			
Colegio "Conrado Coronel"	386	13	19
Colegio "Hilario Angela"	164	6	12
Comm. Pieter Boerschool	318	12	16
School Reina Beatrix	435	12	20
Washingtonschool	361	15	22
S.K.O.A.			
Cacique Macuarimaschool	319	12	16
Colegio "Bon Bini"	216	8	9
Colegio "Cristo Rey"	142	6	10
Colegio "F.B. Tromp"	282	12	16
Colegio "Frère Bonifacius"	221	8	11
Colegio "L. Wemet-Paskel"	277	11	13
Colegio "Ora Ubao"	287	12	16
Colegio "Pastoor Kranwinkel"	324	12	13
Colegio "Sagrado Curazon"	367	15	19
Colegio "San Hose"	302	12	15
Colegio "Santa Filomena"	332	6	13
Colegio "Santa Theresita"	161	9	10
Fatimacollege	202	12	12
Kukwisaschool	242	12	14
Maria Goretticollege	243	10	12
dependance	69	3	3
Maria Reginaschool	186	9	12
Mariaschool	303	12	14
Paulusschool	251	10	13
Pius X school	291	12	13
Rosacollege	216	10	13
Rosariocollege	237	10	13
St. Aloysiusschool	279	12	14
St. Annaschool	319	12	14
St. Dominicuscollege	261	10	13
St. Franciscuscollege	227	10	12
St. Michielschool	149	6	9
S.P.C.O.A.			
Graf von Zinzendorfschool	139	6	7
Mon Plaisirschool	341	12	14
<b>TOTAAL</b>	<b>8849</b>	<b>349</b>	<b>415*</b>

Overzicht van het aantal leerlingen, klassen/groepen en leerkrachten per school en schooltype per 1 september 2000

Speciaal Onderwijs	aantal leerlingen	aantal klassen/groepen	aantal leerkrachten
Openbaar			
Emmaschool	139	12	21
S.K.O.A.			
Caiquetioschool	81	8	12
S.G.G.			
Scol Dun'un Man	40	5	10
F.E.P.O.			
Scol Scucha Nos	12	5	13
TOTAAL	272	30	56*
L.B.O.			
S.E.P.B.			
E.P.B.-Oranjestad	1201	82	93
E.P.B.-San Nicolas	728	55	70
E.P.B.-Santa Cruz	176	11	14
TOTAAL	2105	148	168*
M.A.V.O.			
Openbaar			
Comm. Gen. Abraham de Veerschool	210	10	18
Julianaschool	342	14	22
S.K.O.A.			
Colegio "San Antonio"	273	11	21
Filomenacollege	294	12	19
La Sallecollege	385	16	21
Mariacollege	437	18	26
St. Augustinuscollege	129	7	15
S.P.C.O.A.			
John Wesleycollege	209	8	15
Mon Plaisircollege	209	8	14
TOTAAL	2488	104	147*
H.A.V.O./V.W.O.			
S.M.O.A.			
Colegio Arubano	1763	70	95*
M.B.O.			
Openbaar			
EPI Sector DGO	164	12	28
EPI Sector Horeca	149	9	12
EPI Sector Techniek	391	23	39
EPI Sector Economie	428	23	33
TOTAAL	1132	67	104*
TOTAAL	19346	865	1090*

Overzicht van het aantal leerkrachten per 1 september 2000  
naar sexe, resp. burgerlijke staat en schooltype

	Sexe			Burgerlijke staat				TOTAAL
	M	V	T	G	O	D	W	
Kleuteronderwijs	1	104	105	50	40	15		105
Basisonderwijs	89	326	415	229	140	41	5	415
Speciaal onderwijs	11	45	56	35	14	7		56
E.P.B.	93	75	168	106	38	23	1	168
M.A.V.O.	62	85	147	86	44	17		147
H.A.V.O./V.W.O.	51	44	95	66	21	8		95
EPI Sector DGO	8	15	23	12	11			23
EPI Sector Horeca	5	6	11	5	4	2		11
EPI Sector Techniek	30	7	37	27	4	6		37
EPI Sector Economie	16	17	33	18	13	1	1	33
TOTAAL	366	724	1090	634	329	120	7	1090

Overzicht van het aantal leerkrachten per 1 september 2000  
naar geboorte(ei)land en schooltype

	AUA	BON	CUR	BWE	NED	SUR	Eld.	TOTAAL
Kleuteronderwijs	77	1	5		5	16	1	105
Basisonderwijs	256	6	16	1	102	32	2	415
Speciaal onderwijs	49	1	1	1	3		1	56
E.P.B.	126	1	7		16	13	5	168
M.A.V.O.	108		7	1	16	14	1	147
H.A.V.O./V.W.O.	42	1	6	1	37	5	3	95
EPI Sector DGO	11		1		6	1	4	23
EPI Sector Horeca	10		1					11
EPI Sector Techniek	35			1	1			37
EPI Sector Economie	18				11	4		33
TOTAAL	732	10	44	5	197	85	17	1090

Overzicht van het aantal leerkrachten per 1 september 2000 naar leeftijd en schooltype

	21-25	26-30	31-35	36-40	41-45	46-50	51-55	56-60	61-65	66 en ouder	TOTAAL
Kleuteronderwijs	6	5	7	20	20	36	7	1	3		105
Basisonderwijs	36	66	44	53	77	64	36	25	10	4	415
Speciaal onderwijs	1	5	3	6	18	12	8	2	1		56
E.P.B.	3	10	13	20	32	51	31	6	2		168
M.A.V.O.		14	15	10	25	39	24	19	1		147
H.A.V.O./V.W.O.	2	8	9	14	24	23	9	3	2	1	95
EPI Sector DGO		5	2	2	6	3	3	2			23
EPI Sector Horeca			2	2	1	3	3				11
EPI Sector Techniek		3	3	5	4	10	11	1			37
EPI Sector Economie		5	4	6	6	8	2	2			33
TOTAAL	48	121	102	138	213	249	134	61	19	5	1090

Overzicht van het aantal leerkrachten ouder dan 50 jaar per 1 september 2000 naar leeftijd en schooltype

	51	52	53	54	55	56	57	58	59	60	61 en ouder	TOTAAL
Kleuteronderwijs	4	1	1	1				1			3	11
Basisonderwijs	9	3	8	12	4	4	7	6	2	6	14	75
Speciaal onderwijs	3	3	2			1			1		1	11
E.P.B.	6	7	6	4	8	2	2	1		1	2	39
M.A.V.O.	8	4	4	2	6	4	3	8	1	3	1	44
H.A.V.O./M.W.O.	2	3	2	1	1	2				1	3	15
EPI Sector DGO		2		1		2						5
EPI Sector Horeca			1	2								3
EPI Sector Techniek	4	3	2	1	1			1				12
EPI Sector Economie		1		1		2						4
TOTAAL	36	27	26	25	20	17	12	17	4	11	24	219

Overzicht van het aantal leerkrachten per 1 september 2000  
naar schooltype en bevoegdheden

<b>Kleuteronderwijs</b>	
Akte 4-8 (IPA)	59
w.v. kleuterleidster A	(16)
kleuterleidster A & B (+ akte(n))	(37)
Kleuterleidster A (+ akte(n))	15
Kleuterleidster A & B (+ akte(n))	31
TOTAAL	105
<b>Basisonderwijs</b>	
Kleuterleidster A & B (+ applicatie/akte(n))	13
w.v. applicatiecursus BO1-2	(9)
akte 4-8 (IPA)	(4)
Akte 4-8 (IPA)	3
Hulponderwijzer (+ akte(n))	3
Bevoegd onderwijzer + aantekening(en)/akte(n)	12
Hoofdkte/volledig bevoegd onderwijzer	269
H.A./V.B. + aantekening(en)/akte(n)	107
w.v. kleuterleidster A/B	(4)
vakstudie B.B.O.	(1)
L.O.-Engels	(3)
L.O.-Spaans	(19)
L.O.-Engels/Spaans	(2)
L.O.-Nederlands	(1)
L.O.-Nederlands/Spaans	(1)
Vakleerkrachten	7
w.v. akte K + akte(n)	(4)
L.O.-Engels	(1)
L.O.-Engels/Spaans	(1)
L.O.-Nederlands/Spaans	(1)
Overige	1
TOTAAL	415

Overzicht van het aantal leerkrachten per 1 september 2000 naar  
schooitype en bevoegdheden

<b>Speciaal onderwijs</b>	
Kleuterleidster A & B (+ akte(n))	9
w.v. dovenspecialisatie	(1)
vakstudie B.B.O.	(4)
akte 4-8 (IPA)	(2)
Hoofdakte/volledig bevoegd onderwijzer	19
H.A./V.B. + aantekening(en)/akte(n)	15
w.v. vakstudie B.B.O.	(4)
vakstudie B.B.O. + L.O.-handenarbeid	(2)
vakstudie B.B.O. + L.O.-Papiamento	(1)
vakstudie B.B.O. + L.O.-Spaans	(1)
L.O.-handenarbeid	(1)
dovenspecialisatie	(4)
Assistent	6
w.v. opleiding pedagogisch medewerker	(6)
Overige	7
<b>TOTAAL</b>	<b>56</b>



Overzicht van het aantal leerkrachten per 1 september 2000  
naar schooltype en bevoegdheden

	<b>E.P.B.</b>
Akte(n) van bekwaamheid van de 1e graad	1
Akte(n) van bekwaamheid van de 2e graad	28
Akte(n) van bekwaamheid van de 3e graad	35
Hoofdkte/volledig bevoegd onderwijzer	11
H.A./V.B. + L.O.-akte(n)	26
Diploma/getuigschrift A.L.O.(T.O.)	20
w.v. theorie- & praktijkakte(n) + p.g.	(16)
praktijkakte(n) + p.g.	(4)
A.L.O.(T.O.) + L.O.-akte(n) + p.g.	4
A.L.O.(T.O.) + V.O. + p.g.	4
A.L.O.(T.O.) + N.L.O. + p.g.	1
A.L.O.(T.O.) + V.O. + N.L.O. + p.g.	2
N.L.O.	2
N.L.O. + p.g.	2
N.L.O. + L.O.-akte(n) + p.g.	2
N-akte(n) + p.g.	7
N-akte(n) + L.O.-akte(n) + p.g.	12
Overige	11
<b>TOTAAL</b>	<b>168</b>

Overzicht van het aantal leerkrachten per 1 september 2000 naar schooltype en bevoegdheden

	M.A.V.O.	H.A.V.O./V.W.O.	EPI Sector Economie
Akte(n) van bekwaamheid van de 1e graad	8	77	9
w.v. doctoraal examens		(39)	(3)
tevens hoofdakte/volledig bevoegd onderwijzer	(3)	(4)	(2)
Akte(n) van bekwaamheid van de 2e graad	38	17	15
w.v. tevens hoofdakte/volledig bevoegd onderwijzer	(6)		(4)
Akte(n) van bekwaamheid van de 3e graad	83		6
w.v. tevens hoofdakte/volledig bevoegd onderwijzer	(59)		(4)
Hoofdakte/volledig bevoegd onderwijzer (met andersoortige akte(n))	14		
Overige	4	1	3
<b>TOTAAL</b>	<b>147</b>	<b>95</b>	<b>33</b>

Overzicht van het aantal leerkrachten per 1 september 2000  
naar schooltype en bevoegdheden

<b>EPI Sector DGO</b>	
Akte(n) van bekwaamheid van de 1e graad	3
Akte(n) van bekwaamheid van de 2e graad	10
Apothekersdiploma	5
Apothekersassistent	2
Verpleegkunde A + p.g.	2
Overige	1
<b>TOTAAL</b>	<b>23</b>

Overzicht van het aantal leerkrachten per 1 september 2000  
naar schooltype en bevoegdheden

<b>EPI Sector Horeca</b>	
Bachelor's Degree	3
Master's Degree	2
Akte(n) van de 2de graad	3
Akte(n) van de 3de graad	1
Overige	2
<b>TOTAAL</b>	<b>11</b>

Overzicht van het aantal leerkrachten per 1 september 2000  
naar schooltype en bevoegdheden

<b>EPI Sector Techniek</b>	
A.L.O.(T.O.) (+ p.g.)	8
A.L.O.(T.O.) + V.O. (+ p.g.)	6
A.L.O.(T.O.) + L.O.-akte(n) (+ p.g.)	1
A.L.O.(T.O.) + V.O. + L.O.-akte(n) (+ p.g.)	2
N.L.O.	2
N-akte(n) + V.O. (+ p.g.)	1
Overige bewijzen van bekwaamheid van de 1e graad	1
Overige bewijzen van bekwaamheid van de 2e graad	7
Overige bewijzen van bekwaamheid van de 3e graad	3
Overige	6
<b>TOTAAL</b>	<b>37</b>

Overzicht van de vraag en het aanbod aan leerkrachten per 1 september 2000/2001 naar schooltype

	Vraagzijde				Aanbodzijde		
	Vultijdeq.	waarvan		over alle schooltypen leerkrachten met ( w.v. met overuren)	VB	DB	
		volle baan	deel baan				
Kleuteronderwijs	104.49	101	11	102	1	3	
Basisonderwijs	411.25	402	50	402		13	
Speciaal onderwijs	53.16	52	4	52		4	
E.P.B.	179.13	142	35	151	132	17	
M.A.V.O.	135.84	92	79	108	45	39	
H.A.V.O./N.W.O.	94.33	65	30	66	60	29	
EPI Sector DGO	16.30	13	15	13		10	
EPI Sector Horeca	10.16	9	3	9	1	2	
EPI Sector Techniek	32.09	18	21	18	5	19	
EPI Sector Economie	29.81	25	8	25	1	8	
TOTAAL	1066.56	919	256	946	245	144	

Overzicht van het aantal onbevoegd gegeven lessen in het voortgezet onderwijs  
(schooljaar 2000/2001) gespecificeerd naar categorie vakken

E.P.B. (basiscyclus)	Aantal lessen per week	Aantal onbevoegd gegeven	%
Talen	431	30	6.96
Exacte en technische vakken	593	16	2.70
Mens- en maatschappijvakken	152	0	0.00
Expressievakken	427	0	0.00
Overige	498	0	0.00
<b>TOTAAL</b>	<b>2101</b>	<b>46</b>	<b>2.19</b>

Overzicht van het aantal onbevoegd gegeven lessen in het voortgezet onderwijs  
(schooljaar 2000/2001) gespecificeerd naar categorie vakken

E.P.B. (aspirantopleiding)	Aantal lessen per week	Aantal onbevoegd gegeven	%
Talen	52	14	26.92
Exacte en technische vakken	68	14	20.59
Mens- en maatschappijvakken	37	0	0.00
Expressievakken	53	0	0.00
Praktijk	190	0	0.00
Overige	16	0	0.00
<b>TOTAAL</b>	<b>416</b>	<b>28</b>	<b>6.73</b>

Overzicht van het aantal onbevoegd gegeven lessen in het voortgezet onderwijs  
(schooljaar 2000/2001) gespecificeerd naar categorie vakken

E.P.B. (bovenbouw, techniek)	Aantal lessen per week	Aantal onbevoegd gegeven	%
Talen	245	0	0.00
Exacte vakken	209	0	0.00
Algemeen technische vakken	190	0	0.00
Electrotechnische vakken	128	0	0.00
Bouwtechnische vakken	164	0	0.00
Metaaltechnische vakken	117	0	0.00
Praktijk	76	0	0.00
Overige	147	0	0.00
<b>TOTAAL</b>	<b>1276</b>	<b>0</b>	<b>0.00</b>

Overzicht van het aantal onbevoegd gegeven lessen in het voortgezet onderwijs  
(schooljaar 2000/2001) gespecificeerd naar categorie vakken

E.P.B. (bovenbouw, adm. & secr.)	Aantal lessen per week	Aantal onbevoegd gegeven	%
Talen	151	13	8.61
Economisch-administratieve vakken	146	0	0.00
Secretariele vakken	139	44	31.65
Commercieel-administratieve vakken	52	0	0.00
Overige	97	8	8.25
<b>TOTAAL</b>	<b>585</b>	<b>65</b>	<b>11.11</b>

Overzicht van het aantal onbevoegd gegeven lessen in het voortgezet onderwijs  
(schooljaar 2000/2001) gespecificeerd naar categorie vakken

E.P.B. (bovenbouw, verzorging)	Aantal lessen per week	Aantal onbevoegd gegeven	%
Talen	114	8	7.02
Horeca-vakken	244	0	0.00
Huishoudkundige vakken	140	0	0.00
Mode & Kleding vakken	18	0	0.00
Overige	79	0	0.00
<b>TOTAAL</b>	<b>595</b>	<b>8</b>	<b>1.34</b>



Overzicht van het aantal onbevoegd gegeven lessen in het voortgezet onderwijs  
(schooljaar 2000/2001) gespecificeerd naar categorie vakken

M.A.V.O.	Aantal lessen per week	Aantal onbevoegd gegeven	%
Talen	1220	5	0.41
Exacte vakken	1127	132	11.71
Maatschappijvakken	751	91	12.12
Expressievakken	475	74	15.58
Overige	189	14	7.41
TOTAAL	3762	316	8.40
H.A.V.O./V.W.O.			
Talen	911	65	7.14
Exacte vakken	824	45	5.46
Maatschappijvakken	496	20	4.03
Expressievakken	322	6	1.86
Overige	104	0	0.00
TOTAAL	2657	136	5.12

Overzicht van het aantal onbevoegd gegeven lessen in het voortgezet onderwijs  
(schooljaar 2000/2001) gespecificeerd naar categorie vakken

EPI Sector DGO	Aantal lessen per week	Aantal onbevoegd gegeven	%
Talen	30	0	0
Exacte vakken	14	0	0
Apass.-vakken	44	0	0
OVB-vakken	127	0	0
OWW-vakken	71	0	0
Overige algemene vakken	14	0	0
<b>TOTAAL</b>	<b>300</b>	<b>0</b>	<b>0</b>

Overzicht van het aantal onbevoegd gegeven lessen in het voortgezet onderwijs  
(schooljaar 2000/2001) gespecificeerd naar categorie vakken

EPI Sector Horeca	Aantal lessen per week	Aantal onbevoegd gegeven	%
Advanced Keyboarding	16	0	0
Business Ethics	3	0	0
Economics	3	0	0
English	22	0	0
Food Production Practicum	70	0	0
Food Production Principles	16	0	0
Food Service Practicum	10	0	0
Food Service Principles	9	0	0
Front Desk Operations	13	0	0
Hospitality Accounting	19	0	0
Hospitality Food Service	1	0	0
Hospitality Management	3	0	0
Human Relations	3	0	0
Introduction to Calculus	3	0	0
Introduction to Computers	9	0	0
Introduction to Sociology	3	0	0
Lodging & Travel & Tourism	2	0	0
Marketing Principles	3	0	0
Papiamento Language	9	0	0
Pre-Calculus	2	0	0
Public Speaking	4	0	0
Spanish Language	6	0	0
TOTAAL	229	0	0

Overzicht van het aantal onbevoegd gegeven lessen in het voortgezet onderwijs  
(schooljaar 2000/2001) gespecificeerd naar categorie vakken

EPI Sector Techniek	Aantal lessen per week	Aantal onbevoegd gegeven	%
AVO-vakken			
Talen	87	0	0
Exacte vakken	123	0	0
Overige	131	0	0
Theoretisch technische vakken			
Algemeen	35	0	0
B-vakken	76	0	0
E-vakken	108	0	0
W-vakken	15	0	0
Praktijkvakken	249	0	0
<b>TOTAAL</b>	<b>824</b>	<b>0</b>	<b>0</b>

Overzicht van het aantal onbevoegd gegeven lessen in het voortgezet onderwijs  
(schooljaar 2000/2001) gespecificeerd naar categorie vakken

EPI Sector Economie	Aantal lessen per week	Aantal onbevoegd gegeven	%
Secretaresse-opleiding			
Secretariele vakken	29	0	0.00
Talen	52	0	0.00
Economisch administratieve vakken	28	0	0.00
Exacte vakken	10	0	0.00
Overige	12	0	0.00
TOTAAL	131	0	0.00
Administratieve opleiding			
Talen	149	0	0.00
Exacte vakken	42	0	0.00
Economisch administratieve vakken	199	0	0.00
Overige	58	0	0.00
TOTAAL	448	0	0.00
Financiële Administratie			
Talen	24	0	0.00
Exacte vakken	16	0	0.00
Economische administratieve vakken	55	0	0.00
Overige	6	0	0.00
TOTAAL	101	0	0.00
Commerciële Dienst			
Talen	20	0	0.00
Exacte vakken	10	0	0.00
Economisch administratieve vakken	26	0	0.00
Overige	4	0	0.00
TOTAAL	60	0	0.00
Toerisme Administratie/Secretariaat			
Secretariele vakken	6	0	0.00
Talen	20	0	0.00
Economisch administratieve vakken	20	0	0.00
Exacte vakken	10	0	0.00
Overige	2	0	0.00
TOTAAL	58	0	0.00

Verzuim van de leerkrachten in het schooljaar 1999/2000 naar sexe, leeftijd en schooltype (%)

	MAN			VROUW			TOTAAL		
	- 40	40 +	Tot.	- 40	40 +	Tot.	- 40	40 +	Tot.
Kleuteronderwijs				6,16	6,59	6,32	6,16	6,59	6,32
Basisonderwijs	2,83	6,72	4,00	5,26	10,59	7,01	4,69	9,76	6,32
Speciaal onderwijs	12,04	3,78	7,91	4,33	5,94	4,95	5,54	5,45	5,50
E.P.B.	7,33	6,44	6,78	5,96	11,52	8,74	6,63	8,42	7,65
M.A.V.O.	3,93	4,79	4,41	4,63	7,08	5,99	4,33	6,09	5,32
H.A.V.O./M.W.O.	5,18	3,69	4,48	5,07	4,91	5,04	5,12	4,00	4,72
EPI Sector DGO	2,57	2,74	2,61	12,76	12,69	12,74	9,70	10,20	9,84
EPI Sector Horeca	2,99	0,00	1,49	0,00	3,23	1,85	1,19	2,16	1,72
EPI Sector Techniek	3,69	3,10	3,35	3,78	10,61	6,34	3,72	4,23	3,99
EPI Sector Economie	4,84	7,46	5,54	3,30	5,35	3,85	4,07	6,41	4,69
TOTAAL	4,49	5,23	4,84	5,46	8,88	6,74	5,17	7,45	6,10

Leertkrachten naar schooltype, sexe en inkomen per 1 september 2000

Inkomen	KO		BO		SO		EPB		MAVO		HAVO/VMO		EPI Sector DGO		EPI Sector Horeca		EPI Sector Techniek		EPI Sector Economie		TOTAAL		TOTAAL %			
	M	V	M	V	M	V	M	V	M	V	M	V	M	V	M	V	M	V	M	V	M	V	M	V	T	
<3000	8	1	5	1	2	3	2	5	4	2	4	4	4	4	1	1	1	1	1	1	17	30	47	36	64	4,3
3000<-4000	1	18	11	55	2	6	4	5	2	4																
4000<-5000	44	37	168	2	10	10	11	5	8	2	4										22	88	110	20	80	10,1
5000<-6000	30	22	82	2	24	33	26	31	41	2	8	1	3	3	3	3	11	3	2	8	60	249	309	19	81	28,3
6000<-7000	4	17	14	4	3	38	20	15	28	15	12	2	6	1	2	12	4	4	10	7	107	228	335	32	68	30,7
>7000			1	2		5	11	4		30	15	1		1	1	3			1		46	29	75	61	39	6,9
TOTAAL	1	104	89	326	11	45	93	75	62	85	51	44	8	15	5	6	30	7	16	366	724	1050	34	66	100	

## Overzicht van het Instituto Pedagogico Arubano schooljaar 2000/2001

Aantal leerlingen												Aantal leerkrachten		
1			2			3			4					
M	V	T	M	V	T	M	V	T	M	V	T	M	V	T
6	60	66	4	37	41	7	46	53	8	47	55	16	19	35

## Overzicht van het aantal leerlingen naar leerjaar, leeftijd en sexe per 1 september 2000

Leeftijd	1			2			3			4			TOTAAL		
	M	V	T	M	V	T	M	V	T	M	V	T	M	V	T
17		1	1											1	1
18		2	2											2	2
19	1	5	6										1	5	6
20		9	9		2	2		1	1		1	1		13	13
21		5	5		9	9		3	3		1	1		18	18
22	1	7	8		5	5	1	3	4		2	2	2	17	19
23		4	4		3	3		3	3		2	2		12	12
24		3	3		2	2		1	1	1	2	3	1	8	9
25	1	5	6	1	2	3	1		1		6	6	3	13	16
26		2	2		2	2		8	8	1	1	2	1	13	14
27	1	3	4		1	1					5	5	1	9	10
28	1	2	3		3	3	1	3	4		1	1	2	9	11
29		1	1	1	1	2	1	2	3		2	2	2	6	8
30		2	2		1	1		2	2	1	1	2	1	6	7
31	1		1					2	2		1	1	1	3	4
32		1	1		1	1					2	2		4	4
33		2	2					1	1		1	1		4	4
34		1	1		2	2		2	2	1	3	4	1	8	9
35		1	1		1	1		1	1		3	3		6	6
36		2	2		1	1	1	3	4				1	6	7
37					1	1		3	3	1	3	4	1	7	8
38											3	3		3	3
39				1		1							1		1
40							2	1	3		2	2	2	3	5
41								1	1	2		2	2	1	3
42		1	1					3	3		2	2		6	6
43											2	2		2	2
44								2	2					2	2
45		1	1					1	1					2	2
46										1	1	2	1	1	2
47				1		1							1		1
Totaal	6	60	66	4	37	41	7	46	53	8	47	55	25	190	215



## Overzicht van het aantal leerkrachten naar bevoegdheid per 1 september 2000

Akte(n) van bekwaamheid van de 1e graad	30
w.v. tevens hoofdakte/volledig bevoegd	(10)
doctoraal examen	(19)
promotie	(1)
Akte(n) van bekwaamheid van de 2e graad	2
Overige	3
TOTAAL	35

## Overzicht van het aantal leerkrachten naar geboorte(ei)land per 1 september 2000

AUA	CUR	NED	SUR	TOTAAL
24	1	9	1	35

## Overzicht van het aantal leerkrachten naar leeftijd per 1 september 2000

26-30	31-35	36-40	41-45	46-50	51-55	56-60	61-65	TOTAAL
3	1	5	9	8	5	2	2	35

## Overzicht van het aantal leerkrachten naar aard van de betrekking per 1 september 2000

voltijd	deeltijd	TOTAAL
31	4	35

Overzicht van het aantal studenten aan de Universiteit van Aruba (Faculteit der rechtsgeleerdheid) naar sexe, studiejaar en jaar van inschrijving per 1 september 2000

Jaar van inschrijving	MAN			VROUW			TOTAAL		
	K	D	T	K	D	T	K	D	T
1991					2	2		2	2
1993					1	1		1	1
<b>TOTAAL</b>					3	3		3	3

Jaar van inschrijving	P	MAN			VROUW			TOTAAL		
		D	T	P	D	T	P	D	T	
1994		2	2					2	2	
1995		1	1		4	4		5	5	
1996		2	2		9	9		11	11	
1997		6	6		8	8		14	14	
1998		4	4	1	9	10	1	13	14	
1999	1		1	15	4	19	16	4	20	
2000	16		16	19		19	35		35	
<b>TOTAAL</b>	17	15	32	35	34	69	52	49	101	

Overzicht van het aantal studenten aan de Universiteit van Aruba (Faculteit der rechtsgeleerdheid) naar sexe en leeftijd per 1 september 2000

Leeftijd	Man	Vrouw	TOTAAL
t/m 19	1	5	6
20-29	13	39	52
30-39	8	18	26
40-49	8	8	16
50-59	1	2	3
60-69	1		1
<b>TOTAAL</b>	32	72	104

Overzicht van het aantal docenten verbonden aan de Universiteit van Aruba (Faculteit der rechtsgeleerdheid) naar sexe en bevoegdheid per 1 september 2000

	Man	Vrouw	TOTAAL
Doctoraal	3	1	4
Promotie	3	1	4
<b>TOTAAL</b>	6	2	8

Overzicht van het aantal docenten verbonden aan de Universiteit van Aruba (Faculteit der rechtsgeleerdheid) naar sexe en aard van de betrekking per 1 september 2000

	Man	Vrouw	TOTAAL
Volgtijd	3	1	4
Deeltijd	3	1	4
Gastdocent	7	2	9
<b>TOTAAL</b>	13	4	17

Overzicht van het aantal studenten aan de Universiteit van Aruba (Financieel Economische Faculteit) naar sexe, studiejaar en jaar van inschrijving per 1 september 2000

Jaar van inschrijving	MAN				VROUW				TOTAAL						
	P	2	3	4	T	P	2	3	4	T	P	2	3	4	T
1993									1	1					1
1995				1	1				4	4					5
1996			1	2	3				1	5			2	7	9
1997		2		1	3		2	3	7	12		4	3	8	15
1998		1			1		5	2		7		6	2		8
1999	5	1			6	5	10			15	10	11			21
2000	12				12	31				31	43	0			43
TOTAAL	17	4	1	4	26	36	17	6	17	76	53	21	7	21	102

Overzicht van het aantal studenten aan de Universiteit van Aruba (Financieel Economische Faculteit) naar sexe en leeftijd per 1 september 2000

Leeftijd	MAN	VROUW	TOTAAL
t/m 19	3	13	16
20-29	23	63	86
TOTAAL	26	76	102

Overzicht van het aantal docenten verbonden aan de Universiteit van Aruba (Financieel Economische Faculteit) naar sexe en bevoegdheid per 1 september 2000

	MAN	VROUW	TOTAAL
Doctoraal	9	3	12
Promotie	2		2
TOTAAL	11	3	14

Overzicht van het aantal docenten verbonden aan de Universiteit van Aruba (Financieel Economische Faculteit) naar sexe en aard van de betrekking per 1 september 2000

	MAN	VROUW	TOTAAL
Voltijd	4		4
Deeltijd	7	3	10
TOTAAL	11	3	14

## Aantal toegekende studieleningen in het schooljaar 1999/2000 naar studierichting en land van studie

Studierichting	nivo*	land van studie					Totaal	w.v. V
		Aruba	Curacao	Nederland	U.S.A.			
Landbouwwetenschappen, veeartsenij, e.d.	1							
	2			1		1		
	3			1		1		
	4							
Techniek, architectuur, stedenbouwkunde, verkeerskunde, e.d.	1	6			1	7	2	
	2		2	39	11	52	6	
	3			7		7	1	
	4							
Wiskunde en natuurwetenschappen	1							
	2							
	3							
	4							
Gezondheidswetenschappen, biologie, e.d.	1	3			1	4	3	
	2			21	4	25	17	
	3			13		13	10	
	4							
Economische wetenschappen, bedrijfskunde, accountancy, e.d.	1	9			4	13	9	
	2	25	1	62	15	103	66	
	3			11		11	11	
	4							
Sociale, politieke en juridische wetenschappen	1							
	2			2		2		
	3	4		13		17	14	
	4							
Humaniora, geschiedenis- en godsdienstwetenschappen	1							
	2			2		2	1	
	3			5		5	3	
	4							
Onderwijs, pedagogiek en sociale dienstverlening	1							
	2	59		77	1	137	103	
	3			2		2	2	
	4							
Kunstonderwijs	1							
	2							
	3							
	4							
Overige	1				1	1		
	2			1	1	2	2	
	3							
	4							
<b>TOTAAL</b>		<b>106</b>	<b>3</b>	<b>257</b>	<b>39</b>	<b>405</b>	<b>250</b>	

\*1= m.b.o., Associate Degree, Formacion Intermedio Profesional, enz.

2= h.b.o., Bachelor's Degree, Formacion Tecnologico, enz.

3=w.o., Master's Degree of Doctorate, Formacion Universitaria, Avanzada of de Postgrado, enz.

4=overige

N.B. Aan deze classificatie kunnen geen rechten worden ontleend voor wat betreft de evaluatie van buitenlandse diploma's

Bestand aan bursalen e.d. per juni 2001, gespecificeerd naar studierichting en land van studie

Studierichting	nivo*	land van studie											Totaal	w.v. V			
		Aruba	Canada	Colombia	Costa Rica	Curacao	Dom. Rep.	Mexico	Nederland	U.S.A.	Venezuela						
Landbouwwetenschappen, veeartsnij, e.d.	1																
	2										1						1
	3										1						1
	4																
Techniek, architectuur, stedenbouwkunde, verkeerskunde, e.d.	1	11															
	2		1	1	3	38							12				23
	3			1							132		41				216
	4			1							24		1				27
Wiskunde en natuurwetenschappen	1			1													
	2																
	3										1						
	4			1													1
Gezondheidswetenschappen, biologie, e.d.	1	6															
	2		3	7	2												
	3										83		17				103
	4										68						79
Economische wetenschappen, bedrijfskunde, accountancy, e.d.	1	10															
	2	75	2														
	3												220				375
	4			1							54		1				56
Sociale, politieke en juridische wetenschappen	1																
	2																
	3	32			1								3	3			6
	4												81				115
Humaniora, geschiedenis- en godsdienstwetenschappen	1																
	2																
	3																
	4																
Onderwijs, pedagogiek en sociale dienstverlening	1																
	2	189															
	3	5															
	4																
Kunstonderwijs	1																
	2		1														
	3																
	4																
Overige	1																
	2																
	3																
	4																
TOTAAL		328	7	11	6	43	3	1	975	178	1	1553	906				

\*1= m.b.o., Associate Degree, Formacion Intermedio Profesional, enz.

2= h.b.o., Bachelor's Degree, Formacion Tecnologica, enz.

3=w.o., Master's Degree of Doctorate, Formacion Universitaria, Avanzada of de Postgrado, enz.

4=overige

N.B. Aan deze classificatie kunnen geen rechten worden ontleend voor wat betreft de evaluatie van buitenlandse diploma's

## Overzicht van het avondonderwijs schooljaar 2000/2001

	Aantal leerlingen			Aantal leerkrachten		
	M	V	T	M	V	T
Avond-M.A.V.O.	119	235	354	33	23	56
Avond-H.A.V.O.	146	225	371	17	20	37
Avond Technisch Onderwijs	92	2	94	1	31	32

## Overzicht van het aantal leerlingen naar leerjaar en sexe per 1 september 2000

Leerjaar	1			2			3			4			TOTAAL		
	M	V	T	M	V	T	M	V	T	M	V	T	M	V	T
Avond-M.A.V.O.				46	74	120	28	57	85	45	104	149	119	235	354
Avond-H.A.V.O.	66	90	156	35	62	97	45	73	118				146	225	371

	Aantal leerlingen		
	M	V	T
Avond Technisch Onderwijs			
Basis autotechniek	6		6
Bouwkundig aspiranttekenaar 1e leerjaar	9		9
Bouwkundig aspiranttekenaar 2e leerjaar	10		10
Monteur Industriële Elektronica 1e leerjaar	11		11
Monteur Koeltechniek 2e leerjaar	6		6
Monteur Sterkstroominstallatie 1e leerjaar	14		14
Monteur Sterkstroominstallatie 2e leerjaar	8	1	9
Onderhoudsmonteur	14		14
Technicus Sterkstroominstallatie 2e leerjaar	7		7
Timmeren voor gevorderden 1e leerjaar	7	1	8
TOTAAL	92	2	94

## Overzicht van het aantal leerlingen in het avond-mavo naar leerjaar en leeftijd per 1 september 2000

Leerjaar	2			3			4			TOTAAL		
Leeftijd	M	V	T	M	V	T	M	V	T	M	V	T
16	4	7	11	5	2	7	1		1	10	9	19
17	9	17	26	5	10	15	5	3	8	19	30	49
18	10	12	22	5	8	13	8	11	19	23	31	54
19	5	12	17	6	13	19	9	20	29	20	45	65
20	6	10	16	1	6	7	4	19	23	11	35	46
21	2	3	5	1	3	4	5	16	21	8	22	30
22		3	3	1	4	5	5	9	14	6	16	22
23	1	3	4		4	4	3	7	10	4	14	18
24	2		2	2	2	4	2	3	5	6	5	11
25	2	3	5				1	2	3	3	5	8
26	1	1	2	1	1	2		4	4	2	6	8
27		2	2	1	1	2	1	3	4	2	6	8
28	1		1		1	1		3	3	1	4	5
29	1	1	2				1		1	2	1	3
30								1	1		1	1
31								1	1		1	1
32					1	1					1	1
34					1	1					1	1
36	1		1					1	1	1	1	2
37								1	1		1	1
42	1		1							1		1
TOTAAL	46	74	120	28	57	85	45	104	149	119	235	354

## Overzicht van het aantal leerlingen in het avond-havo naar leeftijd en leerjaar per 1 september 2000

Leerjaar	1			2			3			TOTAAL		
	M	V	T	M	V	T	M	V	T	M	V	T
15					1	1					1	1
16	1	1	2					1	1	1	2	3
17	7	6	13	2	6	8		2	2	9	14	23
18	18	27	45	9	15	24	1	3	4	28	45	73
19	17	15	32	6	14	20	6	17	23	29	46	75
20	5	12	17	7	8	15	11	15	26	23	35	58
21	7	10	17	3	7	10	6	14	20	16	31	47
22	1		1	3	2	5	10	5	15	14	7	21
23	1	2	3	3	2	5	5	3	8	9	7	16
24	4	1	5	1	1	2	3		3	8	2	10
25		3	3		1	1		4	4		8	8
26	1	3	4	1		1		1	1	2	4	6
27		2	2		2	2		2	2		6	6
28	1	2	3					4	4	1	6	7
29		1	1								1	1
30					1	1		1	1		2	2
31		1	1								1	1
33		2	2		1	1					3	3
34	1		1							1		1
35							1	1	2	1	1	2
36	1	1	2		1	1				1	2	3
37							1		1	1		1
39		1	1								1	1
42							1		1	1		1
45	1		1							1		1
TOTAAL	66	90	156	35	62	97	45	73	118	146	225	371



Overzicht van het aantal leerlingen in het avond-technisch  
onderwijs naar leeftijd en sexe per 1 september 2000

Leeftijd	M	V	T
17	5		5
18	8	1	9
19	12		12
20	17		17
21	8		8
22	3		3
23	1		1
24	1		1
25	4		4
26	1		1
27	3		3
28	2		2
29	3		3
30	2		2
31	3		3
32	2		2
33	1	1	2
34	2		2
35	4		4
36	2		2
37	1		1
39	1		1
40	1		1
41	1		1
42	1		1
43	1		1
45	1		1
47	1		1
<b>TOTAAL</b>	<b>92</b>	<b>2</b>	<b>94</b>

Examenresultaten over het schooljaar 1999/00 van het avondonderwijs gespecificeerd naar schooltype en sexe

	aant. kand		teruggetr.		afg.		gesl.		%		
	M	V	M	V	M	V	M	V	M	V	T
Avond-M.A.V.O.	45	115	1	5	24	70	20	40	45	36	39
Avond-H.A.V.O.	23	33	1	1	8	14	14	18	64	56	59
Avond Technisch Onderwijs											
Basis autotechniek	6	1	0	0	4	0	2	1	33	100	43
Basis elektronische brandstofinjectie	10	1	1	0	4	0	5	1	56	100	60
Basistimmeren	7	1	1	0	0	0	6	1	100	100	100
Booglastechniek A	10	1	4	0	0	0	6	1	100	100	100
Bouwkundig aspirant tekenaar	4		1		0		3		100		100
Monteur sterkstroom installatie	6		1		3		2		40		40
Onderhoudsmonteur	15		4		5		6		55		55
Technicus sterkstroom installatie	18		3		7		8		53		53
TOTAAL	76	4	15	0	23	0	38	4	62	100	65

## Examenresultaten over het schooljaar 1999/00 (delexamens Avond-MAVO), gespecificeerd naar sexe

Aantal vakken in het examen	Aantal kandidaten		Teruggetrokken		Aantal vakken waarvoor geslaagd												
	M	V	M	V	0		1		2		3		4		5		
					M	V	M	V	M	V	M	V	M	V	M	V	
3	1				1												
Totaal	1				1												

## Examenresultaten over het schooljaar 1999/00 (delexamens Avond-H.A.V.O.), gespecificeerd naar sexe

Aantal vakken in het examen	Aantal kandidaten		Teruggetrokken		Aantal vakken waarvoor geslaagd												
	M	V	M	V	0		1		2		3		4		5		
					M	V	M	V	M	V	M	V	M	V	M	V	
1	1				1												
2	1	3					1	2		1							
3	1	3						1			1	2					
4	1	2									1	1	1				
5	2	1								1					1		1
Totaal	6	9			1		1	3		2	2	3	1	1	1		1



	prk.amo.		prk.emo.		te/schm.lz.		vth.			
	M	V	M	V	M	V	M	V		
<b>Basis Autotechniek</b>										
kandidaten	6	1	6	1	6	1	6	1		
voldoende	6	1	4	1	2	1	2	1		
percentage	100	100	67	100	33	100	33	100		
<b>Basis elektronische brandstofinjetie</b>	auto-el.		prc.auto-el.		prc.brstin.		te/schm.lz.		vth.brstin.	
kandidaten	9	1	9	1	9	1	9	1	9	1
voldoende	7	1	9	1	9	1	9	1	5	1
percentage	78	100	100	100	100	100	100	100	56	100
<b>Basistimmeren</b>	prk.									
kandidaten	6	1								
voldoende	6	1								
percentage	100	100								
<b>Booglastechniek A</b>	l-n.		lhlas.3lg.		op.v-n.		shklas.3lg.		th.	
kandidaten	7	1	7	1	7	1	7	1	6	1
voldoende	6	1	7	1	7	1	7	1	6	1
percentage	86	100	100	100	100	100	100	100	100	100
<b>Bouwkundig aspirant tekenaar</b>	begrt.		stkr.		vte.		vth.			
kandidaten	3		3		3		3			
voldoende	3		3		3		3			
percentage	100		100		100		100			
<b>Monteur sterkstroom installatie</b>	prk.I		prk.II		prk.III		th.			
kandidaten	5		5		5		5			
voldoende	5		5		2		2			
percentage	100		100		40		40			
<b>Onderhoudsmonteur</b>	emo.		prk.inste.		prk.la.		vth.wtgbwk.			
kandidaten	14		11		14		13			
voldoende	14		9		14		7			
percentage	100		82		100		54			
<b>Technicus sterkstroom installaties</b>	begrt.		ont./te.		toeps.		vrschr.			
kandidaten	15		15		15		15			
voldoende	9		6		15		15			
percentage	60		40		100		100			

## Lijst van afkortingen:

auto-el.	=Auto-elektronica	prk.I	=Praktijk I
begrt.	=Begroten	prk.II	=Praktijk II
emo.	=Elektromontage	prk.III	=Praktijk III
l-n.	=l-naad	shklas.3lg.	=Staande hoeklas, 3 lagen
lhlas.3lg.	=Liggende hoeklas, 3 lagen	stkr.	=Sterkteleer
ont./te.	=Ontwerpen/tekenen	te/schm.lz.	=Tekenen/schema lezen
op.v-n.	=Open V-naad	th.	=Theorie
prc.auto-el.	=Practicum auto-elektronica	toeps.	=Toepassingen
prc.brstin.	=Practicum brandstofinjetie	vte.	=Vaktekenen
prk.	=Praktijk	vth.	=Vaktheorie
prk.amo.	=Praktijk automontage	vth.brstin.	=Vaktheorie brandstofinjetie
prk.emo.	=Praktijk elektromontage	vth.wtgbwk.	=Vaktheorie werktuigbouwkunde
prk.inste.	=Praktijk installatietechniek	vrschr.	=Voorschriften
prk.la.	=Praktijk lessen		

Enseñansa pa Empleo: Overzicht van het aantal cursisten (jan.-dec. 2000)  
naar sexe en cursus met vermelding van de resultaten

	Aantal cursisten	Aantal die de cursus hebben beëindigd			Aantal die een diploma hebben behaald			TOTAAL %		
		M	V	T	M	V	T	M	V	T
Ban Papiá y Scribí Papiamentu Miho beginners	14	2	12	14						
Ban Papiá y Scribí Papiamentu Miho gevorderden	28	9	18	27	9	18	27	100	100	100
Banktimmeren	50	23	21	44	22	19	41	96	90	93
Bartender	22	9	8	17	9	8	17	100	100	100
Basis Electriciteit beginners	52	44	2	46	42	2	44	95	100	96
Basis Electriciteit advanced	18	11	1	12	8	1	9	73	100	75
Bedrijfscalculatie beginners	34	5	19	24	5	15	20	100	79	83
Bookkeeping beginners	123	16	72	88	13	62	75	81	86	85
Bookkeeping advanced	32	1	20	21	1	20	21	100	100	100
Computer beginners	514	141	305	446	135	296	431	96	97	97
Computer advanced	450	118	192	310	102	180	282	86	94	91
Cushina Crioyo	38	10	22	32	10	22	32	100	100	100
Engels beginners	344	50	181	231						
Engels gevorderden	107	18	51	69	10	38	48	56	75	70
F & B Cost Control	25	15	9	24	12	7	19	80	78	79
Fijntimmeren	18	8	9	17	7	7	14	88	78	82
Handels-, rechts- en wetkennis	11	3	1	4	2	1	3	67	100	75
Healthy Cooking	45	5	34	39	4	32	36	80	94	92
Hulpkok	34	12	15	27	10	15	25	83	100	93
Kapper/Kapster beginners	78	1	60	61	1	55	56	100	92	92
Kapper/Kapster gevorderden	24		20	20		18	18		90	90
Maatvoerder	7	5	1	6	5	1	6	100	100	100
Manicure/Pedicure beginners	73		70	70		70	70		100	100
Marketing	12	3	4	7	2	3	5	67	75	71
Motivacion/Comunicacion	4		4	4		4	4		100	100
Naaien beginners	61		48	48		48	48		100	100
Naaien gevorderden	24		18	18		18	18		100	100
Nederlands beginners	111	33	56	89						
Nederlands gevorderden	20	2	8	10	2	8	10	100	100	100
Papiamentu beginners (voor spaans sprekende)	223	47	127	174						
Papiamentu gevorderden	155	41	95	136	38	88	126	93	93	93
Pastry beginners	30	8	19	27	7	18	25	88	95	93
Pastry gevorderden	15	3	11	14	3	11	14	100	100	100
Satisfaccion y servicio na e cliente	9		4	4		4	4		100	100
Secretariaatspraktijk beginners	24		23	23		23	23		100	100
Secretariaatspraktijk gevorderden	14		14	14		14	14		100	100
Slagers/Koks	32	15	15	30	10	15	25	67	100	83
Spuuten advanced	16	15	1	16	15	1	16	100	100	100
Supervisory Techniques	46	13	24	37	10	24	34	77	100	92
Telefoniste/Recepcioniste	14		14	14		14	14		100	100
Typmento riba computer beginners	66	14	38	52	11	36	47	79	95	90
Typmento riba computer gevorderden	6	1	5	6		4	4		80	67
Vaarbewijs	334	305	12	317	305	12	317	100	100	100
Waiter	160	43	82	125	43	82	125	100	100	100
<b>TOTAAL</b>	<b>3517</b>	<b>1049</b>	<b>1765</b>	<b>2814</b>	<b>853</b>	<b>1314</b>	<b>2167</b>	<b>93</b>	<b>95</b>	<b>94</b>

Enseñansa pa Empleo: Overzicht van het aantal docenten  
(jan. - dec. 2000) naar sexe en cursus

	M	V	T
Banktimmeren	3		3
Bartender	1		1
Basis Electriciteit beginners	1		1
Bedrijfscalculatie beginners	2		2
Bookkeeping beginners	3	2	5
Bookkeeping advanced	3		3
Computer beginners	10	5	15
Computer advanced	10	5	15
Cushina Crioyo	1		1
Engels beginners	3	4	7
Engels gevorderden	2	2	4
F & B Cost Control	1		1
Fijntimmeren	2		2
Handels-, Rechts- & Wetskennis	1		1
Healthy Cooking		1	1
Hulpkok	1		1
Kapper/Kapster beginners		1	1
Kapper/Kapster gevorderden		1	1
Maatvoerder	2		2
Manicure/Pedicure		2	2
Marketing	1		1
Motivacion/Comunicacion		1	1
Naaien		2	2
Nederlands beginners	2	2	4
Nederlands gevorderden	1		1
Papiamento beginners	3	4	7
Papiamento gevorderden	3	1	4
Pastry beginners	1	1	2
Pastry gevorderden		1	1
Satisfacion y Servicio na e cliente		1	1
Secretariaatspraktijk		1	1
Slagers/Koks	1		1
Sputen advanced	1		1
Supervisory Techniques		1	1
Telefoniste/Recepcioniste		1	1
Typmento riba computer		1	1
Vaarbewijs	3		3
Waiter	2		2
TOTAAL	64	40	104

## Overzicht van de International School of Aruba over schooljaar 2000/2001

Aantal leerlingen			Aantal leerkrachten		
M	V	T	M	V	T
96	62	158	7	19	26

## Overzicht van het aantal leerlingen aan de International School of Aruba naar leerjaar en sexe per 1 september 2000

	M	V	T
Pre-K	7	8	15
Kindergarten	4	2	6
Grade 1	4	3	7
Grade 2	8	2	10
Grade 3	10	4	14
Grade 4	6	3	9
Grade 5	11	2	13
Grade 6	5	7	12
Grade 7	7	5	12
Grade 8	9	5	14
Grade 9	5	4	9
Grade 10	7	2	9
Grade 11	9	7	16
Grade 12	4	8	12
TOTAAL	96	62	158

## Overzicht van het aantal leerkrachten naar bevoegdheid per 1 september 2000

Bachelor's Degree	9
Master's Degree	15
Doctorate	1
Overige	1
TOTAAL	26

## Overzicht van het aantal leerkrachten naar geboorte(ei)land per 1 september 2000

AUA	NED	USA	ELDERS	TOTAAL
3	1	17	5	26

## Overzicht van het aantal leerkrachten naar leeftijd per 1 september 2000

21-25	26-30	36-40	41-45	46-50	56-60	61-65	TOTAAL
1	4	7	3	6	4	1	26





Overzicht van het aantal leerlingen van de Universitat di Aruba naar cursus en sexe per 1 september 2000

	M	V	T
English Level I	21	21	42
English Level II	6	9	15
English Level III	4	4	8
Highschool	36	18	54
GED	2	5	7
College	4	11	15
TOTAAL	73	68	141

Overzicht van het aantal leerkrachten verbonden aan de Universitat di Aruba naar sexe en bevoegdheden per 1 september 2000

Aantal leerkrachten	M	V	T
Bachelor's Degree		2	2
Master's Degree	1	2	3
Doctorate	1		1
Overige		1	1
TOTAAL	2	5	7

Overzicht van het aantal leerkrachten naar geboorte(ei)land per 1 september 2000

AUA	SUR	ELDERS	TOT
3	1	3	7

Overzicht van het aantal leerkrachten naar leeftijd per 1 september 2000

26-30	36-40	66-70	71-75	TOTAAL
1	3	1	2	7

Overzicht van het aantal leerlingen aan de Universitat di Aruba naar cursus, leeftijd en sexe per 1 september 2000

	English Level I			English Level II			English Level III			Highschool			GED			College			TOTAAL		
	M	V	T	M	V	T	M	V	T	M	V	T	M	V	T	M	V	T	M	V	T
12	2		2																2		2
13	1	2	3	1	1	2													2	3	5
14	5	3	8		1	1				5	4	9							10	8	18
15	1	2	3	1		1				7	2	9							9	4	13
16	2	1	3		1	1				5	2	7							7	4	11
17	2		2	2		2		1	1	6	3	9							10	4	14
18	1		1	1	1	2				8	6	14							10	7	17
19	1	1	2		1	1				3	1	4	1	1	2				5	6	11
20							2	2	2										4		4
21																	1	1			1
22					1	1															1
23																					1
24		2	2													3	3			3	3
25		1	1												2	1	3	2		3	5
27	1		1													1	1			2	2
29	1		1		1	1	2	2											1	1	2
30	1		1																3	4	7
31		2	2	1		1							1		1	1	2	2		1	3
32		1	1																2	2	4
33	1	1	2																	2	2
34		1	1		1	1													1	1	2
35	1		1																	2	2
36		1	1												1		1	2		1	3
38		1	1																	1	1
44					1	1														1	1
47		2	2											1	1					1	1
49																				3	3
53																1	1			1	1
57	1		1																	1	1
TOTAAL	21	21	42	6	9	15	4	4	8	36	18	54	2	5	7	4	11	15	73	68	141



Overzicht van het aantal leerkrachten naar bevoegdheid per 1 september 2000

Hoofdakte/volledig bevoegd onderwijzer	4
Bevoegd onderwijzer	2
Kleuterleidster	2
Overige	2
<b>TOTAAL</b>	<b>10</b>

Overzicht van het aantal leerkrachten naar geboorte(ei)land per 1 september 2000

AUA	SUR	NED	TOTAAL
3	5	2	10

Overzicht van het aantal leerkrachten naar leeftijd per 1 september 2000

21-25	31-35	36-40	46-50	51-55	TOTAAL
1	2	3	2	2	10

Overzicht van het aantal leerkrachten naar aard van de betrekking per 1 september 2000

Volftijd	Deeltijd	TOTAAL
8	2	10

Overzicht van de school van de Stichting Basisonderwijs CombinA per 1 september 2000

Aantal leerlingen		Aantal leerkrachten	
M	V	T	M
116	102	218	5
			11
			16

Overzicht van het aantal leerlingen naar leerjaar en sexe per 1 september 2000

Leerjaar	Groep 1/2			Groep 3			Groep 4			Groep 5			Groep 6			Groep 7			Groep 8			TOTAAL		
	M	V	T	M	V	T	M	V	T	M	V	T	M	V	T	M	V	T	M	V	T	M	V	T
	39	38	77	20	10	30	16	13	29	16	16	32	6	13	19	12	6	18	7	6	13	116	102	218

Overzicht van het aantal leerlingen naar leerjaar, leeftijd en sexe per 1 september 2000

Leerjaar	Leeftijd	Groep 1/2			Groep 3			Groep 4			Groep 5			Groep 6			Groep 7			Groep 8			TOTAAL		
		M	V	T	M	V	T	M	V	T	M	V	T	M	V	T	M	V	T	M	V	T	M	V	T
3		3	3	6																		3	3	6	
4		13	16	29																		13	16	29	
5		19	17	36																		19	17	36	
6		4	2	6	15	8	23															19	10	29	
7					5	2	7	11	7	18												16	9	25	
8								4	6	10	11	10	21									15	16	31	
9								1			5	6	11	2	9	11						8	15	23	
10														3	2	5	5	10			1	8	8	16	
11														1	2	3	7	1	8	4	3	7	12	6	18
12																					3	2	5		
TOTAAL		39	38	77	20	10	30	16	13	29	16	16	32	6	13	19	12	6	18	7	6	116	102	218	

Overzicht van het aantal leerkrachten naar bevoegdheid per 1 september 2000

Volledig bevoegd	12
Doctoraal	2
Overige	2
<b>TOTAAL</b>	<b>16</b>

Overzicht van het aantal leerkrachten naar geboorte(ei)land per 1 september 2000

<b>AUA</b>	<b>NED</b>	<b>TOTAAL</b>
3	13	16

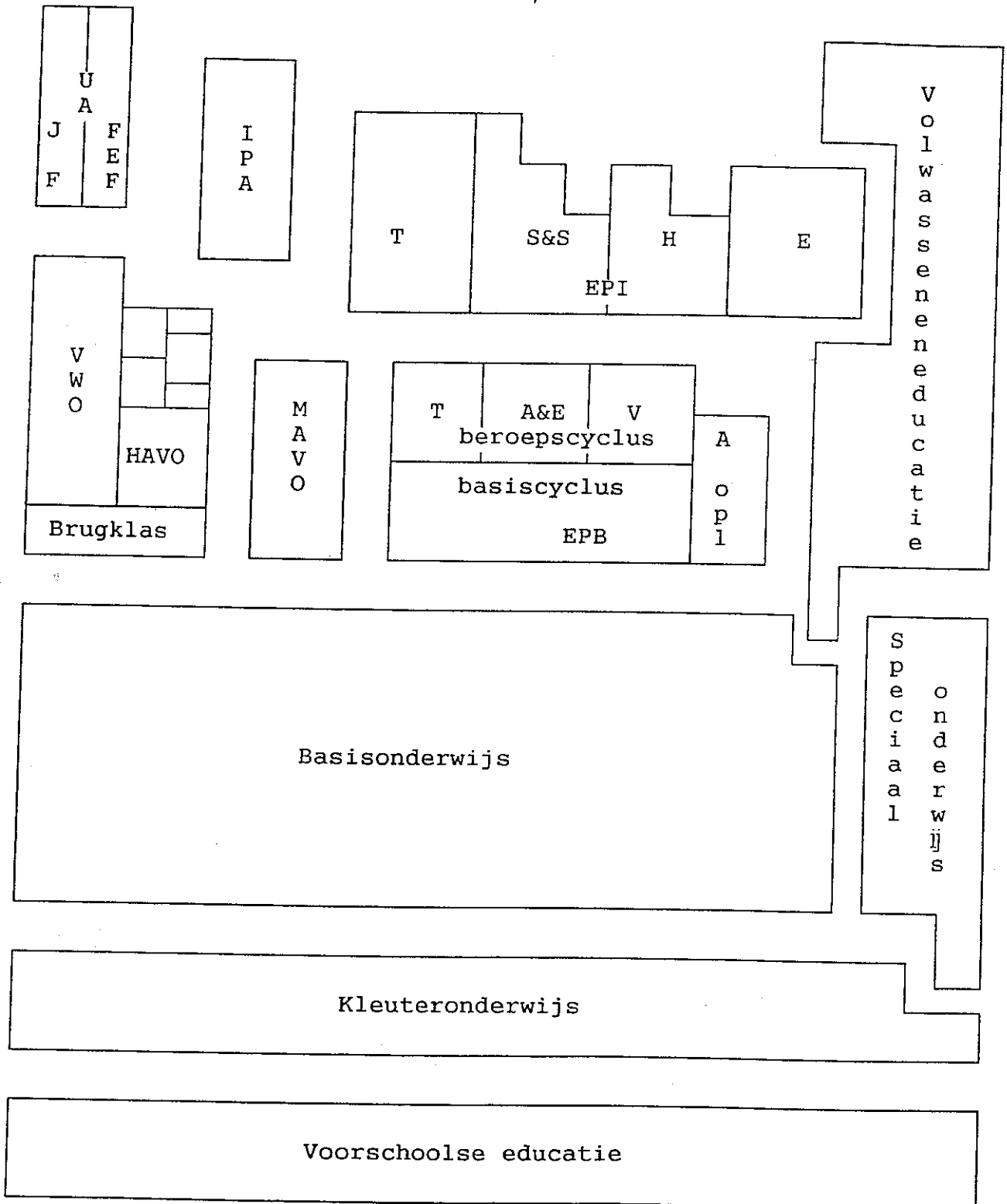
Overzicht van het aantal leerkrachten naar leeftijd per 1 september 2000

26-30	31-35	36-40	41-45	46-50	51-55	<b>TOTAAL</b>
2	3	4	3	3	1	16

Overzicht van het aantal leerkrachten naar de aard van de betrekking per 1 september 2000

<b>Volgtijd</b>	<b>Deeltijd</b>	<b>TOTAAL</b>
12	4	16

# Huidige externe educatieve structuur





## SUMMARY OF THE EDUCATION SYSTEM IN ARUBA

**Preschool Education:** Age group 0 - 3. Mostly private/commercial, some community centers and employers.

**PRE-PRIMARY LEVEL:** Admission criterion: age (4).

**Pre-primary (Kindergarten) Education (KO):** age group 4 - 5. Course duration: 2 years, not compulsory. Government and private, government-aided schools, all subsidized by the same standards.

**Pre-primary Special Education:** for the severely mentally retarded. (Pasadia Bibitopin)

**PRIMARY LEVEL:** Admission criterion: age (6).

**Primary Education (BO):** Age group 6 - 11. Course duration: 6 years, not compulsory. Government and private, government-aided schools, all subsidized by the same standards.

**Special Education (BuO):** For the mentally retarded, mildly (MLK-schools) and severely (ZMLK-school), and the hearing impaired.

Private, not government-aided (pre)primary education:

**International School of Aruba (ISA):** private US-type (pre)Kindergarten and primary school

**Faith Revival Center (FRC):** private Kindergarten and primary school of an Evangelical congregation

**De Schakel (Combina):** private Dutch-type Kindergarten and primary school

**SECONDARY LEVEL (VO):** Selection at 11+, competitive.

**General Secondary Education (AVO).**

**VWO:** Course duration: 6 years. Academically oriented, preparatory to higher education at universities (WO).

**HAVO:** Course duration: 5 years. Academically oriented, preparatory to higher level professional education (HBO).

**MAVO:** Course duration: 4 years. Academically oriented, preparatory to middle level professional education (MBO).

**Vocationally Oriented Secondary Education (LBO).**

**EPB:** Integrated technical and vocational education with

    basiscyclus: academically oriented first cycle (2 years)

    beroepsyclus: vocationally oriented upper division (2 years)

        technical education (T)

        administrative education (A&E)

        human services education (V)

    aspirantopleiding: special education track (3 years)

Private, not government-aided secondary education:

**International School of Aruba (ISA):** private US-type high school;

**Universitat di Aruba (Brown School):** private US-type high school and GED preparatory courses. Some "college level" and adult education programs.

**POST-SECONDARY AND HIGHER LEVEL:** Competitive admission

**Middle level professional education (MBO):**

**EPI:** Community College. Course duration: 2-4 years. Admission requirement: MAVO or EPB (Doorstroom).

    Engineering technology (T)

    Human services (S&S)

    Hospitality management (H)

    Business administration & secretarial science (E)

Various part-time specialized training courses, government and private/commercial.

**Higher level professional education (HBO):**

**IPA:** Teacher training. Admission requirement: HAVO. Course duration: 4 years.

Various part-time specialized training courses, government and private/ commercial.

**University level education (WO):**

**University of Aruba (UA):** (1) School of Law. Admission requirement: VWO. Course duration: 4 years. (2) School of Business Administration. Admission requirement: HAVO. Course duration: 4 years.

**Adult Education:** Academically oriented, vocationally oriented and developmental adult education programs: government, government-aided and private/commercial

## GLOSSARY

- AHS:** Aruba Hotel School, formerly ASHT
- AHTTC:** Aruba Hospitality Trades Training Center
- Algemeen voortgezet onderwijs:** General secondary education
- ASHT:** Aruba School of Hotel Technology, formerly AHTTC
- Aspirantopleiding:** 3-year special education track of EPB
- AVO:** see: Algemeen voortgezet onderwijs
- Basiscyclus:** 2-year academically oriented first cycle of EPB
- Basisonderwijs:** Primary education (age: 6-11)
- Beroepsyclus:** 2-year vocationally oriented upper division of EPB
- BO:** see: Basisonderwijs
- Brugklas:** common first year of HAVO/VWO
- Buitengewoon onderwijs:** Special education
- BuO:** see: Buitengewoon onderwijs
- Colegio Paso Sigur:** see Paso Sigurschool
- CPS:** see: Colegio Paso Sigur
- De Schakel:** private Dutch-type primary school
- Economisch, toeristisch & administratief onderwijs:** Vocationally oriented secondary education: commerce, tourist trades and clerical work stream
- Educacion Profesional Basico:** new integrated system of technical and vocational education introduced in 1995
- Educacion Profesional Intermedio:** new community college (middle level professional education) introduced in 1997
- EPB:** see: Educacion Profesional Basico
- EPB, sector administratie en economie:** administrative education, formerly ETAO
- EPB, sector techniek:** technical education, formerly LTO
- EPB, sector verzorging:** human services education, formerly LHNO
- EPI:** see: Educacion Profesional Intermedio
- EPI, sector economico:** department of business administration & secretarial science, formerly MAO
- EPI, sector horeca:** department of hospitality management, formerly AHS
- EPI, sector salubridad & servicio:** department of human services, formerly CPS
- EPI, sector tecnico:** department of engineering technology, formerly MTO
- ETAO:** see: Economisch, toeristisch & administratief onderwijs
- Financieel-Economische Faculteit:** School of Business Administration of the University of Aruba (UA)
- FRC:** see: Stichting Faith Revival Center
- Geslaagden:** final examinations passes
- HAVO:** see: Hoger algemeen voortgezet onderwijs
- HBO:** see: Hoger beroepsonderwijs
- Hoger algemeen voortgezet onderwijs:** higher general secondary education
- Hoger beroepsonderwijs:** Higher level professional education
- Instituto Pedagogico Arubano:** Teachers' College of Aruba
- International School of Aruba:** private US-type school: pre-K through 12
- IPA:** see: Instituto Pedagogico Arubano
- ISA:** see: International School of Aruba
- IUAC:** International University of Aruba and Curaçao

**Juridische Faculteit:** School of Law of the University of Aruba (UA)  
**Kleuterleidster:** teacher, pre-primary/Kindergarten education  
**Kleuteronderwijs:** Pre-primary/Kindergarten education (age: 4-5)  
**KO:** see: Kleuteronderwijs  
**Lager beroepsonderwijs:** Vocationally oriented secondary education  
**Lager huishoud- & nijverheidsonderwijs:** Vocationally oriented secondary education: home economics/  
domestic science stream  
**Lager technisch onderwijs:** Vocationally oriented secondary education: technical education stream  
**LBO:** see: Lager beroepsonderwijs  
**Leerkracht/leerkrachten:** teacher/teachers  
**Leerling/leerlingen:** student/students  
**Leraar:** teacher, secondary education  
**LHNO:** see: Lager huishoud- & nijverheidsonderwijs  
**LTO:** see: Lager technisch onderwijs  
**MAO:** see: Middelbaar administratief onderwijs  
**MAVO:** see: Middelbaar algemeen voortgezet onderwijs  
**MBO:** see: Middelbaar beroepsonderwijs  
**Middelbaar administratief onderwijs:** Middle level professional education: business administration and  
secretarial sciences stream  
**Middelbaar algemeen voortgezet onderwijs:** Intermediate general secondary education  
**Middelbaar beroepsonderwijs:** Middle level professional education  
**Middelbaar technisch onderwijs:** Middle level professional education: technical education stream  
**MLK:** see: Moeilijk lerende kinderen  
**Moeilijk lerende kinderen:** mildly retarded students  
**MTO:** see: Middelbaar technisch onderwijs  
**Onderwijs:** education  
**Onderwijsgevende:** teacher  
**Onderwijs-ondersteunend personeel:** non-teaching staff  
**Onderwijzer:** teacher, primary education  
**Openbaar:** public (as in: public schools)  
**Paso Sigurschool:** School for specialized training courses in human services  
**PSS:** see: Paso Sigurschool  
**School/scholen:** school/schools  
**Schoolbestuur:** School board  
**SEPB:** see: Stichting Educacion Profesional Basico  
**SGG:** see: Stichting de Geestelijk Gehandicapte  
**SKOA:** see: Stichting Katholiek Onderwijs Aruba  
**SMOA:** see: Stichting Middelbaar Onderwijs Aruba  
**SO:** see: Speciaal onderwijs  
**SOAZA:** see: Stichting Onderwijs van de Advent Zending Aruba  
**SPCOA:** see: Stichting Protestants-Christelijk Onderwijs Aruba  
**Speciaal onderwijs:** Special education  
**SSA:** see: Stichting Slechthorenden Aruba  
**Stichting Basisonderwijs Combina:** school board of De Schakel  
**Stichting de Geestelijk Gehandicapte:** Foundation for the mentally retarded (a school board)

**Stichting Educacion Profesional Basico:** school board of EPB  
**Stichting Faith Revival Center:** Evangelical school board of a private Kindergarten and primary school  
**Stichting Katholiek Onderwijs Aruba:** Catholic school board  
**Stichting Middelbaar Onderwijs Aruba:** school board of Colegio Arubano HAVO/VWO  
**Stichting Onderwijs van de Advent Zending Aruba:** Seventh Day Adventist school board  
**Stichting Protestants-Christelijk Onderwijs Aruba:** Protestant school board  
**Stichting Slechthorenden Aruba:** Foundation for the hearing-impaired (a school board)  
**Stichting Volle Evangelie Onderwijs:** Evangelical school board of a private Kindergarten and primary school, formerly FRC  
**Stichting voor Verstandelijk Gehandicapten Aruba:** Foundation for the mentally retarded (a school board), formerly SGG  
**SVEO:** see: Stichting Volle Evangelie Onderwijs  
**SVGA:** see: Stichting voor Verstandelijk Gehandicapten Aruba  
**UA:** see: Universiteit van Aruba  
**UdA:** Universidat di Aruba (Brownschool)  
**Universiteit van Aruba:** University of Aruba  
**VO:** see: Voortgezet onderwijs  
**Volwasseneneducatie:** Adult education  
**Vorbereidend wetenschappelijk onderwijs:** University preparatory education  
**Voorschoolse educatie:** Pre-school education (age: 0-3)  
**Voortgezet onderwijs:** Secondary education  
**VSE:** see: Voorschoolse educatie  
**VWO:** see: Vorbereidend wetenschappelijk onderwijs  
**Wetenschappelijk onderwijs:** University level education  
**WO:** wetenschappelijk onderwijs  
**Zeer moeilijk lerende kinderen:** severely retarded students  
**Zittenblijvers:** repeaters  
**ZMLK:** see: Zeer moeilijk lerende kinderen

## Gegevens omtrent de besturen van het bijzonder onderwijs

### College van Curatoren van de Universiteit van Aruba

President-Curator - mevrouw J.R. Figaroa-Semeleer  
Contactpersoon - de heer dr. J.B.M. van Rijen  
Postadres - J.E. Irausquinplein 4/Postbus 5  
Telefoon/Fax - 823901/831770

### Fundacion Universidat di Aruba

Voorzitter - mevrouw L. Thomson  
Contactpersoon - mevrouw L. Thomson  
Postadres - Dr. Schaepmanstraat, San Nicolas  
Telefoon/Fax - 845287/-

### Stichting Volle Evangelie Onderwijs

Voorzitter - de heer T.R. Kolfin  
Contactpersoon - mevrouw R.V. Essed-Alberga  
Postadres - Rooi Afo 10  
Telefoon/Fax - 851230/-

### Foundation International School of Aruba

Voorzitter - de heer E. Henriquez  
Contactpersoon - de heer D. Klumpp  
Postadres - I.S.A., Cero Colorado  
Telefoon/Fax - 845365/847341

### Stichting Avondonderwijs Aruba

Voorzitter - de heer mr. Ch. Lejuez  
Contactpersoon - de heer E. Croes  
Postadres - Catashi 16  
Telefoon/Fax -

### Stichting Basisonderwijs Combina

Voorzitter - mevrouw I. Riko  
Contactpersoon - mevrouw I. Riko  
Postadres - Boegoeroei 7-B  
Telefoon/Fax - 871583/871582

### Stichting voor Verstandelijk Gehandicapten Aruba

Voorzitter - mevrouw C. van den Berg-de Freitas  
Contactpersoon - de heer A.D. Werleman  
Postadres - Piedra Plat 86-A/Postbus 314  
Telefoon/Fax - 853806;858767/851580

### Stichting Educacion Profesional Basico

Voorzitter - mevrouw F.M. Frank  
Contactpersoon - de heer H.B.A. Weustink  
Postadres - Santa Cruz 42  
Telefoon/Fax - 857780;857781/855982

Stichting voor Slechthorenden Aruba (SSA)

Voorzitter - de heer H.R. Theysen  
Contactpersoon - de heer H.R. Theysen  
Postadres - Engelandstraat 15  
Telefoon/Fax - 831016/834627

Stichting Katholiek Onderwijs Aruba

Vice-Voorzitter - de heer D.R. Wever  
Contactpersoon - de heer J.A. Mata  
Postadres - Copernicusstraat 11/ Postbus 1065  
Telefoon/Fax - 821848/820780

Stichting Middelbaar Onderwijs Aruba

Voorzitter - de heer drs. A. Ringeling  
Contactpersoon - mevrouw G. Kelly  
Postadres - Vondellaan 14  
Telefoon/Fax - 831265/831257

Stichting Onderwijs van de Advent Zending Aruba

Voorzitter - de heer L. Herriette  
Contactpersoon - mevrouw A. Carty-Hooker  
Postadres - Juana Mortostraat 73  
Telefoon/Fax - 874300 ext. 135;647194;841628/-

Stichting Protestants Christelijk Onderwijs Aruba

Voorzitter - de heer F.P. Meijer  
Contactpersoon - de heer M.H.A. Jeffrey  
Postadres - Pedro Gallegostr. 23-B/Postbus 491  
Telefoon/Fax - 820288/839330






# **Het onderwijs op Aruba in beeld**

**schooljaar 2000/2001**





## Inleiding

Deze publicatie, *Het onderwijs op Aruba in beeld: schooljaar 2000/01*, is een verkorte versie van het voormalig Statistisch Jaarverslag en bevat in hoofdzaak alleen de grafieken uit dit verslag, met een korte begeleidende tekst. Degenen die slechts een globale indruk willen van de toestand en ontwikkelingen in het onderwijs kunnen met deze publicatie volstaan. Zij die een gedetailleerder beeld willen, worden verwezen naar de tabellen van het Statistisch Jaarverslag 2000/01. Hiertoe kan men zich wenden tot de sectie Onderwijsstatistiek van de Directie Onderwijs, Frankrijkstraat 3 (ARUBA), telefoon: (297) 823360, telefax: (297) 838438 en e-mail: [depeduc.aruba@setarnet.aw](mailto:depeduc.aruba@setarnet.aw).

## Algemeen

Het aantal leerlingen in het regulier onderwijs (ko-mbo) is in 2000, in vergelijking met het voorgaande schooljaar, met 462 (oftewel 2.4%) gestegen (Fig.1). De grootste groei vond, relatief gezien, plaats in het EPI sector horeca, met name vanwege de invoering van de nieuwe "apprentice"-opleiding (Fig.2). In 2000 zit bijna een kwart (22.6%) van de bevolking op school (Fig.3). Het aantal leerlingen overschrijdt inmiddels de aantallen uit de piekjaren eind '60 en begin '70 (Fig.4). De groei van de schoolbevolking dient deels te worden toegeschreven aan de aanzienlijke vestigingsoverschotten (Fig.5), hetgeen zich weerspiegelt in de herkomst en voertaal van de leerlingen (Fig.6). Echter, het percentage anderstalige leerlingen varieert per schooltype (Fig.7).

Door de uitbreiding van het korps leerkrachten (ko-mbo) van 1045 naar 1090 (Fig.8) is de leerlingen/leerkrachtenratio 18.1 (Fig.9). Het aantal klassen is gestegen van 826 naar 864 (Fig.10), met in het basis-onderwijs een stijging van 344 naar 349 (Fig.11). In de periode 1987-2000 steeg het aantal klassen van 644 naar 864, een groei van 34.2 percent (Fig.12). De klassengrootte bedraagt thans 22.4, met per schooltype een variatie van 9.1 tot 28.2 (Fig.13).

## De leerlingen

Wat het intern rendement van het basisonderwijs betreft, zien we een behoorlijke studievertraging (Fig.14), tot uiting komend in een relatief hoog percentage te oude leerlingen (Fig.15), zodanig zelfs dat slechts 44.0% percent van de leerlingen van de 6de klas op of onder leeftijd is (Fig.16). Echter, het relatief hoog percentage te oude leerlingen is mede een gevolg van het grote aantal oudere zij-instromers. Wat de doorstroming naar het voortgezet onderwijs betreft, zien we dat van degenen die naar het vo gaan, twee van de drie (67.8%) voor het avo kiezen (Fig.17).

Ook in het voortgezet onderwijs struikelen vele leerlingen onderweg (Fig.18) en aan het eind van de rit (Fig.19): in 1999 slaagde 75 percent (Fig.20). Zowel de examenresultaten (Fig.21-24) als de pakketkeuze (Fig.25-27) in het avo laten een vrij traditioneel beeld zien: de meisjes neigen meer dan de jongens naar de talen en boeken daarin door de bank genomen betere resultaten. De jongens neigen meer dan de meisjes naar de exacte vakken en zijn daarin ook beter. Zoals gewoonlijk vinden we de grootste drop-in in het kleuteronderwijs en de grootste drop-out in het beroepsonderwijs (Fig.28).

## De leerkrachten

De vrouwelijking van het korps zet zich gestaag door (Fig.29), terwijl ook de verdeling van de seksen over de schooltypen het traditionele patroon blijft volgen (Fig.30). Ook de vergrijzing van het korps zet zich gestaag door (Fig.31), ondanks de instroom van jonge (Fig.32), buitenlandse (met name Nederlandse), leerkrachten (Fig.33). Wat het inkomen betreft, zien we de traditionele verschillen tussen de schooltypen (Fig.34) en de seksen (Fig.35). Wat, tenslotte, het verzuim betreft, zien we dat het in 1999 6.10 percent bedroeg. Volgens verwachting was het bij de vrouwen hoger dan bij de mannen (Fig.36) en bij de ouderen hoger dan bij de jongeren (Fig.37).

## Het Instituto Pedagogico Arubano (IPA)

Ook het Instituto Pedagogico Arubano kent een behoorlijke studievertraging en uitval (Fig.38). Meer dan de APA in het verleden trekt het IPA thans oudere studenten aan (Fig.39). De kosten van het IPA stijgen voortdurend en bedragen in de begroting 2001 zo'n 3.96 miljoen florin (Fig.40).

## De Universiteit van Aruba (UA)

Ook de Universiteit van Aruba kent een behoorlijke studievertraging en uitval (Fig. 41/42). Wat de leeftijdsverdeling betreft (Fig.43/44), zien we duidelijke verschillen tussen enerzijds de Juridische Faculteit

en de Financieel-Economische Faculteit en anderzijds de mannen en de vrouwen. Ook de kosten van de UA vertonen een stijgende trend en bedragen in de begroting 2001 zo'n 2.53 miljoen florin (Fig.45).

### **Studie in het buitenland**

De meest gekozen studierichting was in 1999 voor het eerst "VIII: Onderwijs, pedagogiek en sociale dienstverlening" (Fig.46), al zijn er duidelijke verschillen tussen de mannen en de vrouwen (Fig.47/48), die overigens steeds meer hun meerderheid bestendigen (Fig.52). Verder zien we dat Nederland het meest gekozen studieland blijft (Fig.49/50) en hbo het meest gekozen niveau (Fig.51).

### **Het avondonderwijs**

In 2000 daalde het aantal leerlingen van het avondonderwijs met 6.4 percent (Fig. 53), met name door de terugloop van het aantal leerlingen van het avond-technisch onderwijs (-38.6%) en het avond-mavo (-14.5%). In het mavo en havo zijn de vrouwen in de meerderheid; in het technisch onderwijs de mannen (Fig. 54). In het mavo en havo vormen de jongeren een meerderheid (Fig.55), waaruit blijkt dat in de loop van de tijd een verschuiving heeft plaatsgevonden van tweede-kans naar tweede-wegonderwijs. Het percentage geslaagden in het avondonderwijs (Fig.56) ligt duidelijk lager dan het percentage in het dagonderwijs (Fig.19/20).

### **Enseñansa pa Empleo**

In de periode januari-december 2000 namen 3517 personen deel aan de cursussen van Enseñansa pa Empleo: 28.5 percent volgde een taalcursus en 39.4 percent een cursus op het gebied van administratie en management, met name computers (Fig.57). In totaal beëindigde 80.0% de gekozen cursus (Fig.58), met per leerstofgebied een variatie van 74.9 tot 94.9%. Van hen die de gekozen cursus hebben beëindigd, haalde 94.0% een diploma (Fig.59), met per leerstofgebied een variatie van 79.5 tot 94.9%.

### **Het niet-gesubsidieerd onderwijs**

Het aantal leerlingen van de International School of Aruba (ISA) is in 2000 met 3.7% gedaald tot 158; 41.1 percent is geplaatst in Grade 1-6 (Fig.60). Het aantal studenten van de Universidat di Aruba (UdA) is in 2000 met 33.5% gedaald tot 141. Zoals gebruikelijk overheerst het onderwijs in de Engelse taal, met op tweede plaats de "highschool" (Fig.61). Het aantal leerlingen van de school van de Faith Revival Center (FRC) is in 2000 met 7.6% gestegen naar 141; 49.6 percent is geplaatst in de kleuterafdeling en in de eerste en tweede klas van de basisschool (Fig.62). Het aantal leerlingen van De Schakel is in 2000 met 10.3% gedaald tot 218; 62.4 percent is geplaatst in groep 1-4 (Fig.63).

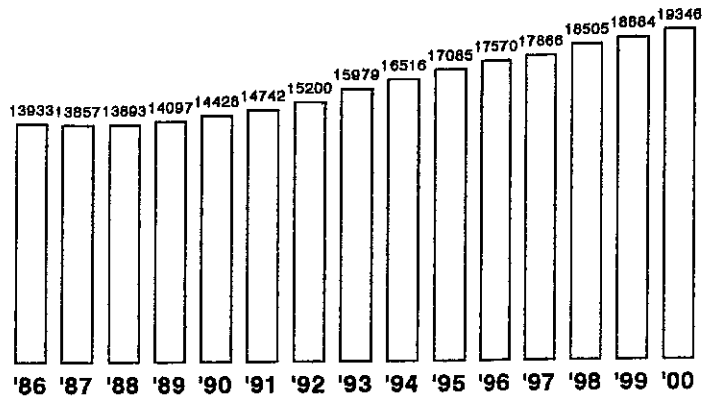
### **Bijlagen**

In de Bijlagen is de volgende informatie van algemene aard over het onderwijs op Aruba opgenomen:

- \* Schets van de structuur van het onderwijs op Aruba ingedeeld naar onderwijslagen en schooltypen;
- \* Organogram van de Directie Onderwijs;
- \* Overzicht van de schoolbesturen van het bijzonder onderwijs;
- \* Overzicht van het aantal scholen naar schooltype en schoolbestuur, het aantal leerlingen en leerkrachten naar sekse, het aantal voltijdequivalenten voor wat betreft de leerkrachten en de leerlingen/leerkrachtenratio; het een en ander met vermelding van de cijfers van het voorgaande schooljaar.

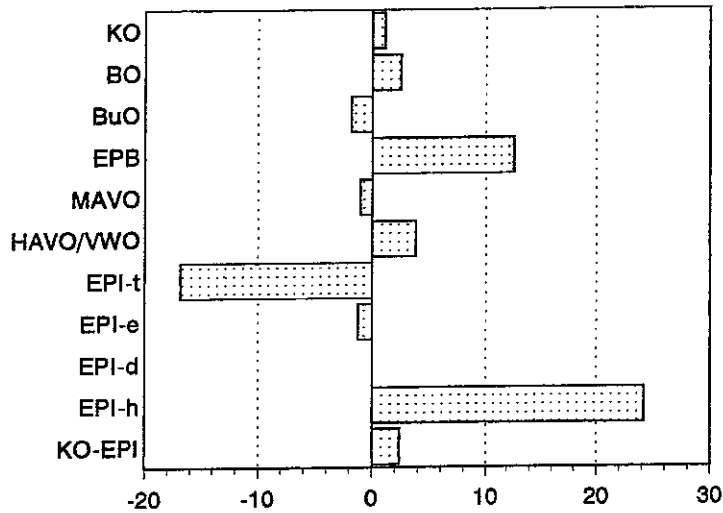
© Aruba, juni 2001  
sectie Onderwijsstatistiek  
Directie Onderwijs

**Figuur 1**  
**Aantal leerlingen: 1986-2000**

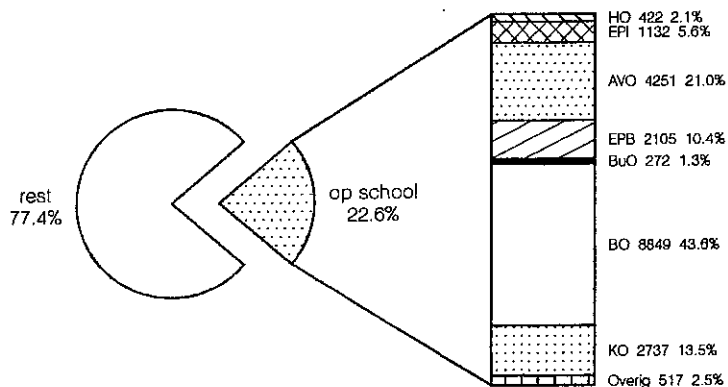


dagscholen, excl. IPA-UA-ISA-FRC-DeSchakel

**Figuur 2**  
**Groei (%) naar schooltype: 1999 - 2000**

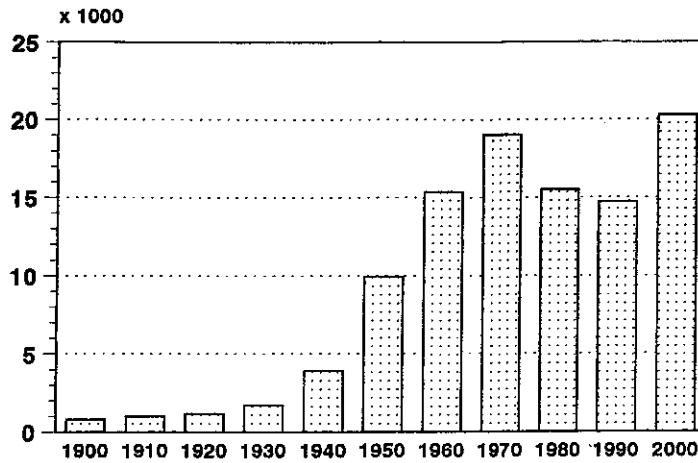


**Figuur 3**  
**Schoolgaande bevolking**



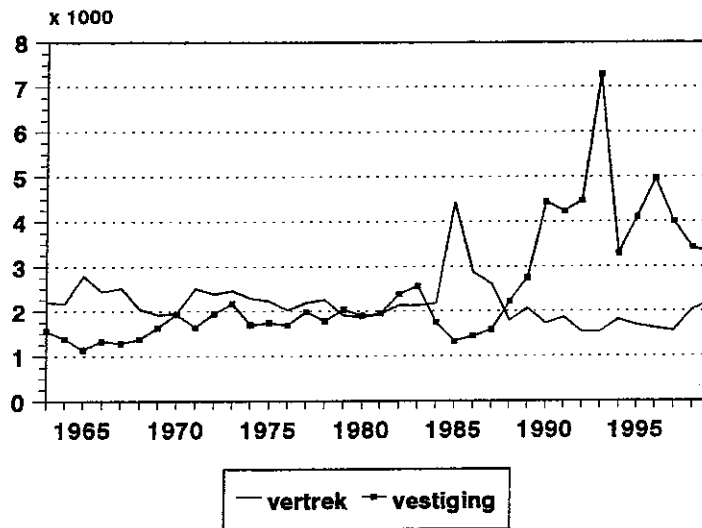
Overig=ISA-FRC-DeSchakel;HO=IPA-UA  
Bevolking= 89800 (voorlopig resultaat Censur oktober 2000)  
Schoolgaande bevolking per 1 september 2000

Figuur 4  
**Aantal leerlingen: 1900-2000**

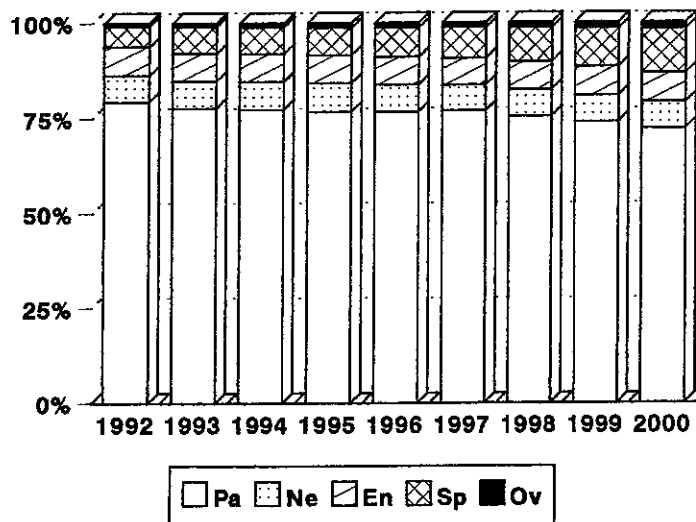


v.a. 1980 incl. HO en niet-bekostigd onderwijs  
 excl. studie in het buitenland

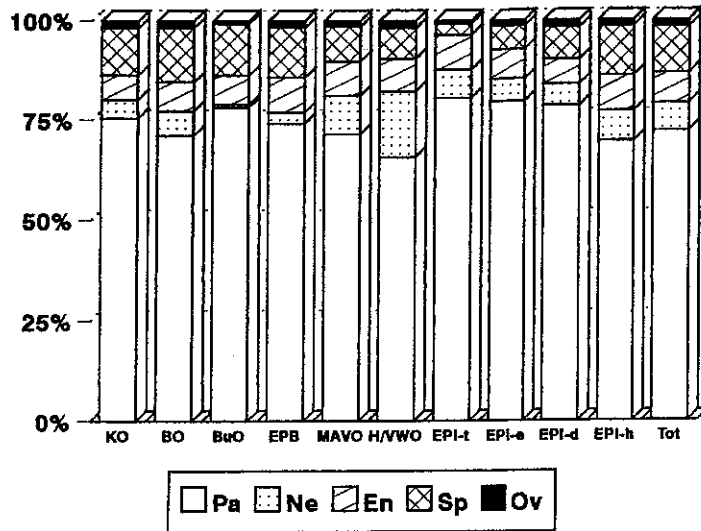
Figuur 5  
**Vestiging en vertrek: 1963-1999**



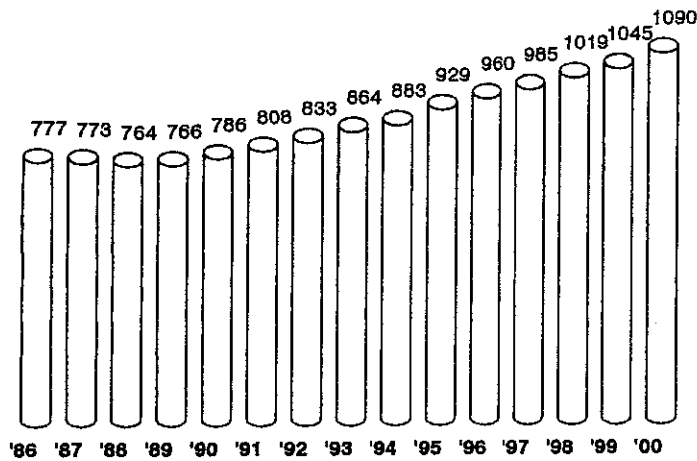
Figuur 6  
**Leerlingen naar voertaal thuis: 1992-2000**



**Figuur 7**  
**Leerlingen naar schooltype en voertaal thuis**

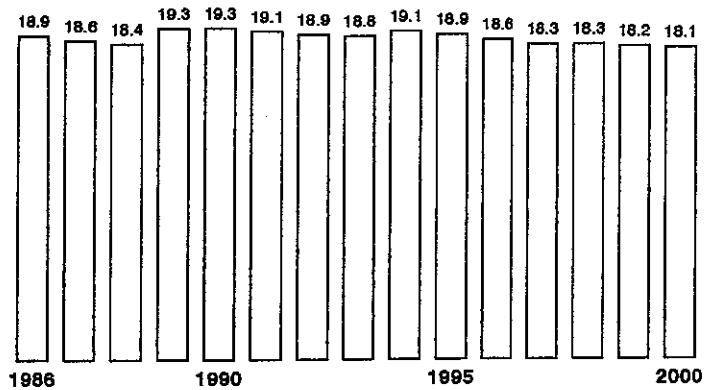


**Figuur 8**  
**Aantal leerkrachten: 1986-2000**



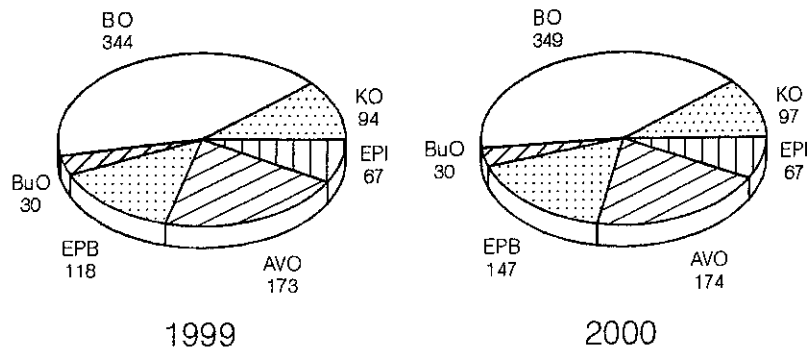
dagscholen, excl. IPA-UA-ISA-FRC-DeSchakel

**Figuur 9**  
**Leerlingen/leerkrachtenratio: 1986-2000**

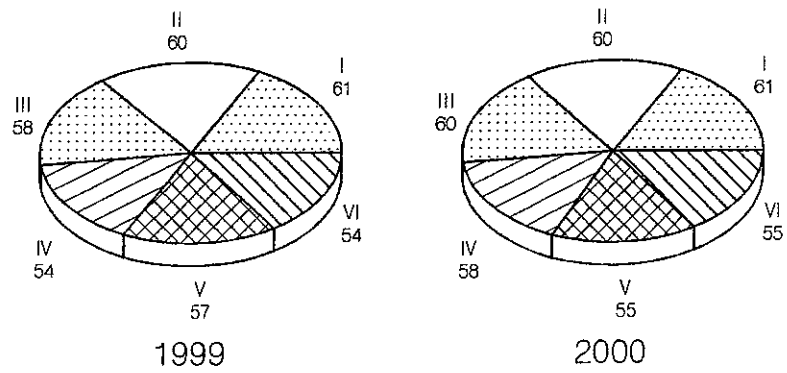


dagscholen, excl. IPA-UA-ISA-FRC-De Schakel

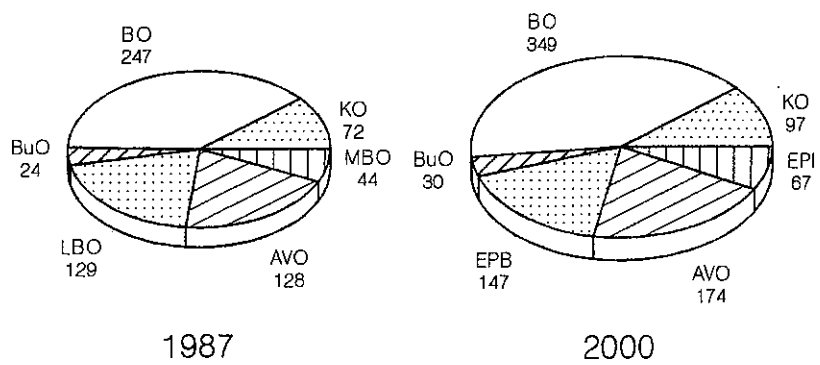
**Figuur 10**  
**Aantal klassen: 1999 - 2000**



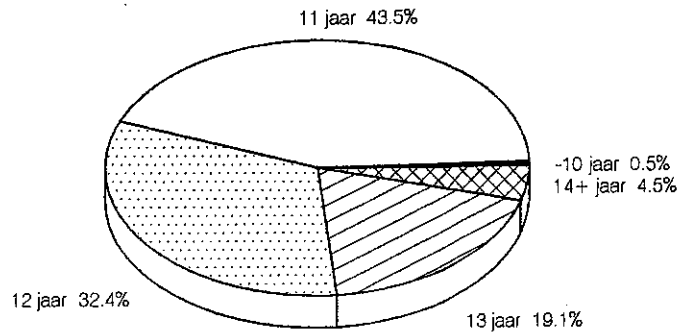
**Figuur 11**  
**Aantal klassen BO: 1999 - 2000**



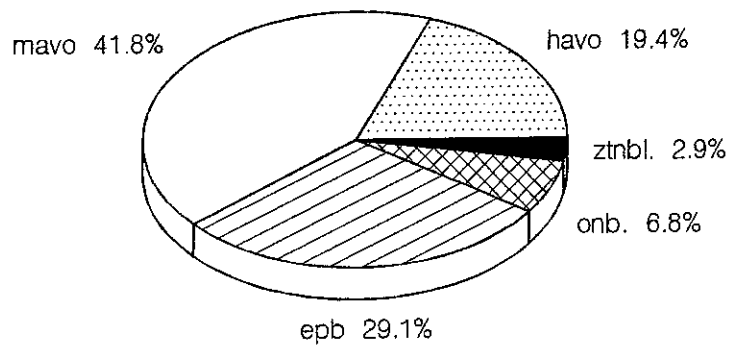
**Figuur 12**  
**Aantal klassen: 1987 - 2000**



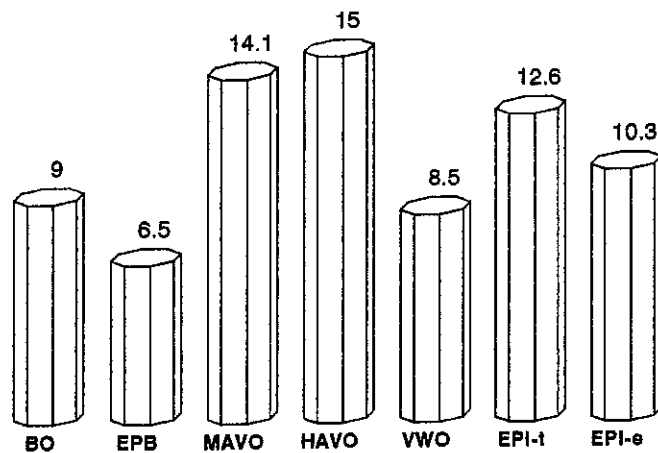
**Figuur 16**  
**BO: leeftijdsverdeling klas 6**



**Figuur 17**  
**Doorstroming BO6 - VO: 1999 - 2000**



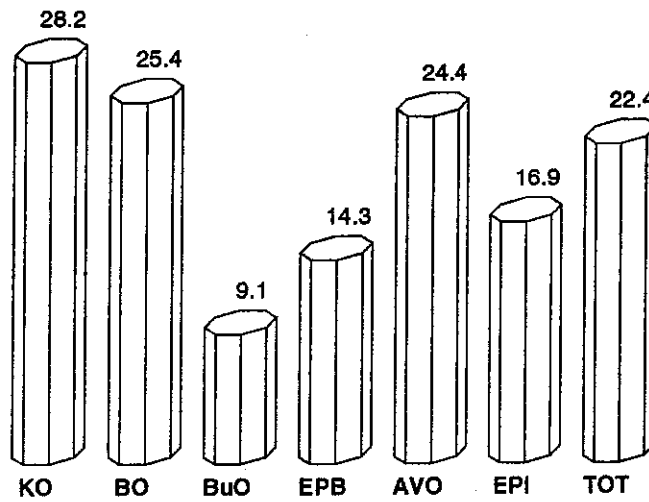
**Figuur 18**  
**Zittenblijvers naar schooltype (%)**



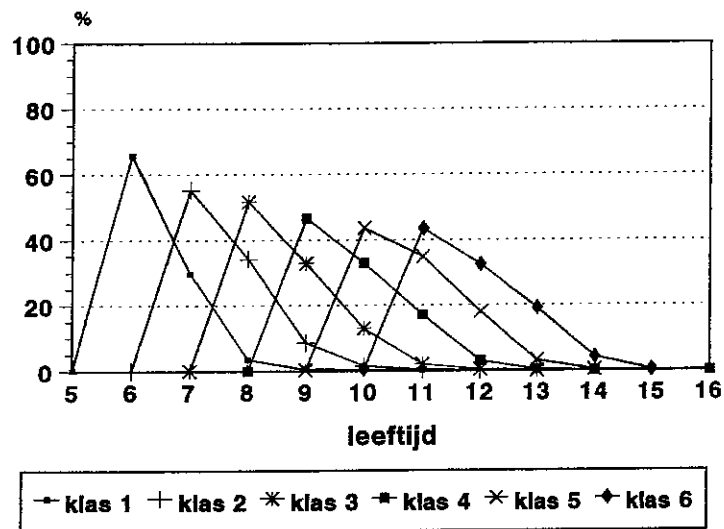
**EPI-d en EPI-h kennen geen zittenblijvers**  
**Zittenblijver: leerling van 1999 die in 2000 hetzelfde leerjaar overdoet**



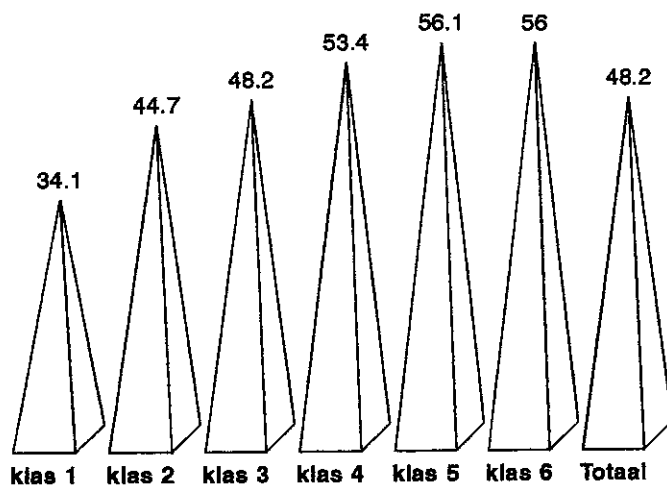
Figuur 13  
**Klassengrootte naar schooltype**



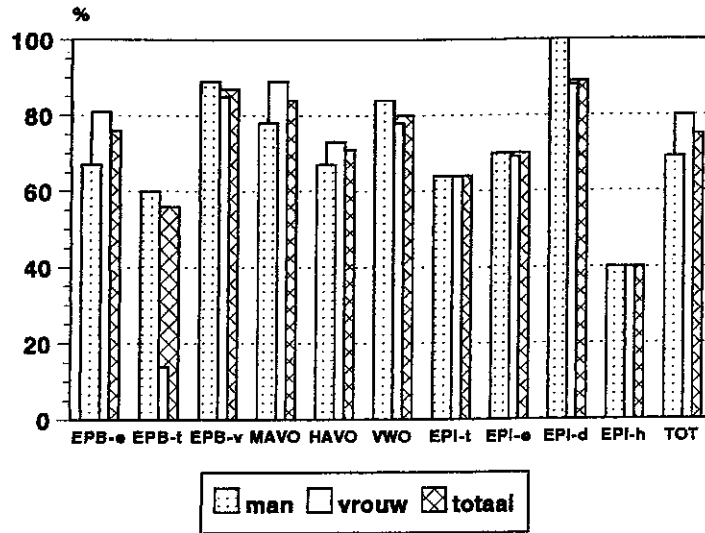
Figuur 14  
**BO: leeftijdsverdeling naar leerjaar (%)**



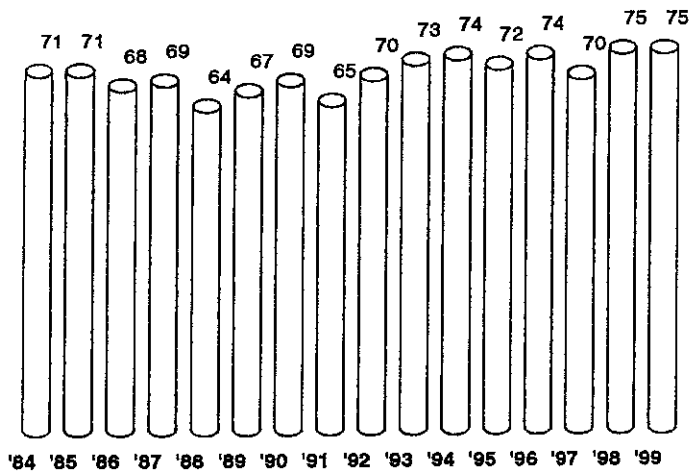
Figuur 15  
**BO: te oude leerlingen naar leerjaar (%)**



**Figuur 19**  
**Geslaagden naar schooltype en sexe (%) 1999**

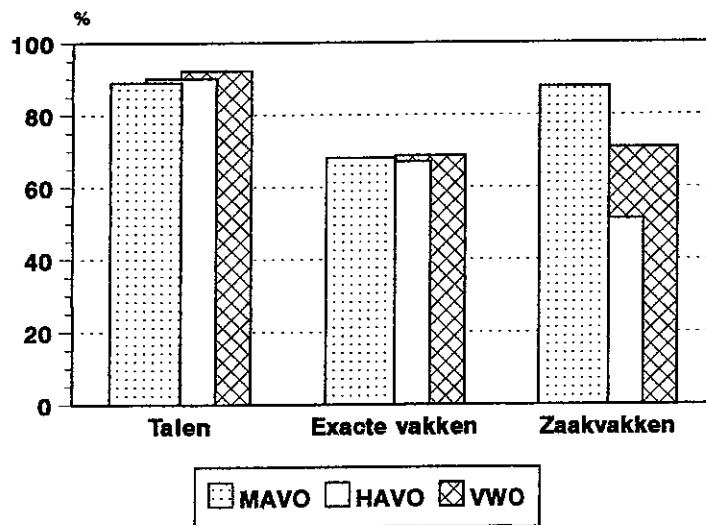


**Figuur 20**  
**Geslaagden VO: 1984-1999 (%)**

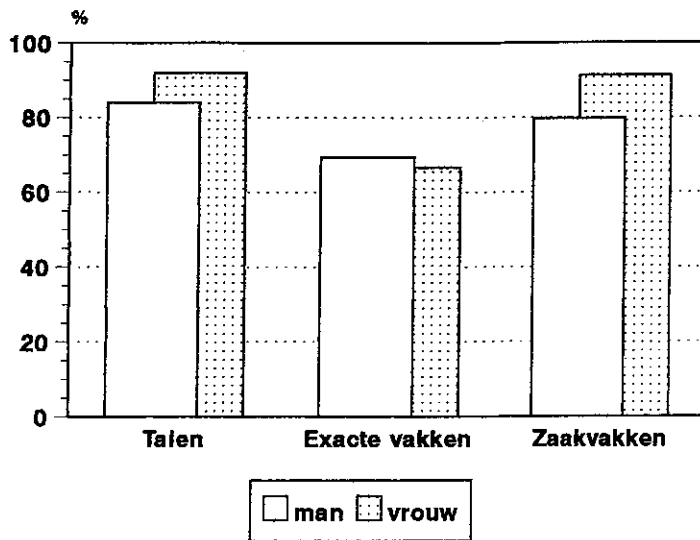


vanaf 1996: incl. AHS/EPI-h

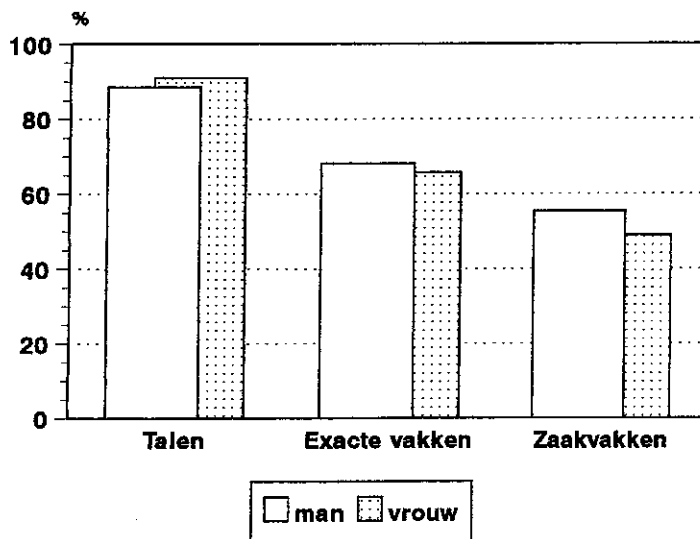
**Figuur 21**  
**Examenresultaten AVO (% vold) 1999**



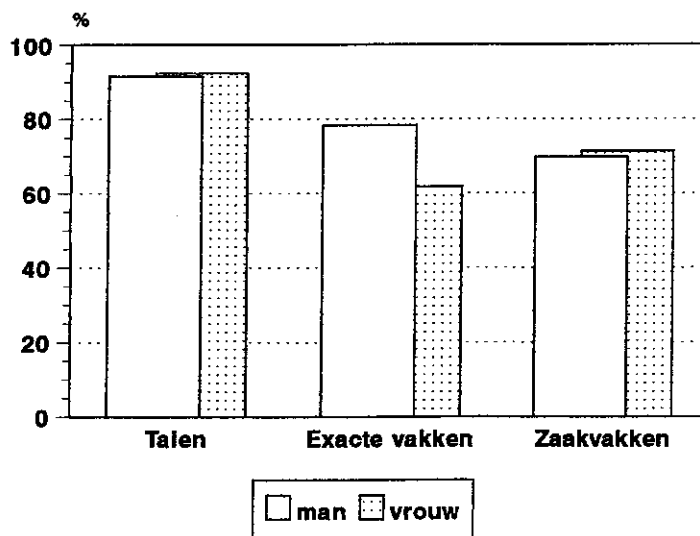
Figuur 22  
**Examenresultaten MAVO naar sexe (% vold) 1999**



Figuur 23  
**Examenresultaten HAVO naar sexe (% vold) 1999**

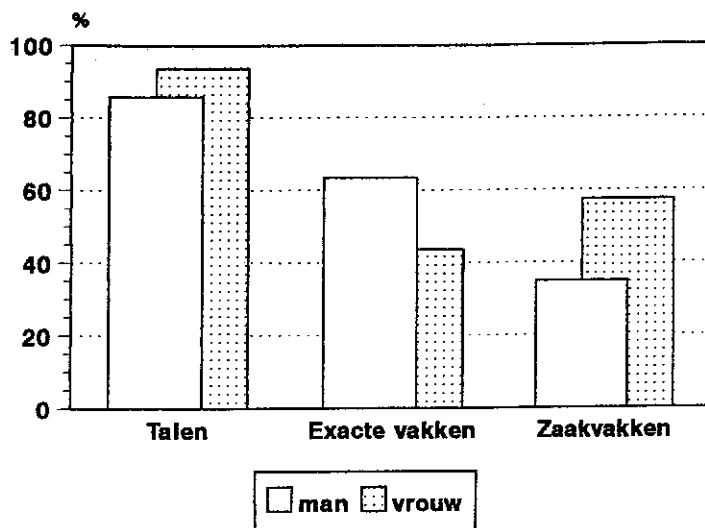


Figuur 24  
**Examenresultaten VWO naar sexe (%vold) 1999**



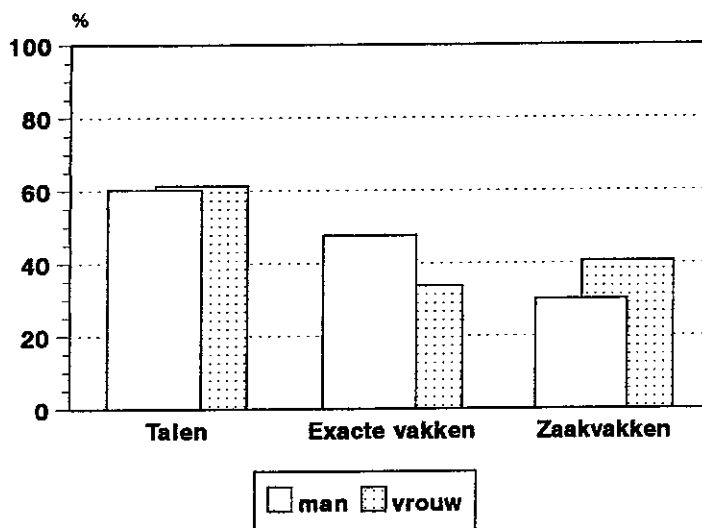
Figuur 25

### MAVO: pakketkeuze naar sexe 1999



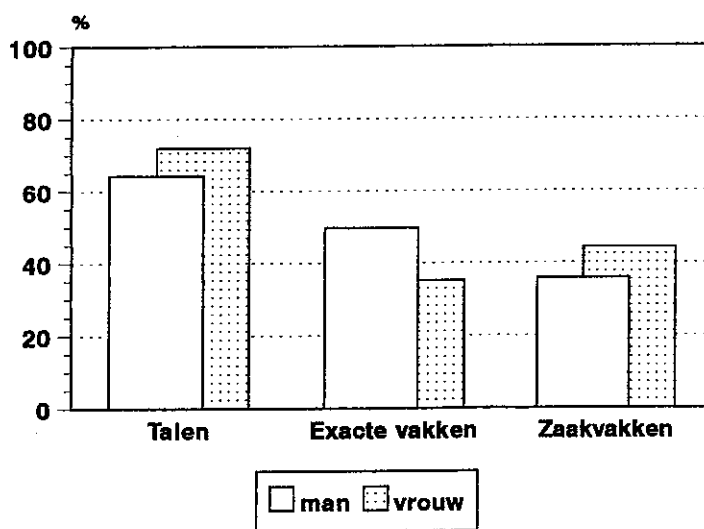
Figuur 26

### HAVO: pakketkeuze naar sexe 1999

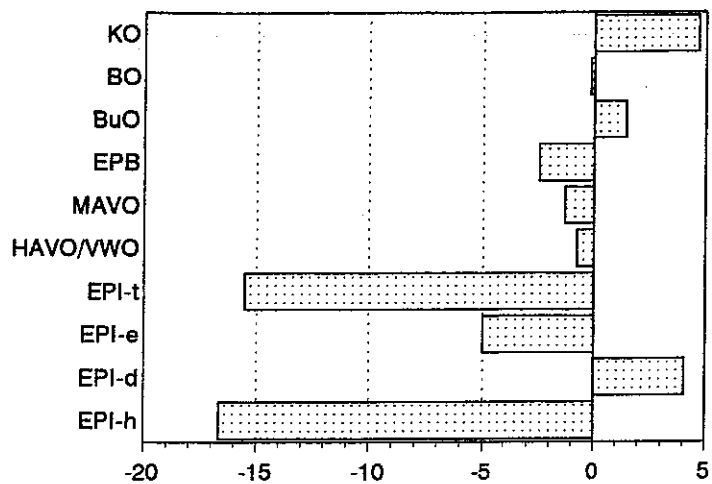


Figuur 27

### VWO: pakketkeuze naar sexe 1999

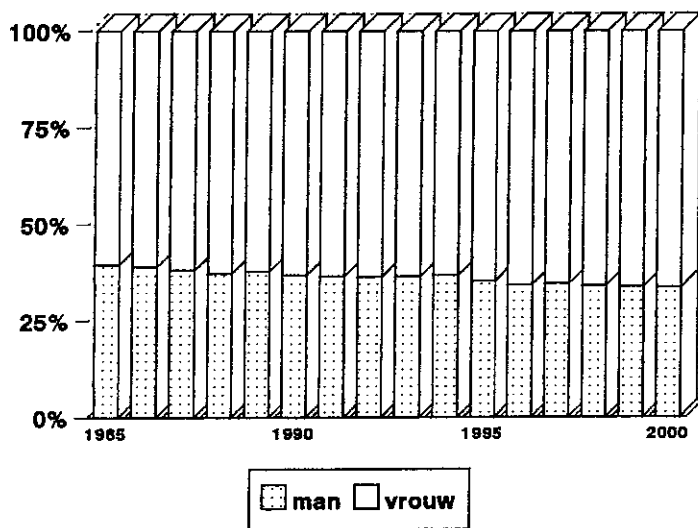


Figuur 28  
**Verloop (%) naar schooltype 1999**

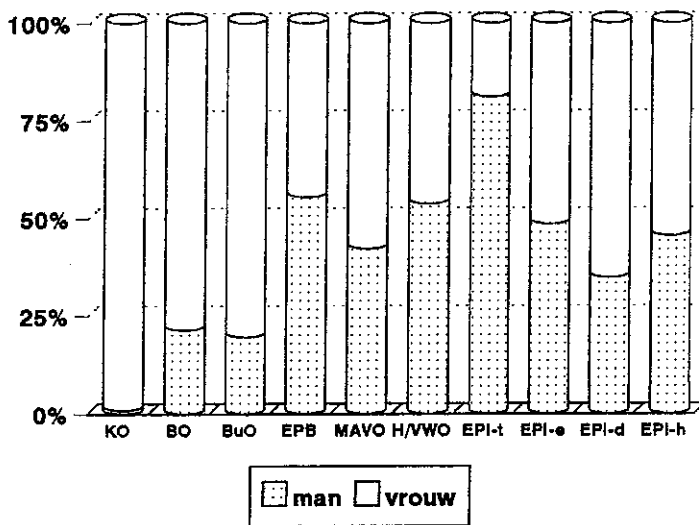


aug. 1999 - jun. 2000

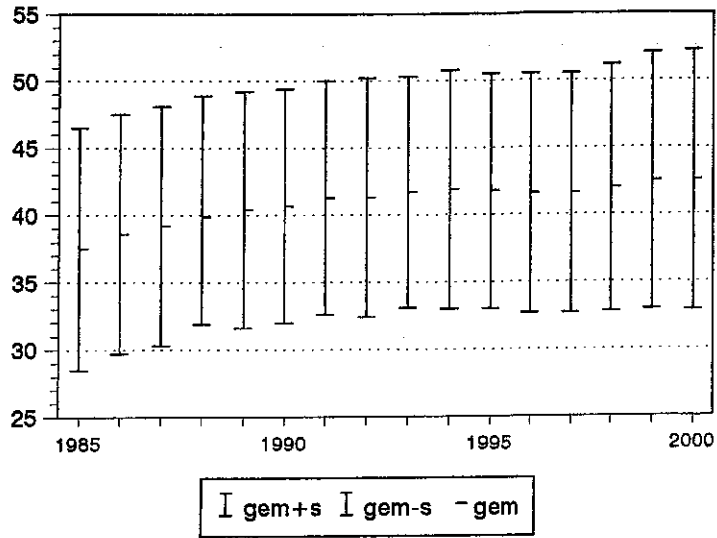
Figuur 29  
**Leerkrachten naar sexe: 1985-2000**



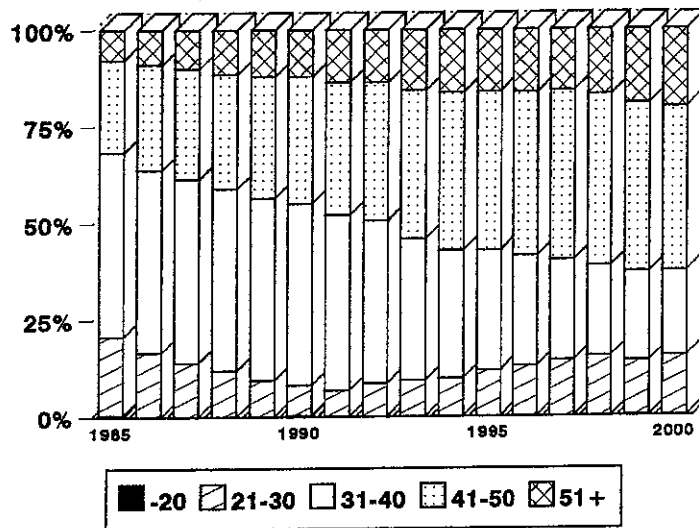
Figuur 30  
**Leerkrachten naar sexe en schooltype**



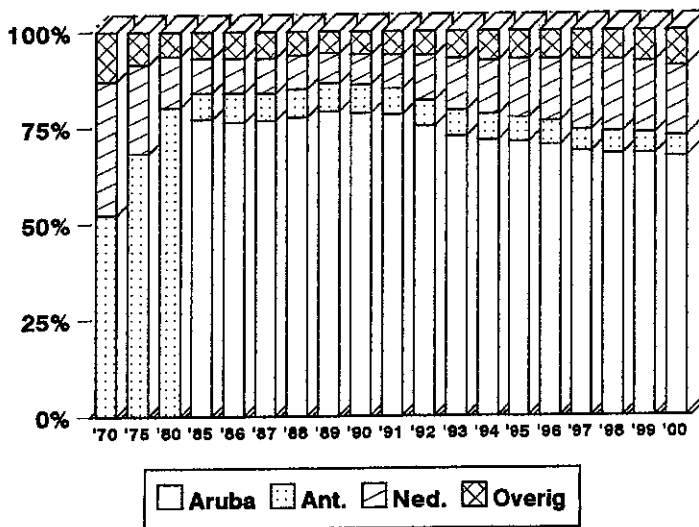
Figuur 31  
**Gemiddelde leeftijd leerkrachten: 1985-2000**




Figuur 32  
**Leerkrachten naar leeftijd: 1985-2000**



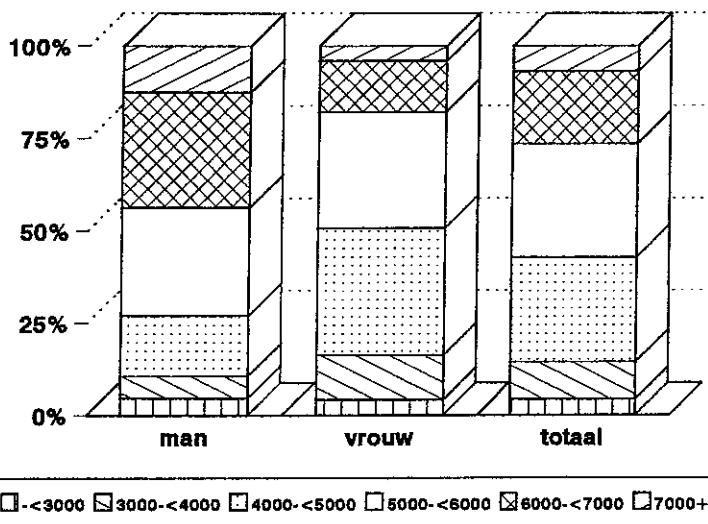
Figuur 33  
**Leerkrachten naar herkomst: 1970-2000**



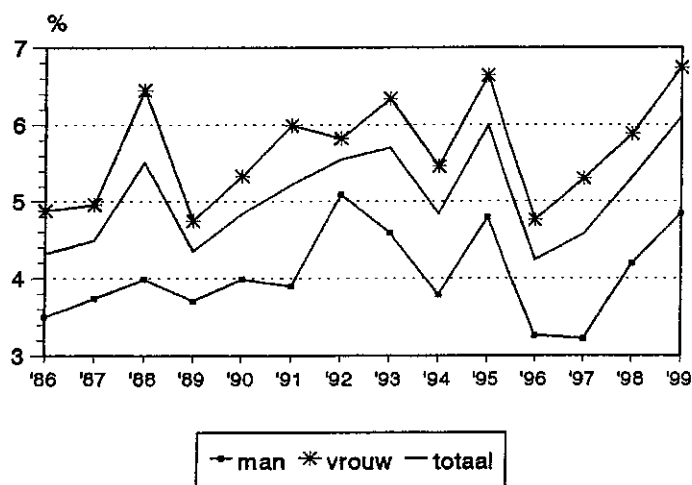
**Figuur 34**  
**Leerkrachten naar schooltype en inkomen**



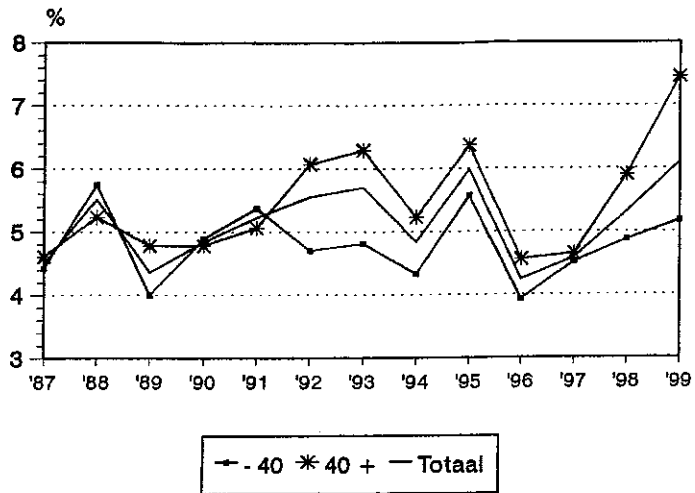
**Figuur 35**  
**Leerkrachten naar sexe en inkomen**



**Figuur 36**  
**Verzuim leerkrachten naar sexe: 1986-1999**

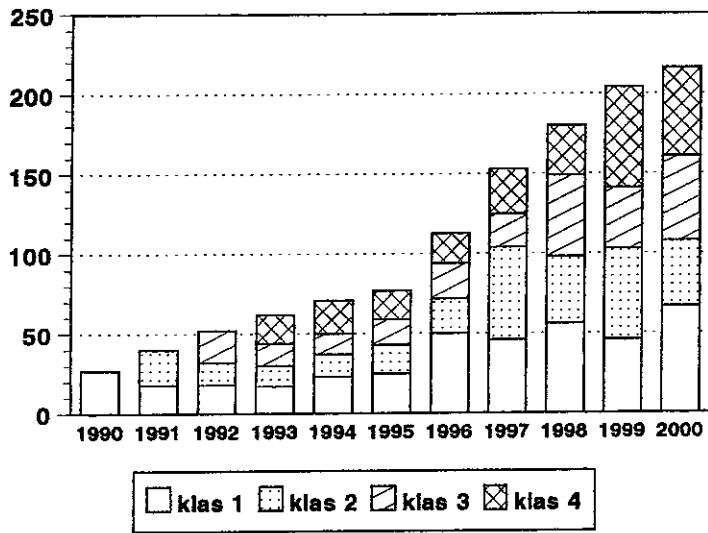


**Figuur 37**  
**Verzuim leerkrachten naar leeftijd: 1987-1999**

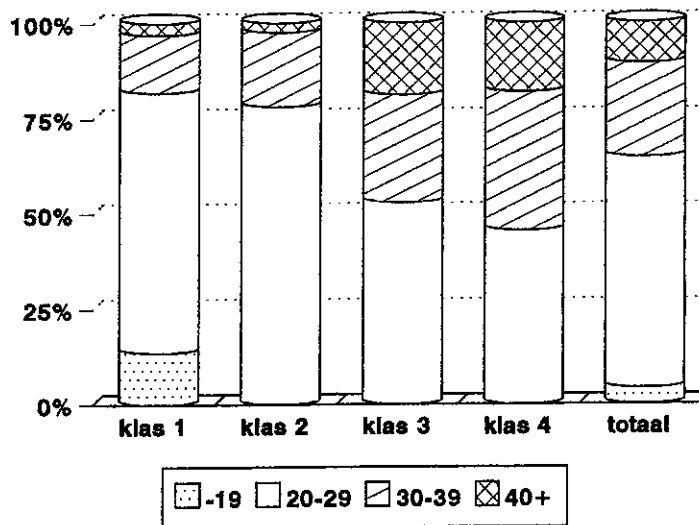


uitz. Pr.Christineschool 1992, MTO 1996

**Figuur 38**  
**IPA: in-, door- en uitstroom**

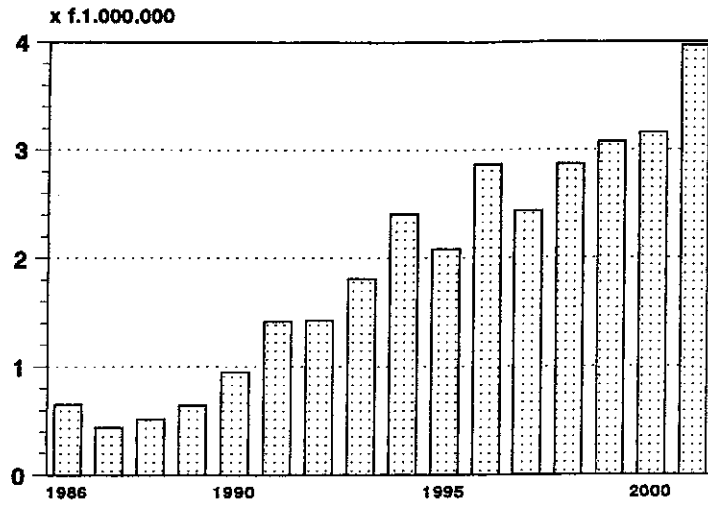


**Figuur 39**  
**Studenten IPA naar leeftijd**

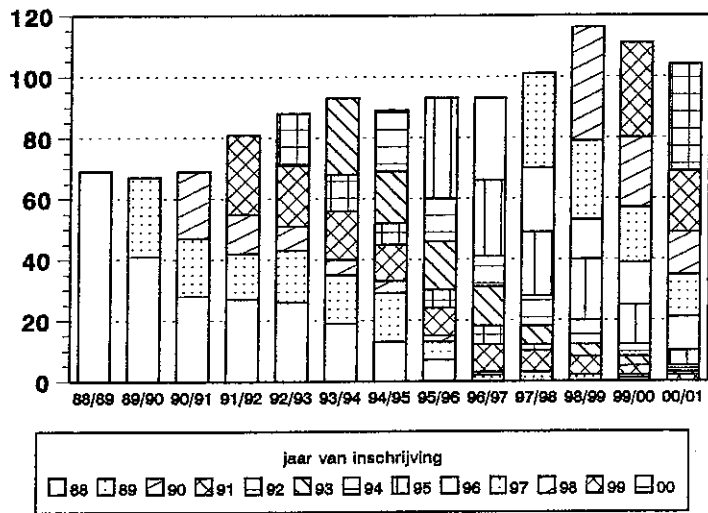




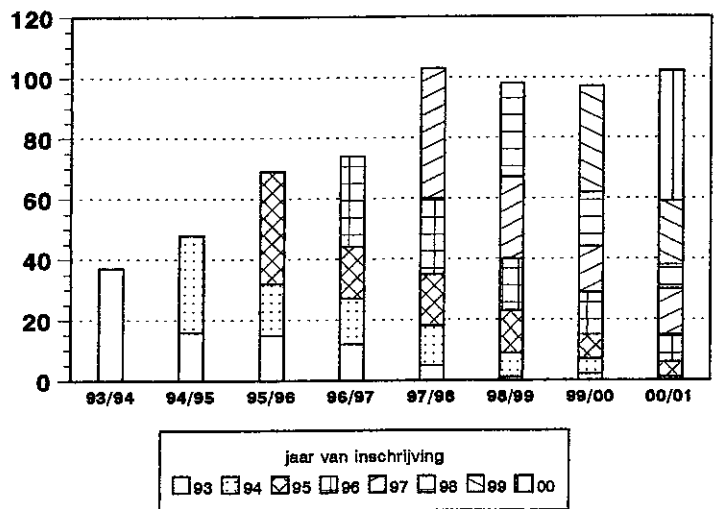
Figuur 40  
**Begroting APA/IPA: 1986-2001**



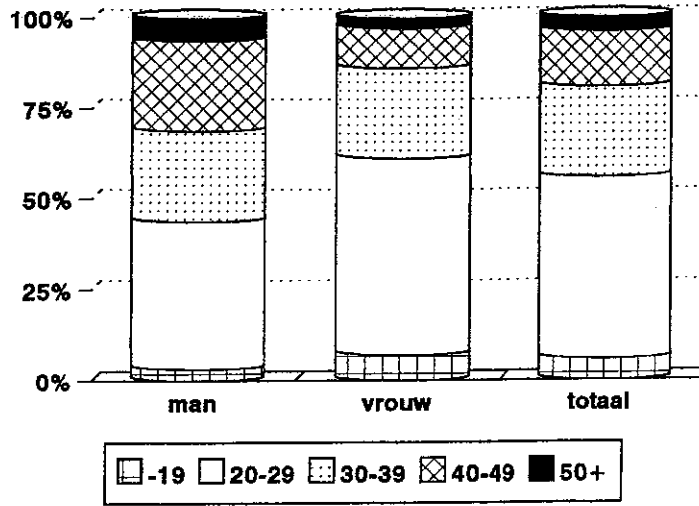
Figuur 41  
**UA: in-, door- en uitstroom**  
 Juridische Faculteit: studenten naar jaar van inschrijving



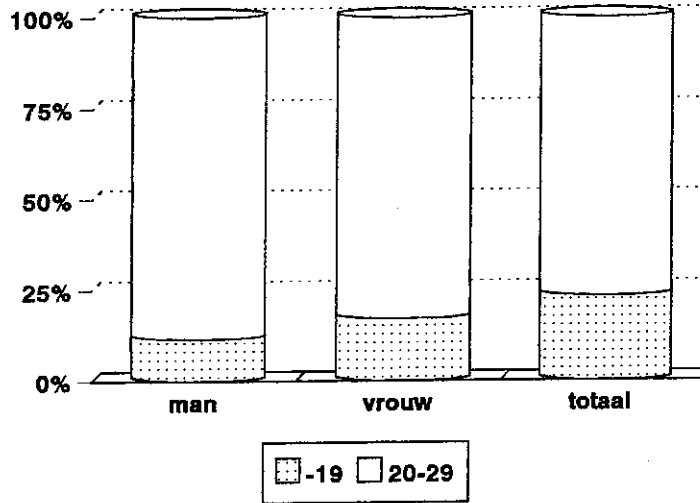
Figuur 42  
**UA: in-, door- en uitstroom**  
 Financieel-Economische Faculteit: studenten naar jaar van inschrijving



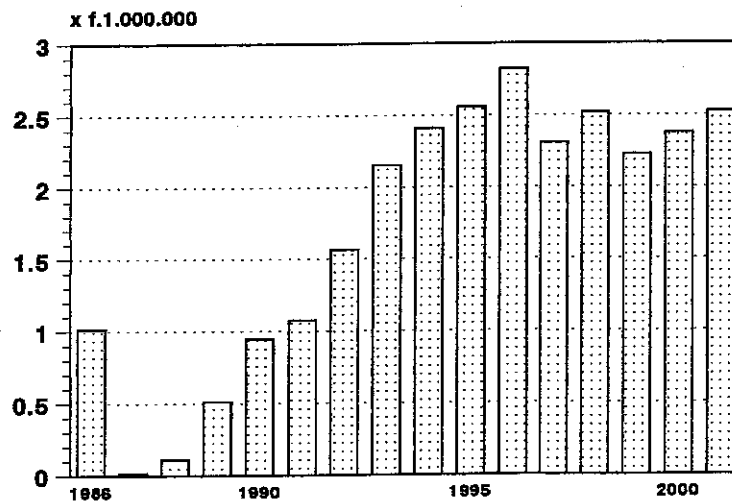
Figuur 43  
**Studenten UA naar leeftijd**  
 Juridische Faculteit



Figuur 44  
**Studenten UA naar leeftijd**  
 Financieel-Economische Faculteit

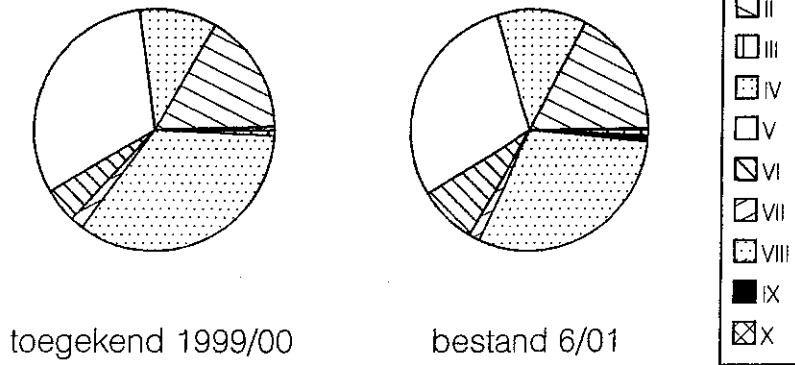


Figuur 45  
**Begroting UA: 1986-2001**



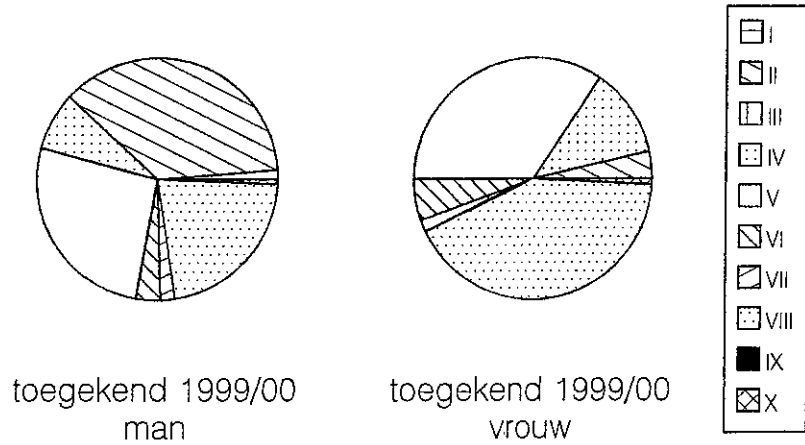
Figuur 46

### Bursalen naar studierichting



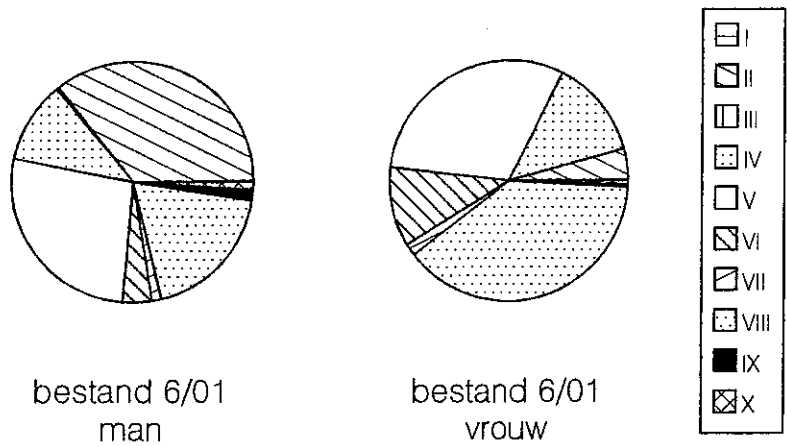
Figuur 47

### Bursalen naar studierichting

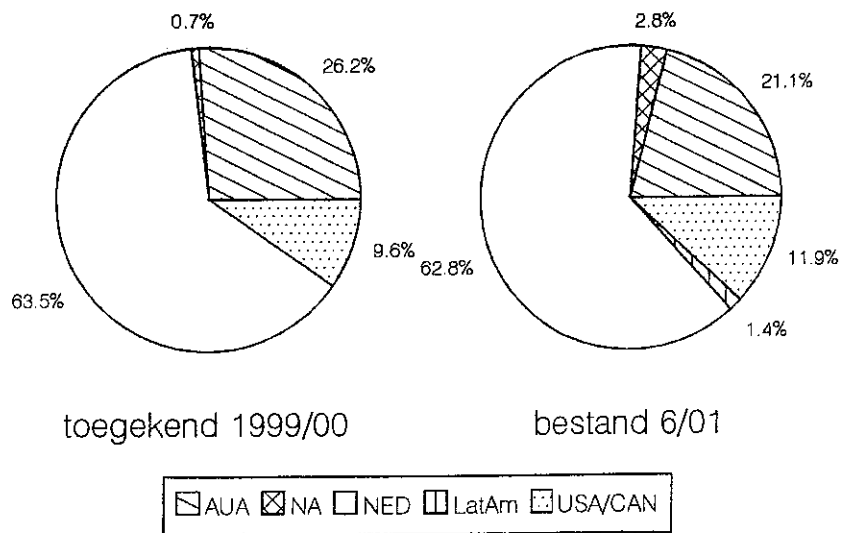


Figuur 48

### Bursalen naar studierichting



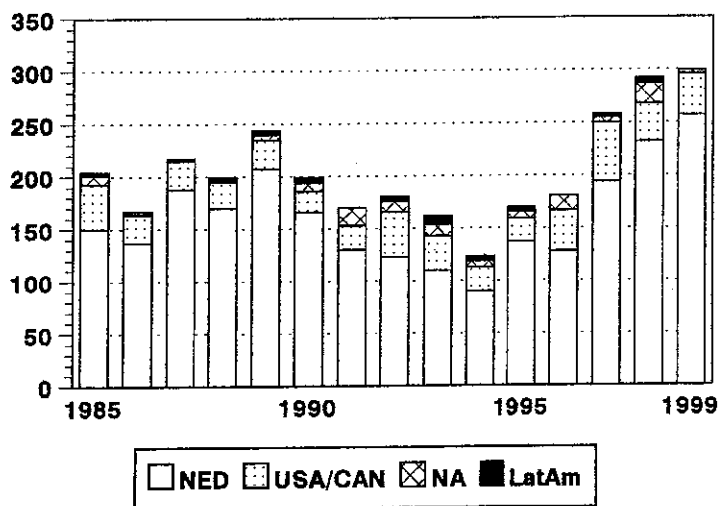
**Figuur 49**  
**Bursalen naar studieland**



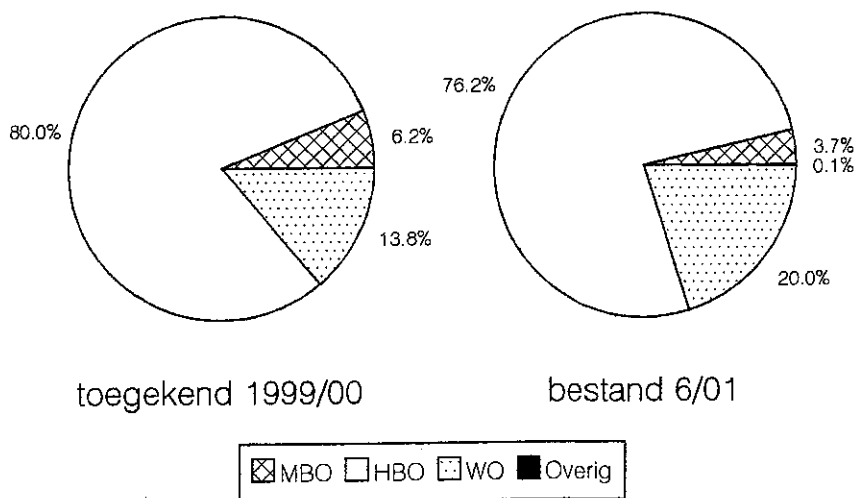
toegekend 1999/00

bestand 6/01

**Figuur 50**  
**Studie in het buitenland: 1985-1999**  
**Aantal toegekende studiefinancieringen naar studieland**



**Figuur 51**  
**Bursalen naar onderwijsniveau**



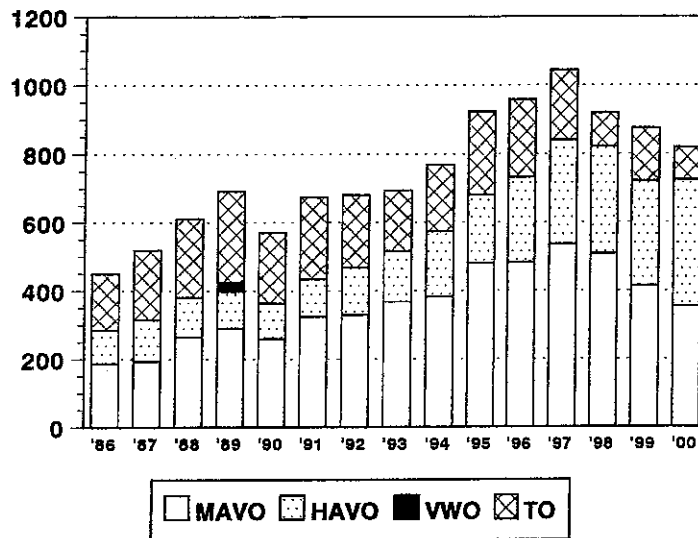
toegekend 1999/00

bestand 6/01

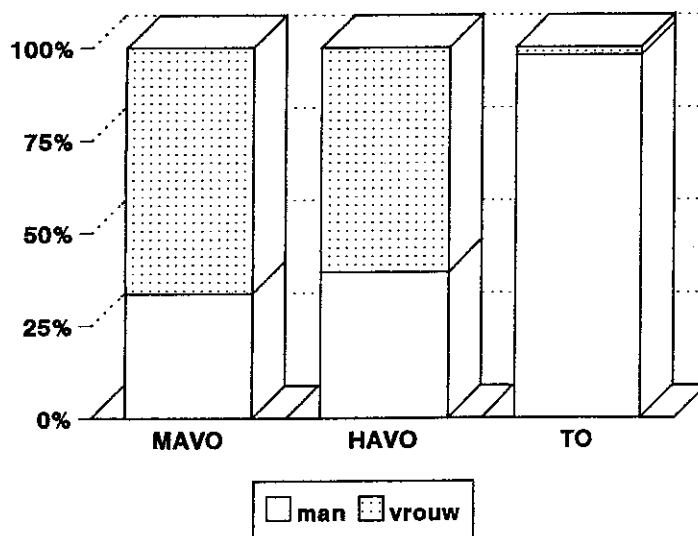
**Figuur 52**  
**Bursalen naar sexe**



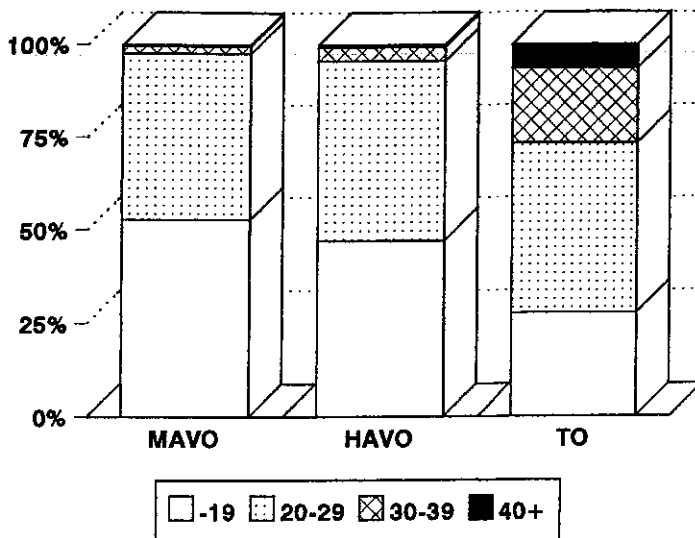
**Figuur 53**  
**Aantal leerlingen avondonderwijs: 1986-2000**



**Figuur 54**  
**Leerlingen avondonderwijs naar sexe en schooltype**

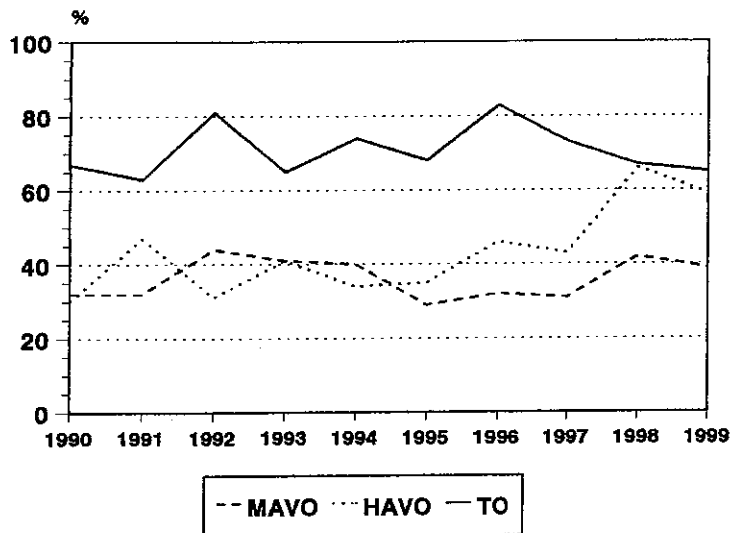


**Leerlingen avondonderwijs naar leeftijd en schooltype**



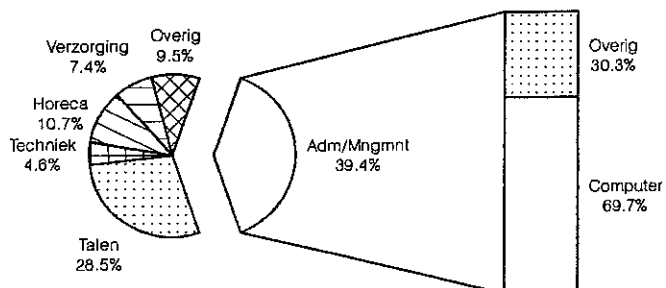
Figuur 56

**Geslaagden (%) avondonderwijs: 1990-1999**



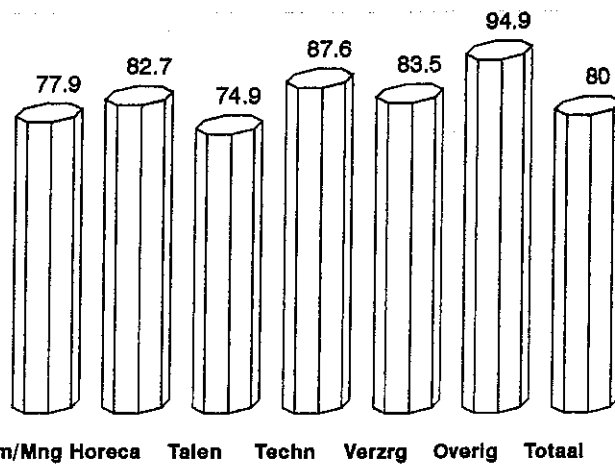
Figuur 57

**EpE: Cursisten naar richting**



Figuur 58

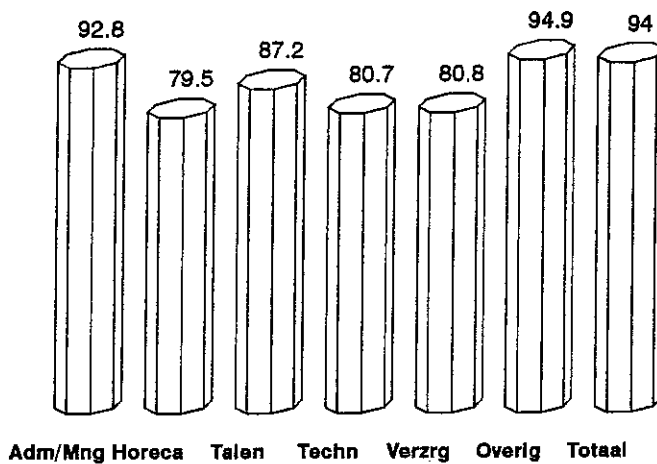
**EpE: Aantal beëindigd naar richting (%)**



jan-dec 2000

Figuur 59

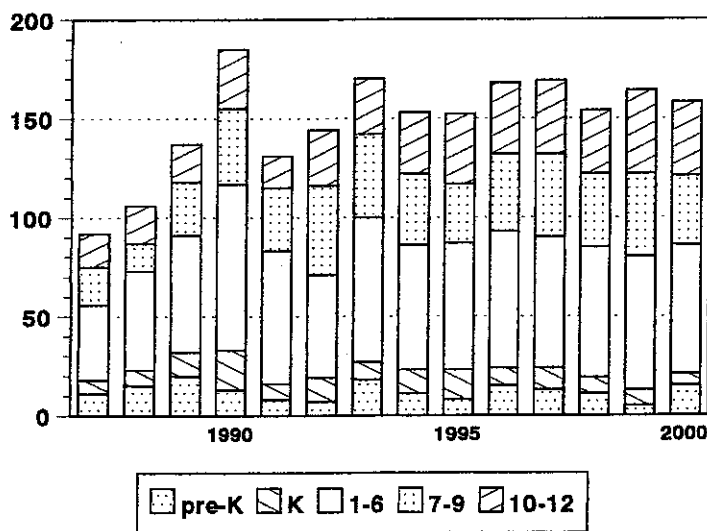
**EpE: Aantal met diploma naar richting (%)**



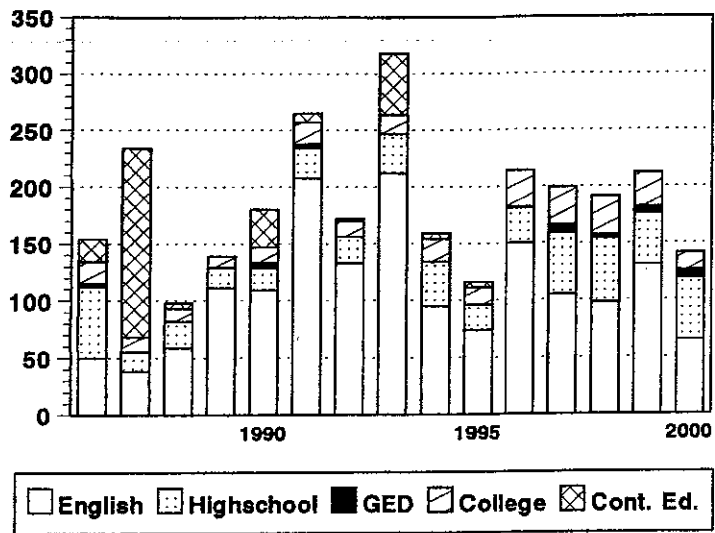
jan-dec 2000

Figuur 60

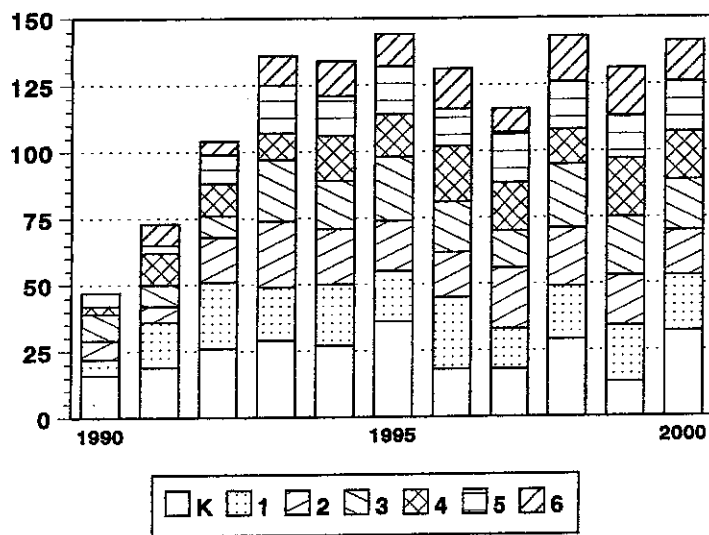
**Leerlingen ISA naar afdeling: 1987-2000**



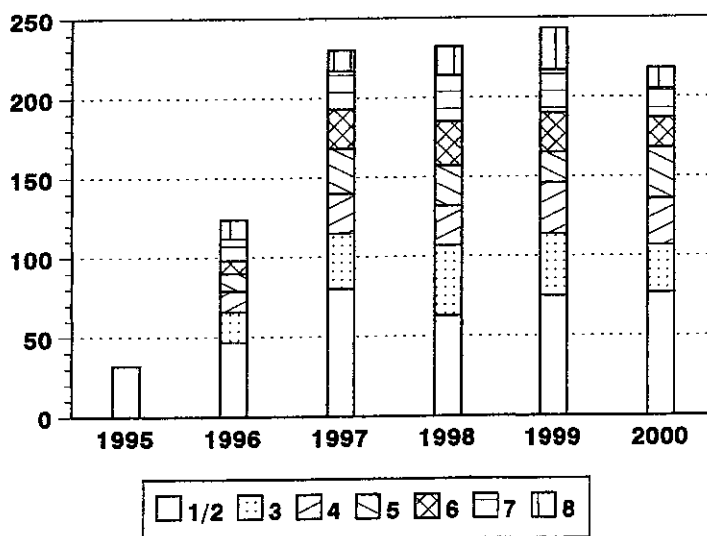
Figuur 61  
**Leerlingen UdA naar cursus: 1986-2000**



Figuur 62  
**Leerlingen FRC naar leerjaar: 1990-2000**



Figuur 63  
**Leerlingen De Schakel naar groep: 1995-2000**





## **Structuur van het onderwijs op Aruba (zie schema)**

Het huidige Arubaanse onderwijs kent de volgende onderwijslagen en schooltypen:

- \* de voorschoolse educatie voor de leeftijdsgroep 0 - 3 jaar
- \* het kleuteronderwijs voor de leeftijdsgroep 4 - 5 jaar

naast het regulier kleuteronderwijs kent men op Aruba ook het speciaal onderwijs voor zeer moeilijk lerende kleuters aan de Pasadia Bibitopin

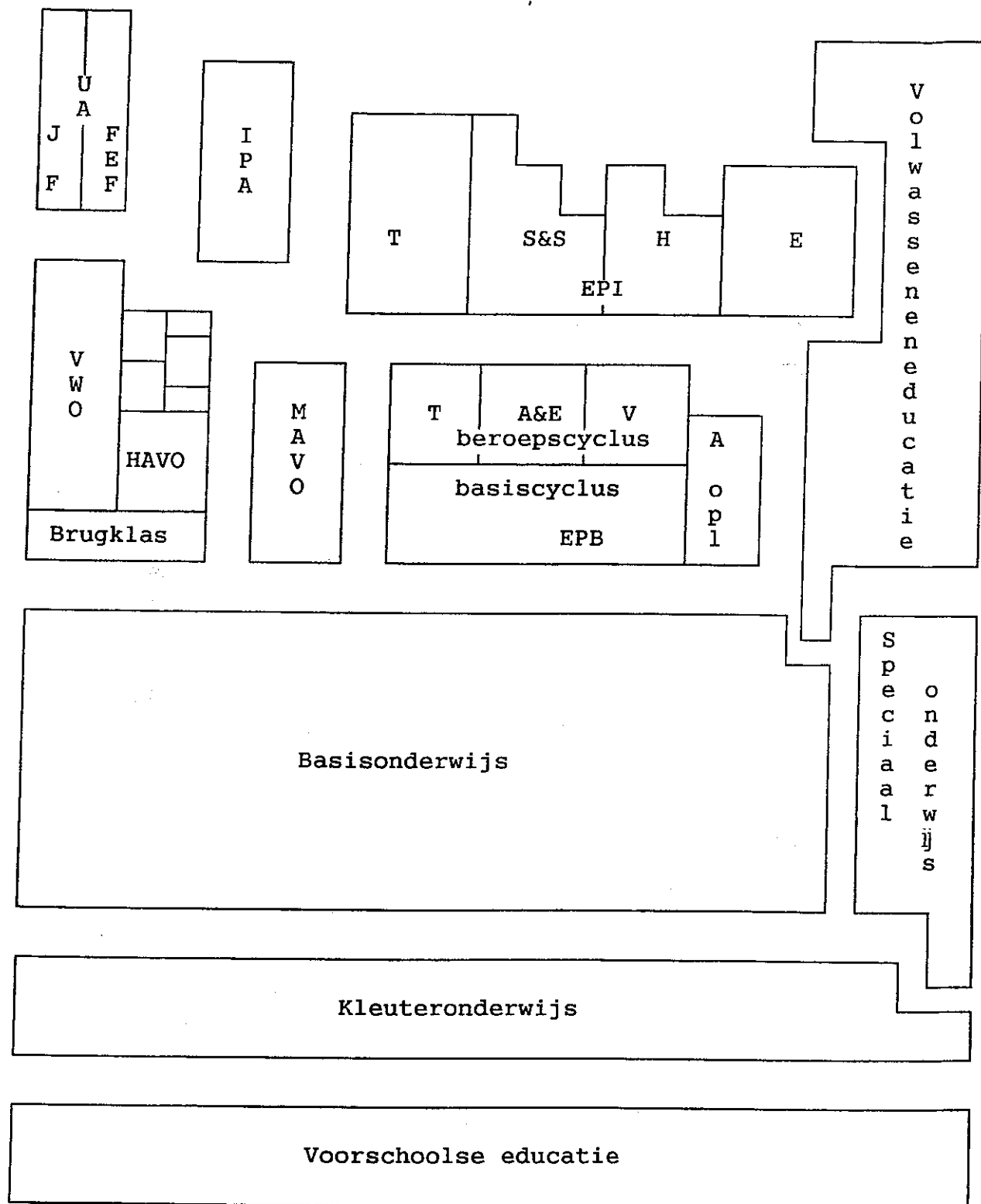
- \* het basisonderwijs voor de leeftijdsgroep 6 - 11 jaar

naast het regulier basisonderwijs kent men op Aruba ook:

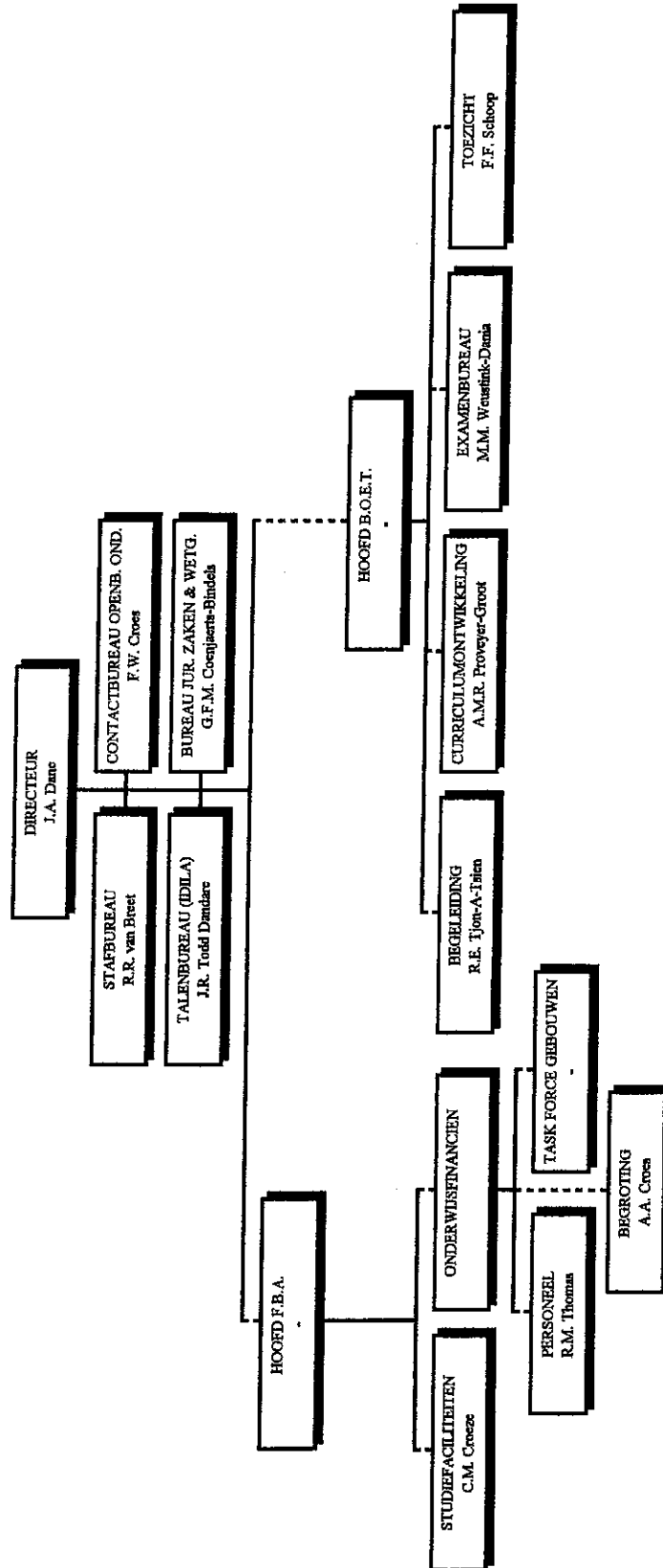
- \* het speciaal onderwijs, onderverdeeld in:
  - onderwijs voor moeilijk lerende kinderen (MLK)
  - onderwijs voor zeer moeilijk lerende kinderen (ZMLK)
  - onderwijs voor dove en slechthorende kinderen
- \* het voortgezet onderwijs (AVO en LBO) voor de leeftijdsgroep 12 - 15 à 18 jaar onderverdeeld in:
  - educacion profesional basico (EPB),
    - met de basiscyclus en beroepsyclus en daarnaast de aspirantopleiding de beroepsyclus is onderverdeeld in:
      - + sector techniek (T)
      - + sector administratie en economie (A&E)
      - + sector verzorging (V)
  - middelbaar algemeen voortgezet onderwijs (MAVO)
  - hoger algemeen voortgezet onderwijs (HAVO)
  - voorbereidend wetenschappelijk onderwijs (VWO)
- \* het post-secundair onderwijs (MBO, HBO, WO) voor de leeftijdsgroep ouder dan 15 à 18 jaar onderverdeeld in:
  - educacion profesional intermedio (EPI)
    - + sector tecnico (T)
    - + sector salubridad & servicio (S&S)
    - + sector horeca (H)
    - + sector economico (E)
  - de opleiding voor onderwijsgeevenden (IPA)
  - de Universiteit van Aruba (UA), met de Juridische Faculteit (JF) en de Financieel Economische Faculteit (FEF)
- de volwasseneneducatie voor schoolverlaters van 15 jaar en ouder

Zowel de voorschoolse educatie als het merendeel van de volwasseneneducatie vallen buiten de onderwijswetgeving en het toezicht en de zorg van de Directie Onderwijs.

# Huidige externe educatieve structuur



# ORGANOGRAM DIRECTIE ONDERWIJS



## Gegevens omtrent de besturen van het bijzonder onderwijs

### College van Curatoren van de Universiteit van Aruba

President-Curator - mevrouw J.R. Figaroa-Semeleer  
Contactpersoon - de heer dr. J.B.M. van Rijen  
Postadres - J.E. Irausquinplein 4/Postbus 5  
Telefoon/Fax - 823901/831770

### Fundacion Universidat di Aruba

Voorzitter - mevrouw L. Thomson  
Contactpersoon - mevrouw L. Thomson  
Postadres - Dr. Schaepmanstraat, San Nicolas  
Telefoon/Fax - 845287/-

### Stichting Volle Evangelie Onderwijs

Voorzitter - de heer T.R. Kolfin  
Contactpersoon - mevrouw R.V. Essed-Alberga  
Postadres - Rooi Afo 10  
Telefoon/Fax - 851230/-

### Foundation International School of Aruba

Voorzitter - de heer E. Henriquez  
Contactpersoon - de heer D. Klumpp  
Postadres - I.S.A., Cero Colorado  
Telefoon/Fax - 845365/847341

### Stichting Avondonderwijs Aruba

Voorzitter - de heer mr. Ch. Lejuez  
Contactpersoon - de heer E. Croes  
Postadres - Catashi 16  
Telefoon/Fax -

### Stichting Basisonderwijs Combina

Voorzitter - mevrouw I. Riko  
Contactpersoon - mevrouw I. Riko  
Postadres - Boegoeroei 7-B  
Telefoon/Fax - 871583/871582

### Stichting voor Verstandelijk Gehandicapten Aruba

Voorzitter - mevrouw C. van den Berg-de Freitas  
Contactpersoon - de heer A.D. Werleman  
Postadres - Piedra Plat 86-A/Postbus 314  
Telefoon/Fax - 853806;858767/851580

### Stichting Educacion Profesional Basico

Voorzitter - mevrouw F.M. Frank  
Contactpersoon - de heer H.B.A. Weustink  
Postadres - Santa Cruz 42  
Telefoon/Fax - 857780;857781/855982

Stichting voor Slechthorenden Aruba (SSA)

Voorzitter - de heer H.R. Theysen  
Contactpersoon - de heer H.R. Theysen  
Postadres - Engelandstraat 15  
Telefoon/Fax - 831016/834627

Stichting Katholiek Onderwijs Aruba

Vice-Voorzitter - de heer D.R. Wever  
Contactpersoon - de heer J.A. Mata  
Postadres - Copernicusstraat 11/ Postbus 1065  
Telefoon/Fax - 821848/820780

Stichting Middelbaar Onderwijs Aruba

Voorzitter - de heer drs. A. Ringeling  
Contactpersoon - mevrouw G. Kelly  
Postadres - Vondellaan 14  
Telefoon/Fax - 831265/831257

Stichting Onderwijs van de Advent Zending Aruba

Voorzitter - de heer L. Herriette  
Contactpersoon - mevrouw A. Carty-Hooker  
Postadres - Juana Mortostraat 73  
Telefoon/Fax - 874300 ext. 135;647194;841628/-

Stichting Protestants Christelijk Onderwijs Aruba

Voorzitter - de heer F.P. Meijer  
Contactpersoon - de heer M.H.A. Jeffrey  
Postadres - Pedro Gallegostr. 23-B/Postbus 491  
Telefoon/Fax - 820288/839330

