

Enseñanza na Aruba 1997 - 1998



Klas 2, School Reina Beatrix, 1996/1997

Relato Estadístico
traha pa
Sección di Estadística
di Departamento di Enseñanza

LIST OF TABLES

General Information.

- * Summary of the School System: Number of Schools, Numbers of Students, Number of Teachers, Full-time Equivalents and Student-Teacher Ratios (1)
- * Enrolment by Age and Level of Education: Males (2), Females (3) and Total (4)
- * Enrolment by Level of Education, Language and Sex (5)
- * Enrolment by Level of Education, Region and Sex (6)

Students

- * Enrolment in Pre-Primary (Kindergarten) Education by Sex (7)
- * Enrolment in Primary Education by Grade and Sex (8)
- * Enrolment in Special Education by Category of Handicapping Condition, Grade and Sex (9)
- * Enrolment in Integrated Technical and Vocational Education by Stream, Grade and Sex (10-11)
- * Enrolment in Lower Technical Education by Stream, Grade and Sex (12)
- * Enrolment in Lower Economic, Tourist Trades and Administrative Education by Grade and Sex (13)
- * Enrolment in Intermediate General Secondary Education by Grade and Sex (14)
- * Enrolment in Higher General Secondary Education and University Preparatory Education by Grade and Sex (15)
- * Enrolment at the Colegio Paso Sigur by Course, Grade and Sex (16)
- * Enrolment at the Aruba Hotel School by Course, Grade and Sex (17)
- * Enrolment in Intermediate Technical Education by Course, Grade and Sex (18)
- * Enrolment in Intermediate Administrative Education by Course, Grade and Sex (19)
- * Repeaters by Level of Education, Grade and Sex (20-21)
- * Enrolment by Age, Grade and Sex: Pre-Primary Education (22), Primary Education (23), Special Education, Mildly Retarded Students (24), Special Education, Severely Retarded Students (25), Special Education, Hearing Impaired Students (26), Integrated Lower Technical and Vocational Education (27), Lower Technical Education (28), Lower Economic, Tourist Trades and Administrative Education (29), Intermediate General Secondary Education (30), Higher General Secondary Education (31), Higher General Secondary Education, Experimental Upper Division (32), University Preparatory Education (33), Colegio Paso Sigur (34), Aruba Hotel School (35), Intermediate Technical Education (36) and Intermediate Administrative Education (37)
- * Flow of Students from Grade 6 of Primary Education to the Various Streams of Secondary Education (38)
- * Monthly Changes in the Number of Students by Level of Education (39)
- * Examinations: Results by Level of Education, Course and Sex (40-41)
- * Examinations: Results by Level of Education, Course and Subject: Lower Technical Education (42-43), Lower Home Economics Education (44) and Colegio Paso Sigur (45), Lower Economic, Tourist Trades and Administrative Education (46), Intermediate General Secondary Education (47), Higher General Secondary Education (47), University Preparatory Education (47), Intermediate Technical Education (48) and Intermediate Administrative Education (49)

Teachers

- * Number of Students, Classes and Teachers by Educational Institution (50-53)
- * Number of Teachers by Level of Education and 1) Sex, 2) Marital Status and 3) Place of Birth (54)
- * Number of Teachers by Level of Education and Age (55)
- * Number of Teachers, Older than Fifty, by Level of Education and Age (56)
- * Number of Teachers by Level of Education and Qualification (57-63)
- * De Facto Demand and Supply of Teachers by Level of Education (64)
- * Number of Periods per Week in (Post)Secondary Education Taught by Unqualified Teachers by Level of Education and Type of Subject (65-72)
- * Absenteeism of Teachers by Level of Education, Sex and Age: Percentages (73)
- * Gross Monthly Salary of Teachers by Level of Education and Sex (74)

Teacher Training College of Aruba (IPA)

- * Number of Students and Number of Faculty by Sex (75)
- * Number of Students by Grade/Year, Age and Sex (75)
- * Number of Faculty by Qualification, Place of Birth, Age and Position (Full-time vs. Part-time) (76)

University of Aruba

School of Law:

- * Number of Students by Sex, Year in Which Placed and Year in Which First Admitted (77)
- * Number of Students by Age and Sex (77)
- * Number of Faculty by Sex, Qualification and Position (Full-time vs. Part-time) (77)

School of Business Administration:

- * Number of Students by Sex, Year in Which Placed and Year in Which First Admitted (78)
- * Number of Students by Age and Sex (78)
- * Number of Faculty by Sex, Qualification and Position (Full-time vs. Part-time) (78)

Study Abroad

- * Number of Student Loans Granted by Field of Study, Degree Level and Country (79)
- * Number of Students with Student Loans, by Field of Study, Degree Level and Country (80)

Evening Courses, Government & Government-Aided

- * Number of Students and Teachers by Sex and Educational Institution (81)
- * Number of Students by Grade/Course and Sex (81)
- * Enrolment by Age, Grade and Sex: Intermediate General Secondary Education (82), Higher General Secondary Education (83) and Technical Education (84)
- * Examinations: Results by Level of Education, Course and Sex (85)

Enseñansa pa Empleo

- * Number of Students by Course, Sex and Results (86)
- * Number of Instructors by Course and Sex (87)

Private Schools, Not Government-Aided

- * Number of Students and Teachers at the International School of Aruba

(ISA) by Sex (88)

- * Enrolment at the ISA by Grade and Sex (88)
- * Number of Teachers at the ISA by Qualification, Place of Birth and Age (88)
- * Enrolment at the ISA by Age, Grade and Sex (89)
- * Number of Students at the Universidat di Aruba (UdA) by Course and Sex (90)
- * Number of Teachers at the UdA by Sex and Qualification (90)
- * Enrolment at the UdA by Age, Course and Sex (91)
- * Number of Students and Teachers of the School of the Faith Revival Center Foundation (FRC) by Sex (92)
- * Enrolment at the FRC School by Grade and Sex (92)
- * Enrolment at the FRC School by Age, Grade and Sex (92)
- * Number of Teachers at the FRC School by Qualification, Place of Birth, Age and Position (Full time vs. Part time) (93)
- * Number of Students and Teachers at De Schakel by Sex (94)
- * Enrolment at De Schakel by Grade and Sex (94)
- * Enrolment at De Schakel by Age, Grade and Sex (94)
- * Number of Teachers at De Schakel by Qualification, Place of Birth, Age and Position (Full time vs. Part time) (95)

Finance

- * Department of Education Expenditure: Budget and Preliminary Account (96)
- * Department of Education Expenditure: Distribution by Level of Education and Purpose (Salaries, etc.) (97)
- * Department of Education Expenditure as a Percentage of Public Expenditure (98) and Gross Domestic Product (99)
- * Department of Education Distribution of Recurrent Expenditure by Level of Education and Cost per Student (100)
- * Cost per Student 1980-1996 (101)

Annex

- * Summary of the Educational System in Aruba

Overzicht van de onderwijsdeelname van de 4-21 jarigen naar leeftijd en schtype per 1 september 1997 (Man)

Leeftijd	op school	KO	BO	BuO	EPB	LTO	ETAO	MAVO	HAVO	VVO	CPS	MTO	MAO	AHS	ISA	IPA	JA	FRC	DeS
4	637	614													1			6	16
5	717	674	7	2											7			5	22
6	660	9	625	2											3			7	14
7	669		638	3											10			9	9
8	690		647	18											6			10	9
9	638		579	30											7			6	16
10	633		571	25	16										4			5	12
11	751		598	25	99			3	3						8			8	7
12	879		338	24	257			151	89	2					9			6	3
13	736		173	15	233			231	36	36					11			1	
14	534		35	12	199			213	30	40					5				
15	417		2	4	96	15	6	222	32	33					7				
16	324				20	38	17	135	65	26		15	4		4				
17	330			3	6	78	13	60	69	21		60	12	2	6				
18	241			3		68	7	20	35	22		57	15	7	2				
19	194			1	1	26	1	6	19	15	1	88	17	11	5		5		
20	118					14	1	1	7	4	1	58	14	8		1	9		
21	73					6		1	3	5		45	8	1		1	3		
Totaal	9241	1297	4213	167	927	245	45	1043	388	204	2	323	70	29	95	2	20	63	108

Overzicht van de onderwijsdeelname van de 4-21 jarigen naar leeftijd en schtype per 1 september 1997 (Vrouw)

Leeftijd	op school	KO	BO	BuO	EPB	LTO	ETAO	MAVO	HAVO	VWO	CPS	MTO	MAO	AHS	ISA	IPA	UA	FRC	DeS
4	612	584		1											4			6	17
5	649	625	2												3			5	14
6	635	3	602												3			7	20
7	661		635	1											6			5	14
8	735		695	10											5			8	17
9	616		587	9											6			5	9
10	631		586	19											6			7	13
11	615		574	24			2	2							2			7	4
12	660		304	20	16		168	137	5						7			1	2
13	617		135	4	73		1	294	60	47					2			1	
14	582		30	7	161			276	50	55					2			1	
15	540		3	2	119			288	55	54					2			1	
16	513			1	93	1	11	192	78	61	2				6				
17	388			2	24		39	92	113	48	5	2	12	4	8				
18	249			4	6	1	15	29	55	30	14	4	39	6	4	2	1		
19	167				1		5	3	23	20	25	11	49	10	1	3	10		
20	107				1		1	5	10	6	31	10	48	11		6	9		
21	79						1	1	1	6	19	6	38	5		10	6		
Totaal	9056	1212	4153	104	494	2	129	1350	584	332	112	36	205	40	65	31	44	53	110

Leeftijd leerlingen per 1-10-1997

Overzicht van de onderwijsdeelname van de 4-21 jarigen naar leeftijd en schtype per 1 september 1997 (Totaal)

Leeftijd	op school	KO	BO	BuO	EPB	LTO	ETAO	MAVO	HAVO	VWO	CPS	MTO	MAO	AHS	ISA	IPA	UA	FRC	DeS
4	1249	1198		1											5			12	33
5	1366	1299	9	2											10			10	36
6	1295	12	1227	2											6			14	34
7	1330		1273	4											16			14	23
8	1425		1342	28											11			18	26
9	1254		1166	39											13			11	25
10	1248		1157	44											10			12	25
11	1267		1172	49				5	5						10			15	11
12	1298		642	44	32			319	226	7					16			7	5
13	1219		308	19	172		1	525	96	83					13			2	
14	1174		65	19	418			489	80	95					7			1	
15	1094		5	6	352	15	17	510	87	87	2				13				
16	1016			1	292	39	73	327	143	87	5	17	16	4	12				
17	808			5	120	78	52	152	182	69	14	64	51	8	10	2	1		
18	510			7	26	69	22	49	90	52	25	68	64	17	3	3	15		
19	366			1	7	26	6	9	42	35	32	98	65	22	5	6	12		
20	225				1	14	2	6	17	10	20	64	52	13		11	15		
21	153				1	6	1	2	4	11	16	48	27	5		11	21		
Totaal	18297	2509	8366	271	1421	247	174	2393	972	536	114	359	275	69	160	33	64	116	218

Leeftijd leerlingen per 1-10-1997

Aantal leerlingen naar schooltype en voertaal thuis per 1 september 1997

5.

		Papiamento	Nederlands	Spaans	Engels	Overige	Totaal
Kleuteronderwijs	M	1087	46	88	68	9	1298
	V	1004	53	74	76	7	1214
	T	2091	99	162	144	16	2512
Basisonderwijs	M	3213	245	422	262	71	4213
	V	3090	255	462	289	57	4153
	T	6303	500	884	551	128	8366
Speciaal onderwijs	M	141	4	8	12	2	167
	V	82	3	8	11	0	104
	T	223	7	16	23	2	271
E.P.B.	M	688	21	111	89	18	927
	V	381	11	54	34	14	494
	T	1069	32	165	123	32	1421
L.T.O.	M	204	5	12	24	2	247
	V	2	0	0	0	0	2
	T	206	5	12	24	2	249
E.T.A.O.	M	37	2	1	5	0	45
	V	103	7	8	10	1	129
	T	140	9	9	15	1	174
M.A.V.O.	M	794	120	49	71	9	1043
	V	1054	96	71	120	9	1350
	T	1848	216	120	191	18	2393
H.A.V.O./V.W.O.	M	391	118	17	55	11	592
	V	639	167	37	56	18	917
	T	1030	285	54	111	29	1509
PASO SIGUR	M	6	0	0	0	0	6
	V	134	6	3	12	0	155
	T	140	6	3	12	0	161
M.T.O.	M	314	22	7	35	4	382
	V	39	1	2	3	0	45
	T	353	23	9	38	4	427
M.A.O.	M	67	4	1	4	1	77
	V	202	6	7	5	3	223
	T	269	10	8	9	4	300
A.H.S.	M	25	6	6		1	38
	V	33	7	2	3		45
	T	58	13	8	3	1	83
TOTAAL	M	6967	593	722	625	128	9035
	V	6763	612	728	619	109	8831
	T	13730	1205	1450	1244	237	17866

Aantal leerlingen naar schooltype en regio per 1 september 1997

		Nrd/TL	Or.W.	Or.O.	Par.	Sta. Cr.	Sav.	San Nic. N.	San Nic. Z.	Totaal
Kleuteronderwijs	M	301	119	195	111	210	138	126	98	1298
	V	253	116	202	101	192	127	135	88	1214
	T	554	235	397	212	402	265	261	186	2512
Basisonderwijs	M	826	422	719	334	665	363	416	468	4213
	V	759	457	701	337	680	393	395	431	4153
	T	1585	879	1420	671	1345	756	811	899	8366
Speciaal onderwijs	M	29	21	22	14	28	15	16	22	167
	V	16	6	19	7	24	10	6	16	104
	T	45	27	41	21	52	25	22	38	271
E.P.B.	M	164	90	180	71	147	69	90	116	927
	V	113	63	93	34	60	40	40	51	494
	T	277	153	273	105	207	109	130	167	1421
L.T.O.	M	38	19	38	13	33	39	31	36	247
	V	1	0	0	0	0	0	1	0	2
	T	39	19	38	13	33	39	32	36	249
E.T.A.O.	M	9	3	13	4	5	4	3	4	45
	V	25	7	20	15	21	13	12	16	129
	T	34	10	33	19	26	17	15	20	174
M.A.V.O.	M	194	101	201	80	163	111	82	111	1043
	V	219	135	217	93	205	156	146	179	1350
	T	413	236	418	173	368	267	228	290	2393
H.A.V.O./M.W.O.	M	97	67	125	46	85	75	45	52	592
	V	185	90	205	45	140	112	72	68	917
	T	282	157	330	91	225	187	117	120	1509
PASO SIGUR	M	3	0	1	0	1	0	0	1	6
	V	15	13	30	14	30	13	20	20	155
	T	18	13	31	14	31	13	20	21	161
M.T.O.	M	60	40	62	30	69	48	35	38	382
	V	13	4	7	0	10	5	5	1	45
	T	73	44	69	30	79	53	40	39	427
M.A.O.	M	11	11	11	3	17	13	6	5	77
	V	43	21	50	16	35	19	16	23	223
	T	54	32	61	19	52	32	22	28	300
A.H.S.	M	5	4	7	2	2	6	6	6	38
	V	7	7	11	6	4	3	3	4	45
	T	12	11	18	8	6	9	9	10	83
TOTAAL	M	1737	897	1574	708	1425	881	856	957	9035
	V	1649	919	1555	668	1401	891	851	897	8831
	T	3386	1816	3129	1376	2826	1772	1707	1854	17866

Overzicht van het aantal leerlingen in het kleuteronderwijs naar sexe per 1 september 1997

Openbaar	MAN	VROUW	TOT.
Arco Iriskleuterschool	91	94	185
Comm. Pieter Boerkleuterschool	22	22	44
Fonteinkleuterschool	26	19	45
Nieuwe Kleuterschool	52	42	94
Subtotaal	191	177	368
S.K.O.A.			
Agneskleuterschool	50	36	86
Anglokleuterschool	96	81	177
Arubanitakleuterschool	33	38	71
Aurorakleuterschool	49	46	95
Ayokleuterschool	14	13	27
Cacique Atarimakleuterschool	48	50	98
Cayenakleuterschool	103	84	187
Franciscakleuterschool	99	77	176
Imeldakleuterschool	111	123	234
Jacynthakleuterschool	73	78	151
Kukwisakleuterschool	38	42	80
Prome Pasokleuterschool	65	55	120
Rayo di Solokleuterschool	87	84	171
St. Jankleuterschool	45	37	82
Tarcisiuskleuterschool	42	35	77
Trupialkleuterschool	82	68	150
Subtotaal	1035	947	1982
S.O.A.Z.A.			
J.N. Andrewskleuterschool	11	17	28
S.P.C.O.A.			
Graf von Zinzendorfkleuterschool	26	33	59
Mon Plaisirkleuterschool	35	40	75
Subtotaal	61	73	134
TOTAAL	1298	1214	2512
Aantal klassen		91	
Gemiddelde klassengrootte		27.60	

Overzicht van het aantal leerlingen in het basisonderwijs naar leerjaar en sexe per 1 september 1997

Openbaar	1ste			2de			3de			4de			5de			6de			TOT.		
	M	V	T	M	V	T	M	V	T	M	V	T	M	V	T	M	V	T	M	V	T
Colegio "Conrado Coronel"	33	25	58	27	29	56	29	27	56	19	31	50	32	28	60	31	30	61	171	170	341
Colegio "Hilario Angela"	13	14	27	21	7	28	15	14	29	11	9	20	17	11	28	12	13	25	89	68	157
Comm. Pieter Boerschool	19	25	44	32	24	56	26	24	50	24	21	45	28	29	57	24	32	56	153	155	308
Nieuwe basisschool	27	20	47	22	16	38	11	17	28	12	8	20	13	12	25	10	8	18	95	81	176
Reina Beatrixschool	28	23	51	20	29	49	18	39	57	41	37	78	28	29	57	21	29	50	156	186	342
Subtotaal	120	107	227	122	105	227	99	121	220	107	106	213	118	109	227	98	112	210	664	660	1324
S.K.O.A.																					
Cacique Macuarimaschool	38	26	64	42	29	71	25	26	51	22	22	44	20	20	40	10	12	22	157	135	292
Colegio "Bon Bini"	20	11	31	18	19	37	27	29	56	18	23	41	21	20	41	12	9	21	116	111	227
Colegio "Cristo Rey"	21	11	32	14	11	25	16	13	29	13	11	24	11	9	20	12	13	25	87	68	155
Colegio "F.B. Tromp"	34	21	55	29	27	56	14	32	46	27	23	50	28	16	44	19	13	32	151	132	283
Colegio "Frère Bonifacius"	18	13	31	10	15	25	15	14	29	15	22	37	8	20	28	25	22	47	91	106	197
Colegio "L. Wernet-Paskel"	24	32	47	25	26	51	16	25	41	15	20	35	20	8	28	18	25	43	118	127	245
Colegio "Ora Ubaó"	21	32	53	29	22	51	20	23	43	26	24	50	22	32	54	23	21	44	141	154	295
Colegio "Pastoor Kranwinkel"	37	19	56	25	26	51	33	23	47	33	29	62	21	27	48	13	26	162	138	300	
Colegio "San Hose"	28	25	53	34	18	52	22	26	48	24	21	45	24	24	48	19	21	40	151	135	286
Colegio "Santa Teresita"	8	16	24	12	18	30	10	14	24	12	14	26	11	16	27	11	15	26	64	93	157
Fatimacollege	17	27	44	18	12	30	29	19	48	17	23	40	14	17	31	22	18	40	117	116	233
Florenacollege	34	25	59	32	24	56	16	31	47	21	27	48	33	25	58	24	22	46	160	154	314
H. Hartcollege	32	26	58	19	35	54	17	27	44	29	23	52	17	25	42	24	29	53	138	165	303
Kukwisaschool	23	25	48	19	27	46	24	15	39	18	13	31	15	26	41	13	20	33	112	126	238
Maria Goretticollege	11	19	30	27	18	45	10	13	23	18	20	38	22	21	43	28	23	51	116	114	230
dependance Ayo	11	12	23	9	7	16	8	10	18			0			0			0	28	29	57
Maria Reginaschool	12	17	29	19	9	28	17	12	29	18	13	31	17	25	42	19	26	45	102	102	204
Mariaschool	27	31	58	23	29	52	23	23	46	25	24	49	28	21	49	22	28	50	148	156	304
Paulusschool	33	22	55	29	26	55	17	29	46	19	24	43	22	19	41	14	13	27	134	133	267
Plus X school	32	24	56	28	26	54	19	17	36	13	16	29	27	15	42	12	17	29	131	115	246
Rosacollege	21	31	52	16	5	21	17	12	29	22	20	42	21	27	48	17	27	44	114	122	236
Rosariocollege	23	31	54	18	22	40	24	26	50	11	13	24	14	11	25	15	24	39	105	127	232
St. Aloysiuschool	25	30	55	28	30	58	27	22	49	19	19	38	33	17	50	18	20	38	150	138	288
St. Annaschool	30	30	60	23	27	50	20	25	45	18	26	44	24	26	50	36	25	61	151	159	310
St. Dominicuscollege	30	24	54	24	27	51	28	28	56	19	14	33	24	24	48	16	11	27	141	128	269
St. Franciscuscollege	35	22	57	26	21	47	21	21	42	10	14	24	13	18	31	22	15	37	127	111	238
St. Michaelschool	17	15	32	19	11	30	13	13	26	19	5	24	9	14	23	14	9	23	91	67	158
Subtotaal	662	608	1270	615	567	1182	528	569	1097	501	503	1004	519	523	1042	478	491	969	3303	3261	6564
S.P.C.O.A.																					
Graf von Zinzendorfschool	11	12	23	10	12	22	19	8	27	12	17	29	20	10	30	8	10	18	80	69	149
Mon Pleisirschool	35	21	56	21	35	56	32	24	56	18	31	49	35	21	56	25	31	56	166	163	329
Subtotaal	46	33	79	31	47	78	51	32	83	30	48	78	55	31	86	33	41	74	246	232	478
TOTAAL	828	748	1576	768	719	1487	678	722	1400	638	657	1295	692	663	1355	609	644	1253	4213	4153	8366
Aantal klassen	58				58			56			54		54		54		52				332
Gemiddelde klassengrooite	27.17				25.64			25.00			23.98		25.09		25.09		24.10				25.20

Overzicht van het aantal leerlingen in het speciaal onderwijs naar schooltype, groep en sexe per 1 september 1997

M.L.K. Onderwijs	Afd. Doven		1ste		2de		3de		4de		5de		6de		7de		TOTAAL		
	M	V	M	V	M	V	M	V	M	V	M	V	M	V	M	V	M	V	
Openbaar																			
Emmaschool			9	5	14	11	8	6	21	13	11	16	11	9	14	10	3	13	83
S.K.O.A.																			
Caiquetoschool			3	0	3	10	1	2	10	13	7	6	7	4	8	9	3	12	53
TOTAAL			12	5	17	21	9	8	31	26	20	22	18	13	26	19	6	25	136
Aantal Klassen			4	4			3	3		5	3		3		2	2			22
Gemiddelde klassengroote			4.25	4.25			10.00	10.33		9.20	13.33		13.00		12.50				9.77
Z.M.L.K.																			
S.G.G.																			
Scol Dur'un Man			5	7	12	7	4	2	9	3	7	10							22
Aantal Klassen			1	1			1	1		1									4
Gemiddelde klassengroote			12.00	12.00			11.00	9.00		10.00									10.50
F.E.P.O.																			
Scucha Nbs	9	5	14																9
Aantal Klassen			4																5
Gemiddelde klassengroote			3.50																3.50

Overzicht van het aantal leerlingen in het enseñansa profesional basico naar niveau, leerjaar en sexe per 1 september 1997

10.

Klas 1													
	Niveau 1			Niveau 2			Niveau 3			Speciale groep			
	M	V	T	M	V	T	M	V	T	M	V	T	
E.P.B. - Oranjestad	29	31	60	48	30	78	43	12	55	17	4	21	
E.P.B. - San Nicolaas	24	17	41	28	14	42	14	7	21	9	3	12	
E.P.B. - Sta. Cruz	6	13	19	19	19	38	31	12	43	9	5	14	
Totaal	59	61	120	95	63	158	88	31	119	35	12	47	
Aantal klassen		6			9			7			3		
Gemiddelde klassengrootte		20.00			17.56			17.00			15.67		
Klas 2													
	Niveau 1			Niveau 2			Niveau 3			Speciale groep			
	M	V	T	M	V	T	M	V	T	M	V	T	
E.P.B. - Oranjestad	29	29	58	45	23	68	31	11	42	12	2	14	
E.P.B. - San Nicolaas	15	10	25	27	17	44	22	12	34	12	4	16	
E.P.B. - Sta. Cruz	14	9	23	13	5	18	23	6	29				
Totaal	58	48	106	85	45	130	76	29	105	24	6	30	
Aantal klassen		5			6			8			2		
Gemiddelde klassengrootte		21.20			21.67			13.13			15.00		
Totaal													
	Niveau 1			Niveau 2			Niveau 3			Speciale groep			
	M	V	T	M	V	T	M	V	T	M	V	T	
E.P.B. - Oranjestad	58	60	118	93	53	146	74	23	97	29	6	35	
E.P.B. - San Nicolaas	39	27	66	55	31	86	36	19	55	21	7	28	
E.P.B. - Sta. Cruz	20	22	42	32	24	56	54	18	72	9	5	14	
Totaal	117	109	226	180	108	288	164	60	224	59	18	77	
Aantal klassen		11			15			15			5		
Gemiddelde klassengrootte		20.55			19.20			14.93			15.40		

Overzicht van het aantal leerlingen in het ensenansa profesional basico (bovenbouw), naar niveau, leerjaar en sexe per 1 september 1997

	VSO-3		
	M	V	T
E.P.B. - Oranjestad	25	10	35
E.P.B. - San Nicolaas			0
Subtotaal	25	10	35
	A-3		
	M	V	T
E.P.B. - Oranjestad	68	37	105
E.P.B. - San Nicolaas	25	1	26
Subtotaal	93	38	131
	U-3		
	M	V	T
E.P.B. - Oranjestad	96	70	166
E.P.B. - San Nicolaas	40	2	42
Subtotaal	136	72	208
	D-3		
	M	V	T
E.P.B. - Oranjestad	114	74	188
E.P.B. - San Nicolaas	39	5	44
Subtotaal	153	79	232
	TOTAAL		
	M	V	T
E.P.B. - Oranjestad	303	191	494
E.P.B. - San Nicolaas	104	8	112
Totaal	407	199	606
Aantal klassen		36	
Gemiddelde klassegroote		16.83	

VSO=aspirantopleiding

A =arbeidsmarkt

U =uitstroom

D =doorstroom

Overzicht van het aantal leerlingen in het lager technisch onderwijs naar stroom, leerjaar en sexe per 1 september 1997

	A-3			M	V	T				
	M	V	T							
Dr. M.L.Kingschool	43	1	44							
Pres. J.F. Kennedyschool	40	1	41							
Subtotaal	83	2	85							
	T-3			T-4						
	M	V	T	M	V	T				
Dr. M.L.Kingschool			0	43		43				
Pres. J.F. Kennedyschool	32		32	76		76				
Subtotaal	32	0	32	119	0	119				
	P-3									
	M	V	T							
Dr. M.L.Kingschool			0							
Pres. J.F. Kennedyschool	13		13							
Subtotaal	13	0	13							
	3			4			TOTAAL			
	M	V	T	M	V	T	M	V	T	T
Dr. M.L.Kingschool	43	1	44	43	0	43	86	1	87	
Pres. J.F. Kennedyschool	85	1	86	76	0	76	161	1	162	
TOTAAL	128	2	130	119	0	119	247	2	249	
Aantal klassen		8			9			17		
Gemiddelde klassengrooite		16.25			13.22			14.65		

Overzicht van het aantal leerlingen in het economisch, toeristisch en administratief onderwijs
naar leerjaar en sexe per 1 september 1997

	3de			Kantooropl.			Totaal		
	M	V	T	M	V	T	M	V	T
Openbaar									
Pr. Christineschool				14	48	62	14	48	62
S.K.O.A.									
Mariacollege	13	27	40	18	54	72	31	81	112
TOTAAL	13	27	40	32	102	134	45	129	174
Aantal klassen		2			6			8	
Gemiddelde klassengrootte		20.00			22.33			21.75	

Overzicht van het aantal leerlingen in het middelbaar algemeen voortgezet onderwijs naar leerjaar en sexe per 1 september 1997

Openbaar	1ste			2de			3de			4de			TOTAAL		
	M	V	T	M	V	T	M	V	T	M	V	T	M	V	T
Comm. Gen Abraham de Veerschool	25	29	54	18	28	46	16	44	60	10	19	29	69	120	189
Julianaschool	37	43	80	28	51	79	33	47	80	31	66	97	129	207	336
Subtotaal	62	72	134	46	79	125	49	91	140	41	85	126	198	327	525
S.K.O.A.															
Filomenacollege	37	38	75	25	50	75	22	48	70	24	29	53	108	165	273
La Sallecollege	56	43	99	46	54	100	62	58	120	67	58	125	231	213	444
Mariacollege	48	73	121	43	35	78	34	36	70	39	60	99	164	204	368
Colegio "San Antonio"	41	44	85	24	51	75	26	45	71	24	17	41	115	157	272
St. Augustinuscollege	9	36	45	9	22	31	18	13	31	9	12	21	45	83	128
Subtotaal	191	234	425	147	212	359	162	200	362	163	176	339	663	822	1485
S.P.C.O.A.															
John Wesleycollege	24	23	47	22	35	57	11	20	31	13	30	43	70	108	178
Mon Plaisircollege	32	22	54	33	17	50	22	25	47	25	29	54	112	93	205
Subtotaal	56	45	101	55	52	107	33	45	78	38	59	97	182	201	383
TOTAAL	309	351	660	248	343	591	244	336	580	242	320	562	1043	1350	2393
Aantal klassen		27			24			23			22			96	
Gemiddelde klassengrootte		24.44			24.63			25.22			25.55			24.93	

Overzicht van het aantal leerlingen in het hoger algemeen voortgezet en voorbereidend wetenschappelijk onderwijs naar leerjaar en sexe per 1 september 1997

Colegio Arubano	M	V	T	Aantal klassen	Gemiddelde klassengrootte
Brugklas - O'stad	67	115	182	7	26.00
Brugklas - San Nic.	34	43	77	3	25.67
H.A.V.O. - 2 - O'stad	30	49	79	3	26.33
H.A.V.O. - 2 - San Nic.	8	17	25	1	25.00
H.A.V.O. - 3 - O'stad	26	37	63	3	21.00
H.A.V.O. - 3 - San Nic.	8	13	21	1	21.00
H.A.V.O. - 4	88	103	191	7	27.29
H.A.V.O. - 5	64	100	164	6	27.33
Exp. 1	32	49	81	4	20.25
Exp. 2	17	41	58	3	19.33
Exp. 3	14	17	31	2	15.50
Subtotaal	388	584	972	40	24.30
V.W.O. - 2 - O'stad	38	41	79	3	26.33
V.W.O. - 2 - San Nic.	9	16	25	1	25.00
V.W.O. - 3 - O'stad	26	47	73	3	24.33
V.W.O. - 3 - San Nic.	7	13	20	1	20.00
V.W.O. - 4	37	61	98	4	24.50
V.W.O. - 5	47	79	126	5	25.20
V.W.O. - 6	40	76	116	5	23.20
Subtotaal	204	333	537	22	24.41
TOTAAL	592	917	1509	62	24.34

Overzicht van het aantal leerlingen op het Colegio Paso Sigur naar afdeling, leerjaar en sexe per 1 september 1997

	1ste		2de		3de		Totaal	
	M	V	M	V	M	V	M	V
Apothekersassistent(e)		10	3	8	1	12	4	30
Bejaardenzorg		0	1	10		13	1	23
Internaatswerk		0		6		9	0	15
Opleiding verzorgende beroepen		32				0	0	32
Orthopedagogische medewerker						11	0	11
Welzijnswerk	1	44					1	44
Totaal	1	86	4	24	1	45	6	155
Aantal klassen		5		3		4		12
Gemiddelde klassengrootte		17.40		9.33		11.50		13.42

Overzicht van het aantal leerlingen van de Aruba Hotel School naar cursus,
 leerjaar en sexe over schooljaar 1997/1998

Leerjaar	1			2			3			TOTAAL		
	M	V	T	M	V	T	M	V	T	M	V	T
Associate Degree												
3-jarig	10	18	28	10	8	18	4	8	12	24	34	58
2-jarig	6	6	12	8	5	13			0	14	11	25
TOTAAL	16	24	40	18	13	31	4	8	12	38	45	83
Aantal klassen		2			3			3			8	
Gemiddelde klassengrootte		20			10.33			4			10.38	

Overzicht van het aantal leerlingen in het middelbaar technisch onderwijs naar afdeling, leerjaar en sexe per 1 september 1997

	1ste			2de			3de			4de			Totaal		
	M	V	T	M	V	T	M	V	T	M	V	T	M	V	T
Afgestudeerde leerlingen*															
Bouwkunde	42	6	48	29	14	43	23	6	29	30	9	39	124	35	159
Electrotechniek	73	1	74	43	3	46	24	1	25	47	1	48	187	6	193
Werktuigbouwkunde	28	1	29	17		17	9		9	11	1	12	65	2	67
TOTAAL	143	8	151	89	17	106	56	7	63	94	13	107	382	45	427
Aantal klassen		7			5			3			7			22	
Gemiddelde klassengrootte		21.57			21.20			21.00			15.29			19.41	

* Afgestudeerde leerlingen die het doorstudeerpakket doen

Overzicht van het aantal leerlingen in het middelbaar administratief onderwijs naar afdeling,
 leerjaar en sexe per 1 september 1997

	1ste			2de			3de			Totaal		
	M	V	T	M	V	T	M	V	T	M	V	T
Secretarisseopleiding		11	11		23	23				0	34	34
Administratie	36	65	101	10	38	48	15	32	47	61	135	196
Assistent Administratie				9	32	41	7	22	29	16	54	70
TOTAAL	36	76	112	19	93	112	22	54	76	77	223	300
Aantal klassen		7			4			4			15	
Gemiddelde klassengrootte		16.00			28.00			19.00			20.00	

Paso Sigur	1ste			2de			3de			4de			Totaal		
	M	V	T	M	V	T	M	V	T	M	V	T	M	V	T
	1	30	31	2	64	66	25	4	21	25				7	115
1996 - 1997	1	86	87	4	24	28	1	45	46				6	155	161
1997 - 1998			0	2	1	3		7	7				2	8	10
waarvan zittenblijvers															
M.T.O.															
1996 - 1997	133	18	151	73	11	84	61	5	66	100	10	110	367	44	411
1997 - 1998	143	8	151	89	17	106	56	7	63	94	13	107	382	45	427
waarvan zittenblijvers	14		14	5	1	6			0	21	1	22	40	2	42
M.A.O. (S)															
1996 - 1997	1	21	22		17	17							1	38	39
1997 - 1998		11	11		23	23							0	34	34
waarvan zittenblijvers			0		5	5							0	5	5
M.A.O. (A/AA)															
1996 - 1997	30	88	118	13	54	67	19	54	73				62	196	258
1997 - 1998	36	65	101	19	70	89	22	54	76				77	189	266
waarvan zittenblijvers	2	9	11			0	4	4	8				6	13	19

Overzicht van het aantal leerlingen in het kleuteronderwijs
naar leeftijd en sexe per 1 september 1997

Leeftijd	MAN	VROUW	TOTAAL
3	1	2	3
4	614	584	1198
5	674	625	1299
6	9	3	12
	1298	1214	2512

Overzicht van het aantal leerlingen in het basisonderwijs naar leerjaar, leeftijd en sexe per 1 september 1997

Leeftijd	1ste		2de		3de		4de		5de		6de		TOTAAL			
	M	V	M	V	M	V	M	V	M	V	M	V	T	M	V	T
5	7	2											0	7	2	9
6	620	598	5	4									0	625	602	1227
7	180	125	305	507	8	3	11						0	638	635	1273
8	16	13	29	245	383	521	904	3	6	9			0	647	695	1342
9	3	6	9	58	191	138	329	319	399	718	8	7	15	579	587	1166
10	2	3	5	7	81	54	135	177	153	330	299	358	657	5	9	14
11		1	1	3	14	5	19	115	76	191	207	165	372	259	321	580
12			0		1	1	2	23	21	44	147	108	255	167	173	340
13			0				0	1	2	3	24	22	46	148	111	259
14			0				0			0	6	3	9	29	27	56
15			0				0			0	1	1	1	1	3	4
	828	748	1576	768	678	722	1400	638	657	1295	692	663	1355	609	644	1253
														4213	4153	8366

Overzicht van het aantal leerlingen in het speciaal onderwijs (m.l.k.) naar groep, leeftijd en sexe per 1 september 1997

Leeftijd	1ste			2de			3de			4de			5de			6de			7de			TOTAAL				
	M	V	T	M	V	T	M	V	T	M	V	T	M	V	T	M	V	T	M	V	T	M	V	T		
7	3		3		1	1			0		0				0			0						3	1	4
8	8	5	13	9	3	12			0		0				0			0					17	8	25	
9	1		1	10	2	12	13	6	19	2	2				0			0						26	8	34
10			0	2	3	5	9	2	11	9	6	15	3	3	6	1	1	2						24	15	39
11			0			0	1		1	13	10	23	6	4	10	3	7	10						23	21	44
12			0			0			0	2	4	6	8	9	17	8	3	11	1	1	2	8	1	19	17	38
13			0			0			0			0	5	1	6	1	1	2	8	1	2	8	1	14	3	17
14			0			0			0			0		1	1		1	1	8	2	10	8	4	4	12	
15			0			0			0			0			0			0	2	2	4	2	2	2	2	4
	12	5	17	21	9	30	23	8	31	26	20	46	22	18	40	13	13	26	19	6	25	136	79	215		

Overzicht van het aantal leerlingen in het speciaal onderwijs (z.m.l.k.) naar groep, leeftijd en sexe per 1 september 1997

Leeftijd	1ste			2de			3de			4de			TOTAAL		
	M	V	T	M	V	T	M	V	T	M	V	T	M	V	T
	8	1	2	3			0			0			0	1	2
9	2	1	3			0			0			0	2	1	3
10	1	2	3			0			0			0	1	2	3
11	1	2	3	1	1	2			0			0	2	3	5
12			0	4	2	6			0			0	4	2	6
13			0	1	1	2			0			0	1	1	2
14			0	1		1	1		1		2	2	2	2	4
15			0			0	2		2			0	2	0	2
16			0			0		1	1			0	0	1	1
17			0			0	2		2	1	2	3	3	2	5
18			0			0	1	1	2	2	3	5	3	4	7
19			0			0	1		1			0	1	0	1
	5	7	12	7	4	11	7	2	9	3	7	10	22	20	42

Overzicht van het aantal leerlingen in het enseñansa profesional basico naar leerjaar,
leeftijd en sexe per 1 september 1997

Leeftijd	Klas 1			Klas 2			Klas 3			Totaal		
	M	V	T	M	V	T	M	V	T	M	V	T
	12	15	16	31	1		1			0	16	16
13	75	52	127	22	18	40	2	3	5	99	73	172
14	140	76	216	78	48	126	39	37	76	257	161	418
15	35	19	54	82	39	121	116	61	177	233	119	352
16	11	4	15	39	19	58	149	70	219	199	93	292
17	1		1	19	4	23	76	20	96	96	24	120
18			0	1		1	19	6	25	20	6	26
19			0			0	6	1	7	6	1	7
20			0			0		1	1	0	1	1
21			0	1		1			0	1	0	1
	277	167	444	243	128	371	407	199	606	927	494	1421

Overzicht van het aantal leerlingen in het lager technisch onderwijs
naar leerjaar, leeftijd en sexe per 1 september 1997

Leeftijd	3de			4de			TOTAAL		
	M	V	T	M	V	T	M	V	T
15	5		5	10		10	15	0	15
16	23	1	24	15		15	38	1	39
17	50		50	28		28	78	0	78
18	35	1	36	33		33	68	1	69
19	7		7	19		19	26	0	26
20	7		7	7		7	14	0	14
21	1		1	5		5	6	0	6
22			0	2		2	2	0	2
	128	2	130	119	0	119	247	2	249

Overzicht van het aantal leerlingen in het economisch, toeristisch en administratief onderwijs naar leerjaar, leeftijd en sexe per 1 september 1997

Leeftijd	3de			Kantooropl.			Totaal		
	M	V	T	M	V	T	M	V	T
13		1	1			0	0	1	1
14			0			0	0	0	0
15	1	2	3	5	9	14	6	11	17
16	6	14	20	11	42	53	17	56	73
17	6	4	10	7	35	42	13	39	52
18		4	4	7	11	18	7	15	22
19		1	1	1	4	5	1	5	6
20		1	1	1		1	1	1	2
21			0		1	1	0	1	1
	13	27	40	32	102	134	45	129	174

Overzicht van het aantal leerlingen in het middelbaar algemeen voortgezet onderwijs naar leerjaar, leeftijd en sexe per 1 september 1997

Leeftijd	1ste			2de			3de			4de			TOTAAL		
	M	V	T	M	V	T	M	V	T	M	V	T	M	V	T
11	3	2	5			0						0	3	2	5
12	147	168	315	4		4						0	151	168	319
13	121	131	252	108	163	271	2					2	231	294	525
14	35	37	72	87	109	196	91	128	219			2	213	276	489
15	3	9	12	41	59	100	87	107	194	91	113	204	222	288	510
16		2	2	8	10	18	50	58	108	77	122	199	135	192	327
17		2	2		1	1	11	35	46	49	54	103	60	92	152
18			0			0	3	7	10	17	22	39	20	29	49
19			0			0			0	6	3	9	6	3	9
20			0		1	1			0	1	4	5	1	5	6
21			0			0		1	1	1		1	1	1	2
	309	351	660	248	343	591	244	336	580	242	320	562	1043	1350	2393

Overzicht van het aantal leerlingen in het hoger algemeen voortgezet onderwijs naar leerjaar, leeftijd en sexe per 1 september 1997

Leeftijd	1ste			2de			3de			4de			5de			TOTAAL		
	M	V	T	M	V	T	M	V	T	M	V	T	M	V	T	M	V	T
11	3	2	5			0			0			0			0	3	2	5
12	89	136	225		1	1			0			0			0	89	137	226
13	6	15	21	30	45	75			0			0			0	36	60	96
14	3	2	5	4	16	20	21	31	52	2	1	3			0	30	50	80
15		3	3	3	4	7	11	17	28	18	31	49			0	32	55	87
16			0	1		1	2	2	4	36	39	75	7	18	25	46	59	105
17			0			0			0	26	23	49	19	36	55	45	59	104
18			0			0			0	4	6	10	21	29	50	25	35	60
19			0			0			0	2	3	5	14	13	27	16	16	32
20			0			0			0			0	2	3	5	2	3	5
21			0			0			0			0	1	1	2	1	1	2
	101	158	259	38	66	104	34	50	84	88	103	191	64	100	164	325	477	802

Overzicht van het aantal leerlingen in het hoger algemeen voortgezet onderwijs (experimentklassen) naar leerjaar, leeftijd en sexe per 1 september 1997

Leeftijd	1ste			2de			3de			TOTAAL		
	M	V	T	M	V	T	M	V	T	M	V	T
16	18	19	37	1		1			0	19	19	38
17	14	28	42	10	26	36			0	24	54	78
18		2	2	6	13	19	4	5	9	10	20	30
19			0		2	2	3	5	8	3	7	10
20			0			0	5	7	12	5	7	12
21			0			0	2		2	2	0	2
	32	49	81	17	41	58	14	17	31	63	107	170

Overzicht van het aantal leerlingen in het voorbereidend wetenschappelijk onderwijs naar leerjaar, leeftijd en sexe per 1 september 1997

Leeftijd	2de			3de			4de			5de			6de			TOTAAL		
	M	V	T	M	V	T	M	V	T	M	V	T	M	V	T	M	V	T
12	2	5	7			0			0						0	2	5	7
13	36	43	79		4	4			0						0	36	47	83
14	9	5	14	29	49	78	2	1	3						0	40	55	95
15		3	3	3	5	8	29	44	73	1	2	3			0	33	54	87
16		1	1	1	1	2	6	15	21	18	43	61	1	1	2	26	61	87
17			0			0		1	1	6	14	20	15	33	48	21	48	69
18			0		1	1			0	9	12	21	13	17	30	22	30	52
19			0			0			0	9	7	16	6	13	19	15	20	36
20			0			0			0	1	1	2	3	5	8	4	6	10
21			0			0			0	3		3	2	6	8	5	6	11
22			0			0			0			0		1	1	0	1	1
	47	57	104	33	60	93	37	61	98	47	79	126	40	76	116	204	333	537

Overzicht van het aantal leerlingen op het Colegio Paso Sigur naar afdeling, leerjaar, leeftijd en sexe per 1 september 1997

Leeftijd	OVB		OPM3		IW2		IW3		BZ2		BZ3		AA1		AA2		AA3		WW1		TOTAAL											
	M	V	M	V	M	V	M	V	M	V	M	V	M	V	M	V	M	V	M	V	M	V	T									
15	2	2	0	0	0	0	0	0	0	0	0	0	0	0	0	0	0	0	0	0	0	2										
16	5	5	0	0	0	0	0	0	0	0	0	0	0	0	0	0	0	0	0	0	0	2										
17	3	3	0	0	1	1	0	0	4	4	0	0	4	4	0	0	0	0	0	0	0	5										
18	9	9	1	1	0	0	0	0	3	3	0	0	3	3	1	1	1	1	10	10	0	14										
19	8	8	2	2	2	2	0	0	1	1	0	0	1	1	2	2	1	1	12	13	1	30										
20	3	3	4	4	2	2	0	0	2	2	0	0	2	2	1	1	2	2	5	5	1	25										
21	0	0	1	1	2	2	0	0	3	3	0	0	1	1	1	1	1	1	5	5	1	19										
22	1	1	2	2	0	0	0	0	1	1	0	0	2	2	1	1	2	2	5	5	1	20										
23	0	0	1	1	0	0	0	0	0	0	0	0	0	0	0	0	0	0	0	0	0	16										
24	1	1	0	0	0	0	0	0	1	1	0	0	1	1	1	1	3	4	1	1	1	9										
25	0	0	0	0	0	0	0	0	2	2	0	0	0	0	0	0	1	1	1	1	0	8										
26	0	0	0	0	0	0	0	0	1	1	0	0	0	0	0	0	0	0	0	0	0	3										
27	0	0	0	0	0	0	0	0	0	0	0	0	0	0	1	1	0	0	1	1	0	3										
28	0	0	0	0	0	0	0	0	1	1	1	1	0	0	0	0	0	0	1	1	0	2										
29	0	0	0	0	0	0	0	0	1	1	0	0	0	0	0	0	0	0	0	0	0	2										
30	0	0	0	0	0	0	0	0	0	0	0	0	0	0	0	0	0	0	1	1	1	1										
31	0	0	0	0	0	0	0	0	0	0	0	0	0	0	0	0	0	0	1	1	1	2										
33	0	0	0	0	0	0	0	0	1	1	0	0	0	0	0	0	0	0	0	0	0	1										
35	0	0	0	0	0	0	0	0	0	0	0	0	0	0	0	0	0	0	0	0	0	1										
36	0	0	0	0	0	0	0	0	0	0	0	0	0	0	0	0	0	0	0	0	0	0										
37	0	0	0	0	0	0	0	0	0	0	0	0	0	0	0	0	0	0	1	1	0	2										
38	0	0	0	0	0	0	0	0	0	0	0	0	0	0	0	0	0	0	0	0	0	2										
40	0	0	0	0	0	0	0	0	1	1	1	1	0	0	1	1	0	0	1	1	0	3										
47	0	0	0	0	0	0	0	0	0	0	0	0	0	0	0	0	0	0	1	1	0	3										
48	0	0	0	0	0	0	0	0	0	0	0	0	0	0	0	0	0	0	0	0	0	1										
	0	32	0	11	11	0	6	6	0	9	9	1	10	11	0	13	13	0	10	10	3	8	11	1	12	13	1	44	45	6	155	161

Overzicht van het aantal leerlingen aan de Aruba Hotel School naar leerjaar,
leeftijd en sexe per 1 september 1997

Leeftijd	1		2			3			TOTAAL			
	M	V	M	V	T	M	V	T	M	V	T	
16		4							0	4	4	
17	2	5		1	1			0	2	6	8	
18	6	8	1	1	2		1	1	7	10	17	
19	5	4	5	6	11	1	1	2	11	11	22	
20	2	1	5	2	7	1	2	3	8	5	13	
21	1	1			0		3	3	1	4	5	
22		1	3		3	2	1	3	5	2	7	
23			1	1	2			0	1	1	2	
24			1	1	2			0	1	1	2	
25				1	1			0	0	1	1	
26			1		1			0	1	0	1	
31			1		1			0	1	0	1	
TOTAAL	16	24	18	13	31	4	8	12	38	45	83	

Overzicht van het aantal leerlingen in het middelbaar technisch onderwijs naar leerjaar, leeftijd en sexe per 1 september 1997

Leeftijd	1ste			2de			3de			4de			TOTAAL		
	M	V	T	M	V	T	M	V	T	M	V	T	M	V	T
16	15	2	17			0						0	15	2	17
17	42	1	43	18	3	21						0	60	4	64
18	29	4	33	22	5	27	6	1	7			1	57	11	68
19	32		32	27	5	32	16	4	20	13	1	14	88	10	98
20	19	1	20	9	2	11	17	2	19	13	1	14	58	6	64
21	5		5	7	1	8	9		9	24	2	26	45	3	48
22			0	3		3	4		4	19	5	24	26	5	31
23	1		1	3		3	1		1	12	3	15	17	3	20
24			0		1	1	3		3	7		7	10	1	11
25			0			0			0	5		5	5	0	5
26			0			0			0			0	0	0	0
27			0			0			0	1		1	1	0	1
	143	8	151	89	17	106	56	7	63	94	13	107	382	45	427

Overzicht van het aantal leerlingen in het middelbaar administratief onderwijs naar leerjaar, leeftijd en sexe per 1 september 1997

Leeftijd	Secr. I			Secr. II			A-I			A/AA-II			A/AA-III			TOTAAL		
	M	V	T	M	V	T	M	V	T	M	V	T	M	V	T	M	V	T
16		1	1			0	4	11	15						0	4	12	16
17		4	4			0	9	21	30	3	14	17			0	12	39	51
18		3	3		2	2	9	15	24	4	19	23	2	10	12	15	49	64
19		2	2		6	6	7	6	13	6	20	26	4	14	18	17	48	65
20			0		7	7	5	8	13	3	7	10	6	16	22	14	38	52
21		1	1		2	2	1	2	3	2	5	7	5	9	14	8	19	27
22			0		6	6	1	1	2	1	3	4	2	3	5	4	13	17
23			0			0		1	1		2	2	2	2	4	2	5	7
24			0			0			0			0	1		1	1	0	1
	0	11	11	0	23	23	36	65	101	19	70	89	22	54	76	77	223	300

Doorstroming vanuit het basisonderwijs, schooljaar 1996/97

Sexe	Totaal begin schoolj.	Niet bevorderd	Onbekend	Doorstroming naar V.O.		
				HAVO	MAVO	EPB
M	602	17	21	87	258	219
V	609	21	29	139	295	125
TOTAAL	1211	38	50	226	553	344

Verloop van het aantal leerlingen per schooltype gedurende het schooljaar 1996/97

	AUG.	SEP.	OKT.	NOV.	DEC.	JAN.	FEB.	MRT.	APR.	MEI.	JUN.	JUL.
Kleuteronderwijs	2543	2622	2672	2695	2703	2743	2742	2744	2745	2743	2754	2743
Basisonderwijs	8104	8377	8368	8369	8366	8395	8393	8396	8402	8395	8391	8357
Speciaal Onderwijs	275	276	280	282	288	288	290	290	288	291	289	289
E.P.B.	1859	1843	1839	1839	1834	1819	1815	1810	1804	1799	1794	1778
M.A.V.O.	2407	2407	2403	2396	2389	2383	2385	2382	2381	2379	2376	2334
H.A.V.O./M.W.O.	1535	1523	1515	1510	1519	1521	1512	1501	1498	1493	1490	1490
PASO SIGUR	161	158	161	161	161	161	161	155	155	153	153	153
M.T.O.	427	422	418	415	409	406	406	403	378	375	375	375
M.A.O.	300	294	291	291	289	287	288	285	283	281	279	279
TOTAAL	17611	17922	17947	17958	17958	18003	17992	17966	17934	17909	17901	17798

Examenresultaten over het schooljaar 1996/97 naar schooltype en sexe

L.T.O.	aant. kand.		teruggestr.		afg.		gesl.		%		
	M	V	M	V	M	V	M	V	M	V	T
T-stroom											
Electrotechniek	25				9		16		64		64
Houtbewerken	32				15		17		53		53
Koeltechniek	7				1		6		86		86
Metaalbewerken	6				1		5		83		83
Subtot.	70				26		44		63		63
A-stroom											
Electrotechniek	44				20		24		55		55
Fijnmetaalbewerken	4				1		3		75		75
Houtbewerken	55				36		19		35		35
Installatietechniek	9				2		7		78		78
Metaalbewerken	16				6		10		63		63
Motorvoertehniek	8				1		7		88		88
Subtot.	136				66		70		51		51
P-stroom											
Houtbewerken	61		1		10		50		83		83
Metaalbewerken	32				3		29		91		91
Schilderen	8				1		7		88		88
Subtot.	101		1		14		86		86		86
TOTAAL	307		1		106		200		65		65
L.H.N.O.											
A-stroom	4	21		1	2	5	2	15	50	75	71
P-stroom	9	43				1	9	42	100	98	98
TOTAAL	13	64		1	2	6	11	57	85	90	89
E.T.A.O.											
E.T.A.O.-3	50	137	1	4	2	9	47	124	96	93	94
K.O.	43	81	1		6	16	36	65	86	80	82
TOTAAL	93	218	2	4	8	25	83	189	91	88	89

Examenresultaten over het schooljaar 1996/97 naar schooltype en sexe

	aant. kand.		teruggestr.		afg.		gesl.		%		
	M	V	M	V	M	V	M	V	M	V	T
M.A.V.O.	220	259	3	5	51	78	166	176	76	69	73
H.A.V.O.	82	121	3	3	21	35	58	83	73	70	72
V.W.O.	29	69	1	2	10	29	18	38	64	57	59
CPS											
OPM		3						3		100	100
Internaatwerk	1	13		1		1	1	11	100	92	92
TOTAAL	1	16		1		1	1	14	100	93	94
A.H.S.											
2-jarig	7	7	1		1	1	5	6	83	86	85
3-jarig	8	14	2	2	1	4	5	8	83	67	72
TOTAAL	15	21	3	2	2	5	10	14	83	74	77
M.T.O.											
Bouwkunde d.p.	16	4	8		1	3	7	1	88	25	67
Bouwkunde n.d.p.	19	4	5	1	4		10	3	71	100	76
Electrotechniek d.p.	28		5		8		15		65		65
Electrotechniek n.d.p.	26	1	8		9	1	9		50		47
Werktuigbouwkunde d.p.	6	1	2		1	1	3		75		60
Werktuigbouwkunde n.d.p.	5				3		2		40		40
TOTAAL	100	10	28	1	26	5	46	4	64	44	62
M.A.O.											
Secretaresse		17				7		10		59	59
Assistent administratie	9	20			3	5	6	15	67	75	72
Administratie	10	33			1	6	9	27	90	82	84
TOTAAL	19	70			4	18	15	52	79	74	75
TOTAAL GENERAAL	466	566	38	14	114	171	314	381	73	69	71

Overzicht van de resultaten per vak bij de eindexamens L.T.O. in het schooljaar 1996/97

T-stroom											
Electrotechniek	en.	ma./ge.	me.	mo.	na.	ne.	sp.	vte.	vth.	wi.	
kandidaten	25	25	25	25	25	25	24	25	25	25	
voldoende	24	22	22	24	16	25	20	21	15	11	
percentage	96	88	88	96	64	100	83	84	60	44	
Houtbewerken	bt.	en.	mhb.	ma./ge.	na.	ne.	sp.	vte.	vth.	wi.	
kandidaten	32	32	32	32	32	32	32	32	32	32	
voldoende	32	23	29	19	18	24	27	27	30	15	
percentage	100	72	91	59	56	75	84	84	94	47	
Metaalbewerken	bw.	en.	la.	ma.ge.	na.	ne.	pw.	sp.	vte.	vth.	wi.
kandidaten	6	6	6	6	6	6	6	6	6	6	6
voldoende	6	6	6	4	5	5	6	6	6	4	1
percentage	100	100	100	67	83	83	100	100	100	67	17
Koeltechniek	en.	na.	ne.	pr.oef.	sp.	vte.	vth.	wi.			
kandidaten	7	7	7	7	7	7	7	7			
voldoende	7	6	7	7	6	7	3	5			
percentage	100	86	100	100	86	100	43	71			
A-stroom											
Electrotechniek	ma./ge.	me.	mo.	na.	vte.	vth.	wi.				
kandidaten	44	44	44	44	44	44	44				
voldoende	31	36	27	24	16	23	35				
percentage	70	82	61	55	36	52	80				
Fijnmetaalbewerken	bw.	ma/ge.	na.	vte.	vth.	wi.					
kandidaten	4	4	4	4	4	4					
voldoende	4	4	1	4	4	2					
percentage	100	100	25	100	100	50					
Houtbewerken	bt.	mhb.	ma./ge.	na.	vte.	vth.	wi.				
kandidaten	55	55	55	55	55	55	55				
voldoende	46	49	25	6	32	20	25				
percentage	84	89	45	11	58	36	45				
Metaalbewerken	bw.	la.	ma./ge.	na.	pw.	vte.	vth.	wi.			
kandidaten	16	16	16	16	16	16	15	16			
voldoende	16	16	13	3	16	15	7	3			
percentage	100	100	81	19	100	94	47	19			

Motorvoertuigtechniek	el.mo.	ma./ge.	mo.	na.	pw.	vte.	vth.	wi.
kandidaten	8	8	8	8	8	8	8	8
voldoende	8	7	8	2	8	8	6	5
percentage	100	88	100	25	100	100	75	63
Installatietechniek	ma./ge.	na.	pi.	so.mo.	vte.	vth.	wi.	
kandidaten	9	9	9	9	9	9	9	
voldoende	5	1	9	9	9	8	7	
percentage	56	11	100	100	100	89	78	
P-stroom								
Houtbewerken	bt.	mhb.						
kandidaten	58	58						
voldoende	51	54						
percentage	88	93						
Metaalbewerken	bw.	la.	pw.					
kandidaten	32	32	32					
voldoende	30	25	28					
percentage	94	78	88					
Schilderen	dec.	h.sc.						
kandidaten	8	8						
voldoende	8	8						
percentage	100	100						

Lijst van Afkortingen:

bt.	= banktimmeren	ma./ge	= materiaal- en gereedschapskennis	re.	= reglementen
bw.	= bankwerken	me.	= metingen	sa.mo.	= sanitair montage
dec.	= decoratief schilderen	mo.	= montage	sp.	= spaans
el.mo.	= electromaontage	m.k.p.	= motorkennis praktijk	vte.	= vaktekenen
en.	= engels	m.k.th.	= motorkennis theorie	vth.	= vakttheorie
h.sc.	= huisschilderen	na.	= natuurkunde	wi.	= wiskunde
instr.	= instrumenten	ne.	= nederlands		
ka.	= kaarten	pi.	= pipe fitten		
k.sch.	= kennis van het schip	pr.oef.	= praktijkoefening		
la.	= lassen	pw.	= plaatwerken		
mhb.	= machinaal houtbewerken				

Overzicht van de resultaten per vak bij de eindexamens L.H.N.O.
in het schooljaar 1997/1998

A-stroom	na.	k. en o.	z.v.pr.	z.w.k.pr.
kandidaten	24	24	23	24
voldoende	20	23	22	21
percentage	83	96	96	88
P-stroom	h.h.k.	na.	k. en o.	
kandidaten	18	18	18	
voldoende	17	17	18	
percentage	94	94	100	

Lijst van afkortingen:

- en. = engels
hk. = handelskennis
k. en o. = kinderverzorging en opvoeding
na. = naaien
ne. = nederlands
sp. = spaans
z.v.pr. = zorg voor de voeding praktijk
z.v.th. = zorg voor de voeding theorie
z.w.k.pr. = zorg voor de woning en kleding praktijk
z.w.k.th. = zorg voor de woning en kleding theorie

Overzicht van de resultaten per vak bij de eindexamens C.P.S. in het schooljaar 1996/97

OPM	bez.b.	ha.	mu.	ps./pe.	s.vh.
kandidaten	3	3	3	3	3
voldoende	3	3	3	3	3
percentage	100	100	100	100	100
Internaatwerk	ps./pe.	spl./spl.l.	st.		
kandidaten	13	13	13		
voldoende	13	12	12		
percentage	100	92	92		

Lijst van afkortingen:

bez.b.	= bezigheid begeleiding	pr.	= praktische geneesmiddelenleer
ha.	= handenarbeid	ps./pe.	= psychologie/pedagogiek
li.	= lichaams- en ziekenverzorging	spl./spl.l.	= spel en spelleiding
mu.	= muziek	st.	= stage
or.	= orientatie bejaardenzorg	s.vh.	= sociale vaardigheden

Overzicht van de resultaten per vak bij de eidexamens E.T.A.O. in het schooljaar 1996/97

E.T.A.O. -3	en.	hk.	kp.	ms.	ne.	sp.	wo.
kandidaten	185	185	185	184	184	185	185
voldoende	124	72	178	92	169	170	156
percentage	67	39	96	50	92	92	84
Kantooropleiding							
Administratie	eb.	en.	kp.	ms.	ne.	sp.	
kandidaten	124	124	124	124	124	124	
voldoende	49	67	95	98	119	112	
percentage	40	54	77	79	96	90	

Lijst van afkortingen:

eb. = economisch bedrijfsadministratie

en. = engels

hk. = handelskennis

kp. = kantoorpraktijk

ms. = machineschrijven

ne. = nederlands

sp. = spaans

wo. = wereldoriëntatie

Overzicht van de resultaten per vak bij de eindexamens M.A.V.O. in het schooljaar 1996/97 gespecificeerd naar sexe

	ak.		bi.		en.		gs.		hk.		na.		ne.		sk.		sp.		wi.	
	M	V	M	V	M	V	M	V	M	V	M	V	M	V	M	V	M	V	M	V
kandidaten	111	143	136	153	217	255	63	114	58	108	134	64	217	255	119	106	112	200	175	179
voldoende	84	103	95	92	189	205	47	88	38	70	98	51	187	232	81	74	106	195	114	94
percentage	76	72	70	60	87	80	75	77	66	65	73	80	86	91	68	70	95	98	65	53

Overzicht van de resultaten per vak bij de eindexamens H.A.V.O. in het schooljaar 1996/97 gespecificeerd naar sexe

	ak.		bi.		ec.		en.		fr.		gs.		hk.		na.		ne.		sk.		sp.		wi.	
	M	V	M	V	M	V	M	V	M	V	M	V	M	V	M	V	M	V	M	V	M	V	M	V
kandidaten	20	35	46	62	27	45	79	118	0	10	23	47	14	25	43	35	79	118	42	47	21	63	71	95
voldoende	19	28	33	38	12	18	69	95	0	10	12	21	10	12	24	14	55	99	39	36	21	62	56	76
percentage	95	80	72	61	44	40	87	81	0	100	52	45	71	48	56	40	70	84	93	77	100	98	79	80

Overzicht van de resultaten per vak bij de eindexamens V.W.O. in het schooljaar 1996/97 gespecificeerd naar sexe

	ak.		bi.		ec.I		ec.II.		en.		fr.		gs.		na.		ne.		sk.		sp.		wi.I.		wi.II.	
	M	V	M	V	M	V	M	V	M	V	M	V	M	V	M	V	M	V	M	V	M	V	M	V	M	V
kandidaten	5	26	14	14	9	31	2	21	28	66	1	9	9	34	19	15	28	67	16	18	13	51	22	54	13	13
voldoende	4	22	10	8	1	12	2	12	21	49	1	8	8	25	6	3	22	54	14	10	13	50	12	21	10	7
percentage	80	85	71	57	11	39	100	57	75	74	100	89	89	74	32	20	79	81	88	56	100	98	55	39	77	54

Overzicht van de resultaten per vak bij de eindexamens M.T.O. in het schooljaar 1996/97

Bouwkunde d.p.	bwk.1	bwk.2	en.	na.	tn.	wi.
kandidaten	12	12	14	15	12	15
voldoende	8	12	9	2	9	7
percentage	67	100	64	13	75	47
Bouwkunde n.d.p.	bdr.	bwk.1	bwk.2	bwk.3	bwk.4	tn.
kandidaten	17	17	17	16	16	17
voldoende	16	8	13	13	13	13
percentage	94	47	76	81	81	76
Electrotechniek d.p.	el.	e.om.	en.	na.	tn.	wi.
kandidaten	23	23	25	25	23	25
voldoende	22	9	22	9	20	15
percentage	96	39	88	36	87	60
Electrotechniek n.d.p.	bdr.	el.	e.om.	i.tnk.	tn.	tel.re.
kandidaten	19	19	19	19	19	19
voldoende	7	17	6	12	7	14
percentage	37	89	32	63	37	74
Werktuigbouwkunde d.p.	en.	na.	tn.1	tn.2	wwbk.1	wi.
kandidaten	5	5	5	5	5	5
voldoende	5	0	3	4	4	2
percentage	100	0	60	80	80	40
Werktuigbouwkunde n.d.p.	tn.1	tn.2	wbk.1	wbk.2	wbk.3	wbk.4
kandidaten	5	5	5	5	5	5
voldoende	3	3	1	3	2	2
percentage	60	60	20	60	40	40

Lijst van afkortingen:

- bdr. = bedrijfskunde
 bwk. = bouwkunde
 el. = electronica
 e.om. = energie-omzetting
 en. = engels
 i.tnk. = installatietechniek
 na. = natuurkunde
 tn. = technologie
 tel.re. = telecommunicatie & regeltechniek
 wbk. = werktuigbouwkunde
 wi. = wiskunde

Overzicht van de resultaten per vak bij de eindexamens M.A.O. in het schooljaar 1986/87

Administratie	a.e.	ba.	be.	blw.	bs.	b.&sw.	en.	fr.	in.	ne.	sp.	st.
kandidaten	24	43	43	43	43	43	43	31	43	32	23	43
voeldoende	14	31	35	36	40	42	35	23	34	12	19	43
percentage	58	72	81	84	93	98	81	74	79	38	83	100
Assistent-administratie	a.e.	ba.	be.	blw.	bs.	b.&sw.	en.	fr.	hr.	in.	ne.	sp.
kandidaten	4	29	25	29	29	29	29	14	29	26	24	16
voeldoende	3	13	8	13	18	19	21	7	26	14	8	13
percentage	75	45	32	45	62	66	72	50	90	54	33	81
Secretaresse	awzhd.	ec.	en.	h.d.t.	hk.&sw.	ne.	p.dl.	st.sp.	sp.	st.	st.en.	st.ne.
kandidaten	17	17	17	15	17	15	17	7	13	17	11	14
voeldoende	9	11	9	15	12	13	17	7	9	17	11	14
percentage	53	65	53	100	71	87	100	100	69	100	100	100

Lijst van afkortingen:

a.e.	= algemene economie	hr.	= handelsrekenen
awzhd.	= administratieve werkzaamheden	in.	= informatica
ba.	= bedrijfsadministratie	ne.	= nederlands
be.	= bedrijfseconomie	p.d.t.	= praktijkdiploma typen
blw.	= belastingwetgeving	s.wzd. & kt.	= secretariele werkzaamheden en kantoortechniek
bs.	= bedrijfsstatistiek	sp.	= spaans
b.& sw.	= bedrijf & sociale wetgeving	st.	= stage
ec.	= economie	st.en.	= stenografie engels
en.	= engels	st.ne.	= stenografie nederlands
fr.	= financiële rekenkunde	st.sp.	= stenografie spaans
h.d.t.	= handelsdiploma typen		
hk. & sw.	= handelskennis & sociale wetgeving		

Overzicht van het aantal leerlingen, klassen/groepen en leerkrachten per school en schooltype per 1 september 1997

Kleuteronderwijs	aantal leerlingen	aantal klassen/groepen	aantal leerkrachten
Openbaar			
Arco Iriskleuterschool	185	8	9
Comm. Pieter Boerleuterschool	44	2	2
Fonteinkleuterschool	45	2	2
Washingtonleuterschool	94	4	4
S.K.O.A.			
Agnesleuterschool	86	3	3
Angloleuterschool	177	6	6
Arubanitaleuterschool	71	3	3
Auroraleuterschool	95	3	3
Ayokleuterschool	27	1	1
Skol Preparatorio Cacique Aterima	98	4	4
Cayenakleuterschool	187	6	6
Franciscakleuterschool	176	6	6
Imeldakleuterschool	234	8	9
Jacintakleuterschool	151	5	5
Kukwisakleuterschool	80	3	3
Prome Pasokleuterschool	120	4	4
Rayo di Solokleuterschool	171	6	7
St. Jankleuterschool	82	3	3
Tarcisiusleuterschool	77	3	3
Trupiaalkleuterschool	150	5	5
S.O.A.Z.A.			
J.N. Andrewskleuterschool	28	1	1
S.P.C.O.A.			
Graf von Zinzendorfkleuterschool	59	2	2
Mon Plaisirkleuterschool	75	3	3
TOTAAL	2512	91	93*

Overzicht van het aantal leerlingen, klassen/groepen en leerkrachten per school en schooltype per 1 september 1997

Basisonderwijs	aantal leerlingen	aantal klassen/groepen	aantal leerkrachten
Openbaar			
Colegio "Conrado Coronel"	341	12	15
Colegio "Hilario Angela"	157	7	9
Comm. Pieter Boerschool	309	6	14
Washingtonschool	176	8	11
School Reina Beatrix	342	13	18
S.K.O.A.			
Cacique Macuarimaschool	292	12	15
Colegio "Bon Bini"	227	10	11
Colegio "Cristo Rey"	155	6	8
Colegio "F.B. Tromp"	283	11	13
Colegio "Frère Bonifacius"	197	8	12
Colegio "L. Wemet-Paskel"	245	11	13
Colegio "Ora Ubao"	295	12	14
Colegio "Pastoor Kranwinkel"	300	11	12
Colegio "San Hose"	286	12	16
Colegio "Santa Theresita"	157	6	8
Fatimacollege	233	10	11
Filomenacollege	314	12	13
Heilig Hartcollege	303	12	14
Kukwisaschool	238	11	13
Maria Goretticollege	230	10	14
dependance	57	3	1
Maria Reginaschool	204	8	9
Mariaschool	304	12	15
Paulusschool	267	11	12
Pius X school	246	10	11
Rosacollege	236	10	12
Rosariocollege	232	10	12
St. Aloysiuschool	288	12	13
St. Annaschool	310	12	14
St. Dominicuscollege	269	10	13
St. Franciscuscollege	238	10	12
St. Michaelschool	157	6	8
S.P.C.O.A.			
Graf von Zinzendorfschool	149	6	9
Mon Plaisirschool	329	12	17
TOTAAL	8366	332	388*

Overzicht van het aantal leerlingen, klassen/groepen en leerkrachten per school en schooltype per 1 september 1997

Speciaal Onderwijs	aantal leerlingen	aantal klassen/groepen	aantal leerkrachten
M.L.K.-onderwijs			
Openbaar			
Emmaschool	132	14	19
S.K.O.A.			
Caiquetioschool	83	8	10
Z.M.L.K.			
F.E.P.O.			
Scol Scucha Nos	14	4	11
S.G.G.			
Scol Dun'un Man	42	4	8
TOTAAL	271	30	48
S.E.P.B.			
E.P.B.-Oranjestad	890	48	80
E.P.B.-San Nicolas	347	21	62
E.P.B.-Santa Cruz	184	13	
TOTAAL	1421	82	122*
L.T.O.			
Openbaar			
Dr. M.L. Kingschool	87	6	14
Pres. J.F. Kennedyschool	162	11	32
TOTAAL	249	17	15*
E.T.A.O.			
Openbaar			
Prinses Christineschool	62	3	12
S.K.O.A.			
Mariacollege	112	5	14
TOTAAL	174	8	13*

Overzicht van het aantal leerlingen, klassen/groepen en leerkrachten per school en schooltype per 1 september 1997

M.A.V.O.	aantal leerlingen	aantal klassen/groepen	aantal leerkrachten
Openbaar			
Comm. Gen. Abraham de Veerschool	189	7	15
Julianaschool	336	11	22
S.K.O.A.			
Colegio "San Antonio"	272	12	19
Filomenacollege	273	11	18
La Sallecollege	444	18	23
Mariacollege	368	15	21
St. Augustinuscollege	128	6	15
S.P.C.O.A.			
John Wesleycollege	178	8	17
Mon Plaisircollege	205	8	17
TOTAAL	2393	96	135*
H.A.V.O./V.W.O.			
S.M.O.A.			
Colegio Arubano	1509	62	77
			75*
S.K.O.A.			
Colegio Paso Sigur	161	12	33
			29*
Openbaar			
Aruba Hotel School	83	5	8
M.T.O.			
Openbaar			
ir. Cesare Terzano M.T.S.	427	22	38
			34*
M.A.O.			
Openbaar			
M.A.O.-school	300	15	25
TOTAAL	17866	772	985*

Overzicht van het aantal leerkrachten per 1 september 1997
naar sexe, resp. burgerlijke staat en schooltype

	Sexe			Burgerlijke staat				TOTAAL
	M	V	T	G	O	D	W	
Kleuteronderwijs		93	93	52	35	6		93
Basisonderwijs	90	298	388	206	136	42	4	388
Speciaal onderwijs	7	41	48	31	11	5	1	48
E.P.B.	84	66	150	93	35	22		150
M.A.V.O.	58	77	135	74	40	20	1	135
H.A.V.O./V.W.O.	46	29	75	53	16	6		75
Colegio Paso Sigur	9	20	29	17	10	2		29
Aruba Hotel School	5	3	8	4	3	1		8
M.T.O.	28	6	34	25	4	5		34
M.A.O.	14	11	25		14	9	2	25
TOTAAL	341	644	985	555	304	118	8	985

Overzicht van het aantal leerkrachten per 1 september 1997
naar geboorte(ei)land en schooltype

	AJA	BON	CUR	BWE	NED	SUR	Eld.	TOTAAL
Kleuteronderwijs	75	1	3		5	8	1	93
Basisonderwijs	236	8	16	2	103	23		388
Speciaal onderwijs	44			1	2		1	48
E.P.B.	123		6		5	12	4	150
M.A.V.O.	96		6	1	17	12	3	135
H.A.V.O./V.W.O.	33	1	7	1	28	4	1	75
Colegio Paso Sigur	16		1		8	2	2	29
Aruba Hotel School	6		1		1			8
M.T.O.	33				1			34
M.A.O.	14				10	1		25
TOTAAL	676	10	40	5	180	62	12	985

Overzicht van het aantal leerkrachten per 1 september 1997 naar leeftijd en schooltype

	21-25	26-30	31-35	36-40	41-45	46-50	51-55	56-60	61-65	66 en ouder	TOTAAL
Kleuteronderwijs		5	11	17	34	17	4	4	1		93
Basisonderwijs	33	50	51	67	82	40	41	21	3		388
Speciaal onderwijs	2	2	4	10	14	15	1				48
E.P.B.	1	10	10	24	42	38	20	5			150
M.A.V.O.	2	12	6	12	42	28	26	6	1		135
H.A.V.O./M.W.O.		7	8	12	22	16	5	3	1	1	75
Colegio Paso Sigur		5	1	8	10	2	2	1			29
Aruba Hotel School			2	1	1	2	1			1	8
M.T.O.		5	2	2	9	12	4				34
M.A.O.	1	7	3	5	3	2	4				25
TOTAAL	39	103	98	158	259	172	108	40	6	2	985

Overzicht van het aantal leerkrachten ouder dan 50 jaar per 1 september 1997 naar leeftijd en schooltype

	51	52	53	54	55	56	57	58	59	60	61 en ouder	TOTAAL
Kleuteronderwijs			2		2	1			2	1	1	9
Basisonderwijs	11	5	6	11	8	4	7	2	6	2	3	65
Speciaal onderwijs			1									1
E.P.B.	5	7	3	4	1		3		1	1		25
M.A.V.O.	2	9	2	4	9	1	3		2		1	33
H.A.V.O./M.W.O.	2	1	2				1	1		1	2	10
Colegio Paso Sigur			2				1					3
Anuba Hotel School	1										1	2
M.T.O.	1	1		2								4
M.A.O.	2		2									4
TOTAAL	24	23	20	21	20	6	15	3	11	5	8	156

Overzicht van het aantal leerkrachten per 1 september 1997
naar schooltype en bevoegdheden

Kleuteronderwijs	
Kleuterleidster A	26
Kleuterleidster A & B	56
Kleuterleidster A & B + (akte(n))	10
w.v. volledig bevoegd onderwijzer	(1)
Kwekelijk	1
TOTAAL	93
Basisonderwijs	
Kleuterleidster A & B + applicatie (+ akte(n))	14
Hulponderwijzer (4e rang) (+ akte(n))	2
w.v. akte K	(1)
Bevoegd onderwijzer (3e rang)	
Bevoegd onderwijzer + aantekening(en)/akte(n)	14
w.v. L.O. Spaans	(1)
Hoofdakte/volledig bevoegd onderwijzer	234
H.A./V.B. + aantekening(en)/akte(n)	114
w.v. kleuterleidster A/B	(4)
vakstudie B.B.O.	(2)
L.O.-Engels	(4)
L.O.-Spaans	(17)
L.O.-Engels/Spaans	(5)
L.O.-Nederlands	(2)
Vakleerkrachten	10
w.v. akte K + akte(n)	(8)
L.O.-Engels	(1)
L.O.-Engels/Spaans	(1)
TOTAAL	388

Overzicht van het aantal leerkrachten per 1 september 1997
naar schooltype en bevoegdheden

Speciaal onderwijs	
Kleuterleidster A & B	3
Kleuterleidster A & B + vakstudie B.B.O.	4
Hulponderwijzer	1
Bevoegd onderwijzer	1
Hoofdakte/volledig bevoegd onderwijzer	19
H.A./V.B. + aantekening(en)/akte(n)	12
w.v. vakstudie B.B.O.	(6)
vakstudie B.B.O. + L.O.-handenarbeid	(2)
L.O.-handenarbeid	(1)
dovenspecialisatie	(1)
Assistent	4
w.v. opleiding pedagogisch medewerker	(4)
Overige	4
TOTAAL	48

Overzicht van het aantal leerkrachten per 1 september 1997
naar schooltype en bevoegdheden

	E.P.B.
Akte(n) van bekwaamheid van de 1e graad	2
Akte(n) van bekwaamheid van de 2e graad	20
Akte(n) van bekwaamheid van de 3e graad	21
Hoofdaktes/volledig bevoegd onderwijzer	7
H.A./V.B. + L.O.-akte(n)	26
Diploma/getuigschrift A.L.O.(T.O.)	19
w.v. theorie- & praktijkakte(n) + p.g.	(15)
praktijkakte(n) + p.g.	(4)
A.L.O.(T.O.) + L.O.-akte(n) + p.g.	4
A.L.O.(T.O.) + V.O. + p.g.	5
A.L.O.(T.O.) + N.L.O. + p.g.	1
A.L.O.(T.O.) + V.O. + N.L.O. + p.g.	1
N.L.O.	4
N.L.O. + p.g.	3
N.L.O. + L.O.-akte(n) + p.g.	2
N-akte(n) + p.g.	11
N-akte(n) + L.O.-akte(n) + p.g.	10
Overige	14
TOTAAL	150

Overzicht van het aantal leerkrachten per 1 september 1997 naar schooltype en bevoegdheden

	M.A.V.O.	H.A.V.O./V.W.O.	M.A.O.
Akte(n) van bekwaamheid van de 1e graad	6	59	7
w.v. doctoraal examens		(32)	(1)
tevens hoofdakte/volledig bevoegd onderwijzer	(4)	(4)	(2)
Akte(n) van bekwaamheid van de 2e graad	38	13	12
w.v. N.L.O.		(3)	
A.L.O.	(1)	(1)	
tevens hoofdakte/volledig bevoegd onderwijzer	(12)	(1)	
Akte(n) van bekwaamheid van de 3e graad	77		2
w.v. A.L.O.	(3)		
tevens hoofdakte/volledig bevoegd onderwijzer	(56)		(2)
Hoofdakte/volledig bevoegd onderwijzer (met andersoortige akte(n))	10		
Overige	4	3	4
TOTAAL	135	75	25

Overzicht van het aantal leerkrachten per 1 september 1997
naar schooltype en bevoegdheden

Colegio Paso Sigur	
H.A./V.B. (+ aantekening(en)/L.O.-akte(n)/M.O.-akte(n))	2
N-akte(n) (+ akte(n))	1
Overige akte(n) van de 1e, 2e en/of 3e graad	7
Apothekersdiploma	9
Verpleegkunde A	6
Overige	4
TOTAAL	29

Overzicht van het aantal leerkrachten per 1 september 1997
naar schooltype en bevoegdheden

Aruba Hotel School	
Bachelor's Degree	4
Master's Degree	2
Overige bewijzen van bekwaamheid van de 2de graad	1
Overige	1
TOTAAL	8

Overzicht van het aantal leerkrachten per 1 september 1997
naar schooltype en bevoegdheden

	M.T.O.
A.L.O.(T.O.) (+ p.g.)	6
A.L.O.(T.O.) + V.O. (+ p.g.)	5
A.L.O.(T.O.) + L.O.-akte(n) (+ p.g.)	2
A.L.O.(T.O.) + V.O. + L.O.-akte(n) (+ p.g.)	4
N.L.O.	1
N-akte(n) (+ p.g.)	1
N-akte(n) + L.O.-akte(n) (+ p.g.)	1
N-akte(n) + V.O. (+ p.g.)	1
Overige bewijzen van bekwaamheid van de 1e graad	1
Overige bewijzen van bekwaamheid van de 2e graad	4
Overige bewijzen van bekwaamheid van de 3e graad	2
Overige	6
TOTAAL	34

Overzicht van de vraag en het aanbod aan leerkrachten per 1 september 1997/1998 naar schooltype

	Vraagzijde			Aanbodzijde		
	Voltijdeq.	waarvan		VB	over alle schooltypen leerkrachten met (w.v. met overuren)	DB
		volle baan	deel baan			
Kleuteronderwijs	93	91	3	92		1
Basisonderwijs	387.08	375	37	379	3	9
Speciaal onderwijs	48	48		48		
E.P.B.	155.88	81	133	140	107	10
M.A.V.O.	124.73	86	81	98	38	37
H.A.V.O./M.W.O.	82.56	55	22	55	54	20
Colegio Paso Sigur	20.66	13	20	14	1	15
Aruba Hotel School	8	8		8	1	
M.T.O.	33	28	10	28	11	6
M.A.O.	24.1	19	6	19	1	6
TOTAAL	977.01	804	312	881	216	104

Overzicht van het aantal onbevoegd gegeven lessen in het voortgezet onderwijs
(schooljaar 1997/1998) gespecificeerd naar categorie vakken

E.P.B. (basiscyclus)	Aantal lessen per week	Aantal onbevoegd gegeven	%
Talen	376	42	11.17
Exacte en technische vakken	434	42	9.68
Mens- en maatschappijvakken	188	0	0
Expressievakken	304	5	1.64
Overige	256	29	11.33
TOTAAL	1558	118	7.57

Overzicht van het aantal onbevoegd gegeven lessen in het voortgezet onderwijs
(schooljaar 1997/1998) gespecificeerd naar categorie vakken

E.P.B. (bovenbouw, speciale groepen)	Aantal lessen per week	Aantal onbevoegd gegeven	%
Talen	12	0	0
Exacte en technische vakken	24	12	50.00
Mens- en maatschappijvakken	12	0	0
Expressievakken	24	4	16.67
Overige	24	0	0
TOTAAL	96	16	16.67

Overzicht van het aantal onbevoegd gegeven lessen in het voortgezet onderwijs
(schooljaar 1997/1998) gespecificeerd naar categorie vakken

66.

E.P.B. (bovenbouw, techniek)	Aantal lessen per week	Aantal onbevoegd gegeven	%
Talen	142	6	4.23
Exacte vakken	152	0	0
Algemene technische vakken	86	0	0
Electrotechnische vakken	82	0	0
Bouwtechnische vakken	136	0	0
Metaaltechnische vakken	51	0	0
Praktijk	36	0	0
Overige	83	0	0
TOTAAL	768	6	0.78

Overzicht van het aantal onbevoegd gegeven lessen in het voortgezet onderwijs
(schooljaar 1997/1998) gespecificeerd naar categorie vakken

E.P.B. (bovenbouw, administratie)	Aantal lessen per week	Aantal onbevoegd gegeven	%
Talen	74	0	0
Economisch-administratieve vakken	54	0	0
Secretariele vakken	58	29	50.00
Commercieel-administratieve vakken	30	2	6.67
Overige	47	0	0
TOTAAL	263	31	11.79

Overzicht van het aantal onbevoegd gegeven lessen in het voortgezet onderwijs
(schooljaar 1997/1998) gespecificeerd naar categorie vakken

E.P.B. (bovenbouw, verzorging)	Aantal lessen per week	Aantal onbevoegd gegeven	%
Talen	51	0	0
Horeca-vakken	123	0	0
Huishoudkundige vakken	57	0	0
Overige	38	0	0
TOTAAL	269	0	0

Overzicht van het aantal onbevoegd gegeven lessen in het voortgezet onderwijs
(schooljaar 1997/1998) gespecificeerd naar categorie vakken

E.P.B. (afbouw L.T.O.)	Aantal lessen per week	Aantal onbevoegd gegeven	%
Talen	114	0	0
Exacte en technisch theoretische vakken	233	0	0
Praktijkvakken	259	0	0
Overige	52	0	0
TOTAAL	658	0	0

Overzicht van het aantal onbevoegd gegeven lessen in het voortgezet onderwijs
(schooljaar 1997/1998) gespecificeerd naar categorie vakken

E.P.B. (afbouw E.T.A.O.)	Aantal lessen per week	Aantal onbevoegd gegeven	%
Talen	139	8	5.76
Wereldoriëntatie	16	0	0
Beroepsgerichte vakken	193	29	15.03
Expressievakken	26	0	0
Overige	29	0	0
TOTAAL	403	37	9.18

Overzicht van het aantal onbevoegd gegeven lessen in het voortgezet onderwijs
(schooljaar 1997/1998) gespecificeerd naar categorie vakken

M.A.V.O.	Aantal lessen per week	Aantal onbevoegd gegeven	%
Talen	1165	0	0
Exacte vakken	1025	88	8.59
Maatschappijvakken	669	15	2.24
Expressievakken	478	36	7.53
Overige	163	14	8.59
TOTAAL	3500	153	4.37
H.A.V.O./M.W.O.			
Talen	835	60	7.19
Exacte vakken	741	38	5.13
Maatschappijvakken	482	19	3.94
Expressievakken	298	0	0
Overige	77	0	0
TOTAAL	2433	117	4.81

Overzicht van het aantal onbevoegd gegeven lessen in het voortgezet onderwijs
(schooljaar 1997/1998) gespecificeerd naar categorie vakken

Paso Sigur	Aantal lessen per week	Aantal onbevoegd gegeven	%
Talen	48	0	0
Exacte vakken	33	0	0
Bej.-vakken	20	0	0
Int.-vakken	38	0	0
Apass.-vakken	45	0	0
OPM-vakken	33	0	0
OVB-vakken	36	0	0
Overige algemene vakken	121	0	0
TOTAAL	374	0	0

Overzicht van het aantal onbevoegd gegeven lessen in het voortgezet onderwijs
(schooljaar 1997/1998) gespecificeerd naar categorie vakken

Aruba Hotel School	Aantal lessen per week	Aantal onbevoegd gegeven	%
English	18	0	0
Food Production Principles	7	0	0
Hospitality Accounting	14	0	0
Hospitality Food Service	7	0	0
Human Relations	4	0	0
Front Desk Operations	10	0	0
Sales Marketing	4	0	0
Pre-Calculus	4	0	0
Advanced Keyboarding	9	0	0
Economics	4	0	0
Introduction to Computers	4	0	0
Business Ethics	4	0	0
Introduction to Calculus	4	0	0
Introduction to Food Chemistr	4	0	0
Hospitality Management	4	0	0
Introduction to Sociology	4	0	0
Public Speaking	4	0	0
Papiamento	9	0	0
Cost Control	4	0	0
TOTAAL	122	0	0

Overzicht van het aantal onbevoegd gegeven lessen in het voortgezet onderwijs
(schooljaar 1997/1998) gespecificeerd naar categorie vakken

M.T.S.	Aantal lessen per week	Aantal onbevoegd gegeven	%
AVO-vakken			
Talen	89	0	0
Exacte vakken	133	0	0
Overige	153	0	0
Technische-theoretische vakken			
Algemeen	47	0	0
B-vakken	85	0	0
E-vakken	95	0	0
W-vakken	3	0	0
Praktijkvakken	276	10	3.6
TOTAAL	881	10	1.1

Overzicht van het aantal onbevoegd gegeven lessen in het voortgezet onderwijs
(schooljaar 1997/1998) gespecificeerd naar categorie vakken

M.A.O.	Aantal lessen per week	Aantal onbevoegd gegeven	%
Secretaressen-opleiding			
Secretariele vakken	20	4	20
Talen	30	0	0
Economisch administratieve vakken	6	0	0
Exacte vakken	4	4	100
Overige	7	0	0
TOTAAL	67	8	11.94
Administratieve opleiding			
Talen	138	0	0
Exacte vakken	44	42	95.45
Economisch administratieve vakken	192	0	0
Overige	69	0	0
TOTAAL	443	42	9.48

Verzuim van de leerkrachten in het schooljaar 1996/1997 naar sexe, leeftijd en schooltype (%)

	MAN			VROUW			TOTAAL		
	- 40	40 +	Tot.	- 40	40 +	Tot.	- 40	40 +	Tot.
Kleuteronderwijs				5,74	5,21	5,51	5,74	5,21	5,51
Basisonderwijs	1,64	2,71	2,05	4,98	4,64	4,84	4,22	4,24	4,23
Speciaal onderwijs		0,75	4,48	4,46	5,94	5,09	4,73	5,39	5
E.P.B. OR	3,55	7,16	6,16	1,91	6,64	5,02	4,42	6,97	5,73
E.P.B. SN		4,87	3,67	2,10	2,35	2,23	2,13	3,55	2,90
M.A.V.O.	2,17	2,89	2,67	5,10	6,32	5,81	4,08	4,73	4,49
H.A.V.O./M.W.O.	2,78	4,66	3,84	4,56	3,67	4,29	3,67	3,53	4,02
Colegio Paso Sigur	1	0,75	0,92	0,91	0,50	0,76	0,93	0,56	0,81
M.T.O.									
M.A.O.	4,15	5,60	4,59	3,09	4,48	3,48	3,77	5,22	4,20
TOTAAL	2,32	4,01	3,26	4,60	4,92	4,76	3,93	4,56	4,24

Leerkrachten naar schooltype, sexe en inkomen per 1 september 1997

Inkomen	KO		BO		BUO		EPB		MAVO		HAVONMVO		CPS		AHS		MTO		MAO		TOTAAL		TOTAAL %						
	M	V	M	V	M	V	M	V	M	V	M	V	M	V	M	V	M	V	M	V	M	V	T	T					
<1000							1	1		1												5	4	9	56	44	0.9		
1000<-1500	1		2						1	1												3	6	9	33	67	0.9		
1500<-2000							2	2	1													3	3	6	50	50	0.6		
2000<-2500	1																					0	2	2	0	100	0.2		
2500<-3000	6				1	2	4		2	2												1	7	12	19	37	1.9		
3000<-3500	19	9	28		3	1	1	1	1	3												11	57	68	16	84	6.9		
3500<-4000	42	13	60		9	1	3	1	3	1	1											18	122	140	13	87	14.2		
4000<-4500	18	12	66		3		3	5		3	1											17	97	114	15	85	11.6		
4500<-5000	6	37	116		3	16	11	12	9	9	4											4	4	4	69	238	29	71	24.2
>5000					3	8	63	42	42	54	40	19	3	8	5	3	25	6	9	5	209	171	380	55	45	38.6			
TOTAAL	0	93	288		7	41	84	66	58	77	46	29	10	19	5	3	28	6	14	11	342	643	985	35	65	100			

Overzicht van het Instituto Pedagogico Arubano schooljaar 1997/1998

Aantal leerlingen												Aantal leerkrachten		
1			2			3			4			M	V	T
M	V	T	M	V	T	M	V	T	M	V	T			
6	40	46	10	48	58	3	18	21	6	22	28	10	16	26

Overzicht van het aantal leerlingen naar leerjaar, leeftijd en sexe per 1 september 1997

Leeftijd	1			2			3			4			TOTAAL		
	M	V	T	M	V	T	M	V	T	M	V	T	M	V	T
17		2	2			0			0			0	0	2	2
18		2	2		1	1			0			0	0	3	3
19		2	2		4	4			0			0	0	6	6
20		5	5		5	5	1		1			0	1	10	11
21	1	2	3		4	4		2	2		2	2	1	10	11
22		3	3		4	4		1	1		4	4	0	12	12
23	1	1	2	2	2	4	1	4	5	1		1	5	7	12
24		2	2	1	4	5		1	1	3	2	5	4	9	13
25		1	1	1	2	3		1	1			0	1	4	5
26			0	1	2	3		1	1		2	2	1	5	6
27	1	2	3		2	2		2	2		3	3	1	9	10
28		2	2		2	2			0			0	0	4	4
29		1	1	1	2	3			0		1	1	1	4	5
30			0		2	2			0	1		1	1	2	3
31		3	3		2	2		1	1			0	0	6	6
32		2	2	1	2	3		1	1			0	1	5	6
33		1	1		2	2			0		1	1	0	4	4
34			0		1	1		1	1		1	1	0	3	3
35		3	3		2	2		1	1		1	1	0	7	7
36		1	1	2		2			0		1	1	2	2	4
37	3	1	4			0			0			0	3	1	4
38			0		1	1			0	1		1	1	1	2
39		3	3			0			0		1	1	0	4	4
40			0		2	2		1	1		1	1	0	4	4
43			0	1		1		1	1			0	1	1	2
44			0			0			0		1	1	0	1	1
45		1	1			0			0			0	0	1	1
47			0			0			0		1	1	0	1	1
48			0			0	1		1			0	1	0	1
Totaal	6	40	46	10	48	58	3	18	21	6	22	28	25	128	153

76.

Overzicht van het aantal leerkrachten naar bevoegdheid per 1 september 1997

Akte(n) van bekwaamheid van de 1e graad	23
w.v. tevens hoofdakte/volledig bevoegd	2
doctoraal examen	15
Akte(n) van bekwaamheid van de 2e graad	2
w.v. tevens hoofdakte/volledig bevoegd	1
Overige	1
TOTAAL	26

Overzicht van het aantal leerkrachten naar geboorte(ei)land per 1 september 1997

AUA	BON	CUR	NED	ELD	TOTAAL
18	1	1	5	1	26

Overzicht van het aantal leerkrachten naar leeftijd per 1 september 1997

26-30	31-35	36-40	41-45	46-50	51-55	56-60	TOTAAL
1	4	4	8	3	2	4	26

Overzicht van het aantal leerkrachten naar aard van de betrekking per 1 september 1997

voltijd	deeltijd	TOTAAL
22	4	26

Overzicht van het aantal studenten aan de Universiteit van Aruba (Faculteit der rechtsgeleerdheid) naar sexe, studiejaar en jaar van inschrijving per 1 september 1997

Jaar van inschrijving	MAN				VROUW				TOTAAL			
	K	D	T	P	K	D	T	P	K	D	T	P
1989			0			3	3		0	3	3	
1990			0				0		0	0	0	
1991		3	3			4	4		0	7	7	
1992			0			2	2		0	2	2	
1993		1	1			5	5		0	6	6	
TOTAAL	0	4	4		0	14	14		0	18	18	

Jaar van inschrijving	MAN				VROUW				TOTAAL			
	P	D	T	P	P	D	T	P	P	D	T	P
1994		4	4			6	6		0	10	10	
1995		10	10			11	11		0	21	21	
1996	3	5	8	7		6	13	10	10	11	21	
1997	13	1	14	15		2	17	28	28	3	31	
TOTAAL	16	20	36	22		25	47	38	45	45	83	

Overzicht van het aantal studenten aan de Universiteit van Aruba (Faculteit der rechtsgeleerdheid) naar sexe en leeftijd per 1 september 1997

Leeftijd	Man	Vrouw	TOTAAL
t/m 19	2	7	10
20-29	16	31	47
30-39	12	17	28
40-49	10	6	16
50 plus			0
TOTAAL	40	61	101

Overzicht van het aantal docenten verbonden aan de Universiteit van Aruba (Faculteit der rechtsgeleerdheid) naar sexe en bevoegdheid per 1 september 1997

	Man	Vrouw	TOTAAL
Doctoraal	8	2	10
Promotie	1	1	2
TOTAAL	9	3	12

Overzicht van het aantal docenten verbonden aan de Universiteit van Aruba (Faculteit der rechtsgeleerdheid) naar sexe en aard van de betrekking per 1 september 1997

	Man	Vrouw	TOTAAL
Voltijd	4	1	5
Deeltijd	1	2	3
Gastdocent	4		4
TOTAAL	9	3	12

Overzicht van het aantal studenten aan de Universiteit van Aruba (Financieel Economische Faculteit) naar sexe, studiejaar en jaar van inschrijving per 1 september 1997

Jaar van inschrijving	MAN				VROUW				TOTAAL						
	P	2	3	4	T	P	2	3	4	T	P	2	3	4	T
1993				1	1				4	4					4
1994		1		3	4		1	1	7	9	0	0	0	5	
1995		2	4	1	7		2	6	2	10	0	4	10	3	
1996	6	5			11	4	10			14	10	15	0	17	
1997	15				15	28				28	43	0	0	25	
TOTAAL	21	8	4	5	38	32	13	7	13	65	53	21	11	18	103

Overzicht van het aantal studenten aan de Universiteit van Aruba (Financieel Economische Faculteit) naar sexe en leeftijd per 1 september 1997

Leeftijd	MAN	VROUW	TOTAAL
t/m 19	6	13	19
20-29	31	51	82
30-39	1	1	2
40 plus			0
TOTAAL	38	65	103

Overzicht van het aantal docenten verbonden aan de Universiteit van Aruba (Financieel Economische Faculteit) naar sexe en bevoegdheid per 1 september 1997

	MAN	VROUW	TOTAAL
Doctoraal	10	3	13
Overige	1		1
TOTAAL	11	3	14

Overzicht van het aantal docenten verbonden aan de Universiteit van Aruba (Financieel Economische Faculteit) naar sexe en aard van de betrekking per 1 september 1997

	MAN	VROUW	TOTAAL
Volftijd	5	1	6
Deeltijd	6	2	8
TOTAAL	11	3	14

Aantal toegekende studieleningen in het schooljaar 1996/1997 naar studierichting en land van studie

Studierichting	nivo*	land van studie				Totaal	w.v. V
		Aruba	Curacao	Nederland	U.S.A.		
Landbouwwetenschappen, veeartsenij, e.d.	1						
	2						
	3						
	4						
Techniek, architectuur, stedenbouwkunde, verkeerskunde, e.d.	1	6			6	12	5
	2		6	20	10	36	3
	3						
	4						
Wiskunde en natuurwetenschappen	1						
	2						
	3			1		1	
	4						
Gezondheidswetenschappen, biologie, e.d.	1	1				1	1
	2			14	4	18	9
	3			10		10	4
	4						
Economische wetenschappen, bedrijfskunde, accountancy, e.d.	1	10				10	7
	2	25	8	30	15	78	49
	3			6		6	3
	4						
Sociale, politieke en juridische wetenschappen	1						
	2						
	3	7		6		13	10
	4						
Humaniora, geschiedenis- en godsdienstwetenschappen	1						
	2			2		2	2
	3			1		1	
	4						
Onderwijs, pedagogiek en sociale dienstverlening	1						
	2	37		35	3	75	53
	3			2		2	2
	4						
Kunstonderwijs	1				1	1	1
	2			1		1	
	3						
	4						
Overige	1						
	2						
	3						
	4						
TOTAAL		86	14	128	39	267	149

*1= m.b.o., Associate Degree, Formacion Intermedio Profesional, enz.

2= h.b.o., Bachelor's Degree, Formacion Tecnologico, enz.

3=w.o., Master's Degree of Doctorate, Formacion Universitaria, Avanzada of de Postgrado, enz.

4=overige

N.B. Aan deze classificatie kunnen geen rechten worden ontleend voor wat betreft de evaluatie van buitenlandse diploma's

Bestand aan bursalen e.d. per maart 1998 gespecificeerd naar studierichting en land van studie

Studierichting	nivo*	land van studie										Totaal	w.v. V	
		Aruba	Curacao	Nederland	U.S.A.	Colombia	Costa Rica	Dom. Rep.	Mexico	Venezuela				
Landbouwwetenschappen, veeartsenij, e.d.	1												0	
	2												0	
	3												0	
	4												0	
Techniek, architectuur, stedenbouwkunde, verkeerskunde, e.d.	1	16											31	8
	2		32	5	10								155	33
	3			91	28	1	3						10	
	4			9	1								4	
Wiskunde en natuurwetenschappen	1				2	2							0	
	2												0	
	3			5									0	
	4												0	
Gezondheidswetenschappen, biologie, e.d.	1	3		9	1								5	2
	2			53	16								13	9
	3			52		6	2	1	1	2			69	39
	4												64	34
Economische wetenschappen, bedrijfskunde, accountancy, e.d.	1	21		12	2								1	
	2	62	11	160	47								35	24
	3			34		1					1		280	181
	4							1					35	17
Sociale, politieke en juridische wetenschappen	1					1							1	1
	2			2									0	
	3	27		49							1		2	1
	4												77	60
Humaniora, geschiedenis- en godsdienstwetenschappen	1												0	
	2			8	1								9	8
	3			6									6	4
	4												0	
Onderwijs, pedagogiek en sociale dienstverlening	1	1		5									0	
	2	112		142	5								6	3
	3			10			1						260	183
	4												10	9
Kunstondewijs	1												0	
	2				1								1	1
	3			1	5								5	2
	4												1	
Overige	1			3									0	
	2			3									3	3
	3												3	
	4												0	
TOTAAL		242	43	659	120	11	6	2	1	1	2	1086	622	

*1= m.b.o., Associate Degree, Formacion Intermedio Profesional, enz.
 2= h.b.o., Bachelor's Degree, Formacion Tecnologica, enz.
 3=w.o., Master's Degree of Doctorate, Formacion Universitaria, Avanzada of de Postgrado, enz.
 4=overige

N.B. Aan deze klassificatie kunnen geen rechten worden ontleend voor wat betreft de evaluatie van buitenlandse diploma's

Overzicht van het avondonderwijs schooljaar 1997/98

	Aantal leerlingen			Aantal leerkrachten		
	M	V	T	M	V	T
Avond-M.A.V.O.	177	360	537	34	32	66
Avond-H.A.V.O.	135	168	303	16	14	30
Avond Technisch Onderwijs	201	3	204	26	3	29

Overzicht van het aantal leerlingen naar leerjaar en sexe per 1 september 1997

Leerjaar	1			2			3			4			TOTAAL		
	M	V	T	M	V	T	M	V	T	M	V	T	M	V	T
Avond-M.A.V.O.			0	74	133	207	41	78	119	62	149	211	177	360	537
Avond-H.A.V.O.	50	56	106	38	44	82	47	68	115			0	135	168	303

	Aantal leerlingen		
	M	V	T
Avond Technisch Onderwijs			
Basis autotechniek	28		28
Booglastechniek "A"	20		20
Bouwkundig aspiranttekenaar 1e leerjaar	16		16
Bouwkundig aspiranttekenaar 2e leerjaar	11		11
Eerste monteur laagspanning	17		17
Monteur Koetexchniek 1e leerjaar	24		24
Monteur Sterkstrooimininstallatie 1e leerjaar	19		19
Monteur Sterkstrooimininstallatie 2e leerjaar	10		10
Lastechniek	6		6
Onderhoudsmonteur	11		11
Timmeren voor beginners	20	3	23
Timmeren voor gevorderden	19		19
TOTAAL	201	3	204

Overzicht van het aantal leerlingen in het avond-mavo naar leerjaar, leeftijd en sexe per 1 september 1997

Leerjaar	2			3			4			TOTAAL		
	M	V	T	M	V	T	M	V	T	M	V	T
16	11	17	28	4	7	11	1	2	3	16	26	42
17	16	34	50	5	13	18	6	15	21	27	62	89
18	22	39	61	10	13	23	13	29	42	45	81	126
19	7	16	23	10	18	28	11	27	38	28	61	89
20	3	7	10	3	11	14	8	22	30	14	40	54
21	8	6	14	2	6	8	7	14	21	17	26	43
22	3	6	9	1	2	3	3	10	13	7	18	25
23			0	1	2	3	2	8	10	3	10	13
24	1	2	3	2	2	4	2	5	7	5	9	14
25		3	3	1	2	3	3	6	9	4	11	15
26			0			0	2	2	4	2	2	4
27	1		1			0		2	2	1	2	3
28			0	1		1	1	1	2	2	1	3
29			0			0	1	1	2	1	1	2
30			0			0		1	1	0	1	1
31	1	1	2			0			0	1	1	2
32			0			0	1	3	4	1	3	4
33			0		1	1			0	0	1	1
34		1	1			0	1	1	2	1	2	3
36			0		1	1			0	0	1	1
37			0	1		1			0	1	0	1
38	1		1			0			0	1	0	1
39			0			0			0	0	0	0
40		1	1			0			0	0	1	1
41			0			0			0	0	0	0
42			0			0			0	0	0	0
45			0			0			0	0	0	0
TOTAAL	74	133	207	41	78	119	62	149	211	177	360	537

Overzicht van het aantal leerlingen in het avond-havo naar leeftijd, leerjaar en sexe per 1 september 1997

Leerjaar	1			2			3			TOTAAL		
	M	V	T	M	V	T	M	V	T	M	V	T
15		1	1			0			0	0	1	1
16		1	1			0			0	0	1	1
17	2	5	7	1	1	2		1	1	3	7	10
18	12	13	25	4	7	11	3	8	11	19	28	47
19	11	13	24	13	13	26	12	7	19	36	33	69
20	14	9	23	6	8	14	8	14	22	28	31	59
21	4	6	10	6	4	10	6	10	16	16	20	36
22	2	1	3	2	2	4	5	10	15	9	13	22
23	3		3	1	2	3	5	3	8	9	5	14
24	1	2	3	2	2	4	1	4	5	4	8	12
25			0	3	2	5	3	2	5	6	4	10
26	1		1		1	1	2	3	5	3	4	7
27			0			0			0	0	0	0
28			0			0		1	1	0	1	1
29		1	1			0			0	0	1	1
30		1	1		2	2	1	3	4	1	6	7
31			0			0			0	0	0	0
32			0			0	1	1	2	1	1	2
35		1	1			0		1	1	0	2	2
36		1	1			0			0	0	1	1
40			0			0			0	0	0	0
45		1	1			0			0	0	1	1
50			0			0			0	0	0	0
TOTAAL	50	56	106	38	44	82	47	68	115	135	168	303

Overzicht van het aantal leerlingen in het avond-technisch
 onderwijs naar leeftijd en sexe per 1 september 1997

Leeftijd	M	V	T
16	8		8
17	22	1	23
18	39		39
19	25		25
20	20		20
21	15		15
22	10		10
23	10		10
24	8		8
25	4		4
26	5		5
27	7		7
28	6		6
29	2		2
30	1		1
31	2		2
32	1		1
33	2	2	4
34	2		2
35	1		1
38	2		2
39	2		2
40	2		2
41	1		1
42	1		1
43	1		1
45	1		1
46			0
57	1		1
TOTAAL	201	3	204

Examenresultaten over het schooljaar 1996/97 van het avondonderwijs gespecificeerd naar sexe

	aant. kand		teruggetr.		afg.		gesl.		%	
	M	V	M	V	M	V	M	V	M	V
Avond-M.A.V.O.	47	103	8	9	25	66	14	28	36	30
Avond-H.A.V.O.	21	31	2	2	12	14	7	15	37	52
Avond Technisch Onderwijs										
Basis autotechniek	8		1		3		4	0	57	0
Basis timmeren	5		1				4	0	100	0
Booglastechniek A	8		1		1		6	0	86	0
Booglastechniek B	9		3		2		4	0	67	0
Booglastechniek C	7						7	0	100	0
Bouwkundig aspirant tekenaar	3						3	0	100	0
Monteur Koeltechniek	5						5	0	100	0
Monteur sterkstr. installatie 2e leerjaar	8		2		1		5	0	83	0
Onderhoudsmonteur	10		1		2		7	0	78	0
TOTAAL	131	134	19	11	46	80	66	43	59	35

Enseñansa pa Empleo: Overzicht van het aantal cursisten (jan.-sept. 1997)
naar sexe en cursus met vermelding van de resultaten

	Aantal cursisten	Aantal die de cursus hebben beëindigd			Aantal die een diploma hebben behaald			TOTAAL %		
		M	V	T	M	V	T	M	V	T
Bedrijfscalculatie	9	1	6	7	1	4	5	100	67	71
Bookkeeping beginners	89	13	32	45	13	32	45	100	100	100
Bookkeeping advanced	31	6	12	18	2	9	11	33	75	61
Bouwtimmeren	32	17	3	20	17	3	20	100	100	100
Computer beginners	391	107	229	336	97	210	307	91	92	91
Computer advanced	189	47	110	157	40	96	136	85	87	87
Day Care Information	101		12	12						
Dealer	28	14	10	24	9	2	11	64	20	46
Duits beginners	18	8	4	12						
Engels beginners	312	72	155	227						
Engels gevorderden	129	24	73	97	20	56	76	83	77	78
Frans beginners	24	6	12	18						
Frans gevorderden	6	2	3	5	2	3	5	100	100	100
Handels-,Rechts- en Wetskennis	19	4	9	13	4	7	11	100	78	85
Horticultura	29	16	13	29	15	13	28	94	100	97
Horticultura avanza	15	9	5	14	9	5	14	100	100	100
Hulpkok	35	8	10	18	6	9	15	75	90	83
Italiaans beginners	15	5	2	7						
Italiaans gevorderden	10	3	6	9	3	6	9	100	100	100
Lassen I	15	13		13	13		13	100		100
Maatvoerder	16	13	1	14	9	1	10	69	100	71
Marketing	10	2	7	9	2	6	8	100	86	89
Motivatie/Communicatie	23	6	14	20	6	14	20	100	100	100
Naaien	32		28	28		28	28		100	100
Nederlands beginners	53	16	21	37						
Nederlands gevorderden	55	12	15	27	11	13	24	92	87	89
Open Water Diver beginners	34	29	3	32	29	3	32	100	100	100
Open Water Diver advanced	6	6		6	6		6	100		100
Pastry	16	6	8	14	5	8	13	83	100	93
Papiamento beginners	191	49	98	147						
Papiamento gevorderden	132	32	88	120	32	88	120	100	100	100
Plaatwerken/Uitdeuken	22	22		22	21		21	95		95
Portugees beginners	28	4	15	19						
Portugees gevorderden	10	2	5	7	2	5	7	100	100	100
Quality Customer Service	11	3	7	10	3	7	10	100	100	100
Slagers/Koks	29	10	16	26	8	13	21	80	81	81
Spaans beginners	34	13	16	29						
Spaans gevorderden	11	4	3	7	4	3	7	100	100	100
Sputen gevorderden	14	12	1	13	11	1	12	92	100	92
Strea di Calidad	37	8	28	36	8	28	36	100	100	100
Supervisory Techniques	29	12	15	27	12	15	27	100	100	100
Waiter	57	14	35	49	14	35	49	100	100	100
Wijn cursus	14	6	8	14	4	7	11	67	88	79
TOTAAL	2361	656	1138	1794	438	730	1168	91	91	91

Enseñansa pa Empleo: Overzicht van het aantal docenten
(jan. - dec. 1997) naar sexe en cursus

	M	V	T
Basic Bookkeeping	3	1	4
Basis Electriciteit	1		1
Bedrijfscalculatie & Statistiek	1		1
Beveiliging	1		1
Body-Man	2		2
Bookkeeping advanced	1		1
Bouwtimmeren	2		2
Computer beginners	12	4	16
Computer advanced	7	3	10
Day Care Information	2	7	9
Dealer	2		2
Duits beginners	1		1
Engels beginners	4	4	8
Engels gevorderden	1	4	5
Frans beginners		2	2
Frans gevorderden		1	1
Handels-, Rechts & Wetskennis	1		1
Healthy Cooking		2	2
Horticultura	2		2
Horticultura avanza	2		2
Hulpkok	1		1
Italiaans beginners		1	1
Italiaans gevorderden		1	1
Kapper/Kapster		1	1
Lassen I	2		2
Maatvoerder	2		2
Marketing I	1		1
Mehora Bo Imagen Profesional		1	1
Motivatie/Communicatie		1	1
Naaien		2	2
Nederlands beginners		3	3
Nederlands gevorderden	1	2	3
Open Water Diver beginners	2		2
Open Water Diver advanced	1		1
Pastry		2	2
Papiamento beginners	4	3	7
Papiamento gevorderden	4	1	5
Portugees beginners	1		1
Portugees gevorderden	1		1
Quality Customer Service		1	1
Slagers/Koks	2		2
Spaans beginners	1	1	2
Spaans gevorderden	1		1
Sputten gevorderden	1		1
Supervisory Techniques		1	1
Waiter	1		1
Wijn cursus	1		1
TOTAAL	72	49	121

Overzicht van de International School of Aruba over schooljaar 1997/98

Aantal leerlingen			Aantal leerkrachten		
M	V	T	M	V	T
101	68	169	8	14	22

Overzicht van het aantal leerlingen aan de International School of Aruba naar leerjaar en sexe per 1 september 1997

	M	V	T
Pre-K	8	5	13
Kindergarten	6	5	11
Grade 1	6	2	8
Grade 2	9	8	17
Grade 3	4	4	8
Grade 4	7	5	12
Grade 5	7	6	13
Grade 6	5	3	8
Grade 7	9	6	15
Grade 8	13	3	16
Grade 9	6	5	11
Grade 10	10	7	17
Grade 11	3	3	6
Grade 12	8	6	14
TOTAAL	101	68	169

Overzicht van het aantal leerkrachten naar bevoegdheid per 1 september 1997

Bachelor's Degree	6
Master's Degree	16
TOTAAL	22

Overzicht van het aantal leerkrachten naar geboorte(ei)land per 1 september 1997

AUA	USA	ELDERS	TOTAAL
1	13	8	22

Overzicht van het aantal leerkrachten naar leeftijd per 1 september 1997

21-25	31-35	36-40	41-45	46-50	51-55	56-60	61-65	TOTAAL
1	2	4	6	3	3	2	1	22

Overzicht van het aantal leerlingen aan de International School of Aruba naar leerjaar, leeftijd en sexe per 1 september 1997

	Pre-K		Kindergarten		Grade 1		Grade 2		Grade 3		Grade 4		Grade 5		Grade 6		Grade 7		Grade 8		Grade 9		Grade 10		Grade 11		Grade 12		TOTAAL																
	M	V	M	V	M	V	M	V	M	V	M	V	M	V	M	V	M	V	M	V	M	V	M	V	M	V	M	V	M	V															
2	1	1	2	0	0	0	0	0	0	0	0	0	0	0	0	0	0	0	0	0	0	0	0	0	0	0	0	1	1	2															
3	5	2	7	0	0	0	0	0	0	0	0	0	0	0	0	0	0	0	0	0	0	0	0	0	0	0	0	5	2	7															
4	2	2	1	2	3	0	0	0	0	0	0	0	0	0	0	0	0	0	0	0	0	0	0	0	0	0	0	1	4	5															
5	2	2	4	3	7	1	0	0	0	0	0	0	0	0	0	0	0	0	0	0	0	0	0	0	0	0	0	7	3	10															
6	0	0	1	1	2	4	1	1	0	0	0	0	0	0	0	0	0	0	0	0	0	0	0	0	0	0	0	3	3	6															
7	0	0	0	0	3	7	6	13	0	0	0	0	0	0	0	0	0	0	0	0	0	0	0	0	0	0	0	10	6	16															
8	0	0	0	0	0	2	1	3	4	4	8	0	0	0	0	0	0	0	0	0	0	0	0	0	0	0	0	6	5	11															
9	0	0	0	0	0	0	0	0	0	0	5	5	11	1	2	0	0	0	0	0	0	0	0	0	0	0	0	7	6	13															
10	0	0	0	0	0	0	0	0	0	0	1	1	3	4	7	2	2	0	0	0	0	0	0	0	0	0	0	4	6	10															
11	0	0	0	0	0	0	0	0	0	0	0	2	1	3	4	1	5	2	2	0	0	0	0	0	0	0	0	8	2	10															
12	0	0	0	0	0	0	0	0	0	0	0	1	1	1	1	1	5	10	2	4	0	0	0	0	0	0	0	9	7	16															
13	0	0	0	0	0	0	0	0	0	0	0	0	0	0	0	0	2	1	3	9	1	10	0	0	0	0	0	11	2	13															
14	0	0	0	0	0	0	0	0	0	0	0	0	0	0	0	0	0	1	3	2	5	1	0	0	0	0	5	2	7																
15	0	0	0	0	0	0	0	0	0	0	0	0	0	0	0	0	0	0	1	2	3	6	4	10	0	0	7	6	13																
16	0	0	0	0	0	0	0	0	0	0	0	0	0	0	0	0	0	0	0	1	1	2	3	5	2	2	1	2	3	4	8	12													
17	0	0	0	0	0	0	0	0	0	0	0	0	0	0	0	0	0	0	0	0	0	0	1	1	1	2	1	3	3	6	5	4	10												
18	0	0	0	0	0	0	0	0	0	0	0	0	0	0	0	0	0	0	0	0	0	0	0	0	0	0	0	2	1	3	2	1	3												
19	0	0	0	0	0	0	0	0	0	0	0	0	0	0	0	0	0	0	1	1	1	1	1	0	0	1	1	2	5	0	5	0	5												
TOTAAL	8	5	13	6	5	11	6	2	8	9	8	17	4	4	8	7	5	12	7	6	13	5	3	8	9	6	15	13	3	16	6	5	11	10	7	17	3	3	6	8	6	14	101	68	169

Overzicht van het aantal leerlingen van de Universitat di Aruba naar cursus en sexe per 1 september 1997

	M	V	T
English Level I	25	36	61
English Level II	7	19	26
English Level III	4	14	18
Highschool	30	24	54
GED	5	2	7
College	12	21	33
TOTAAL	83	116	199

Overzicht van het aantal leerkrachten verbonden aan de Universitat di Aruba naar sexe en bevoegdheden per 1 september 1997

Aantal leerkrachten	M	V	T
Associate Degree	1	1	2
Bachelor's Degree	1	1	2
Master's Degree	1		1
Doctorate	1		1
Overige	1	1	2
TOTAAL	5	3	8

Overzicht van het aantal leerlingen aan de Universitat di Aruba naar cursus, leeftijd en sexe per 1 september 1997

	English Level I			English Level II			English Level III			Highschool			GED			College			TOTAAL		
	M	V	T	M	V	T	M	V	T	M	V	T	M	V	T	M	V	T	M	V	T
9			0			0			0	1		1						0	1	0	1
12		1	1			0			0			0						0	0	1	1
13	1		1			0			0	1		1						0	2	0	2
14			0		1	1			0	4	4	4						0	0	5	5
15	1	2	3	1	1	2			1	1	2	2						0	3	5	8
16	1	4	5		1	1			0	6	4	10						0	8	9	17
17	1	1	2	1	1	1			1	9	6	15						0	12	7	19
18	1	1	2		1	1			1	3	5	8	1					0	8	8	16
19	4	3	7			0			2	6	1	7						0	12	8	20
20	1	4	5	1	2	3			1	1	1	1						0	4	4	14
21	3	2	5		1	1			2	1	2	3						1	7	13	20
22		1	1			0			1			0						1	1	2	4
23		2	2	1	1	2			1	1	1	1						0	3	6	9
24	1	2	3			0			1	1	1	1						1	4	2	6
25			0		2	2			0		0	2						2	2	3	5
26		1	1			0			0			0						0	0	1	1
27			0		1	1			1			0						0	3	1	4
28	2	1	3		1	1			0			0						0	3	2	5
29	1		1			0			1			0						0	1	1	2
30	1	2	3			2			0			0						0	1	4	5
31	1		1			0			0			0						1	2	0	2
32	1	3	4	3	1	4			0			0						0	4	4	8
33	1		1			0			0			0						0	1	0	1
34		1	1		2	2			0			0						0	0	3	3
35		1	1		1	1			0			0						0	0	3	3
36	2		2			0			0			0						0	2	0	2
37		1	1			0			0			0						0	0	1	1
38		1	1			0			0			0						0	1	1	2
39		1	1			0			1			0						0	0	2	2
40	1		1			0			0			0						0	1	1	2
41		1	1			0			0			0						0	0	1	1
42	1		1		1	1			1			0						0	1	2	3
43			0			0			-1			0						0	0	1	1
53			0			0			0			0						0	0	1	1
56			0			0			0			0						0	0	1	1
TOTAAL	25	36	61	7	19	26	4	14	18	30	24	54	5	2	7	12	21	33	83	116	199

Overzicht van de school van de Stichting Faith Revival Center schooljaar 1997/98

Aantal leerlingen		Aantal leerkrachten	
M	V	M	V
63	53	9	9

Overzicht van het aantal leerlingen naar leerjaar en sexe per 1 september 1997

Leerjaar	Kleuter		1		2		3		4		5		6		TOTAAL						
	M	V	M	T	M	V	M	T	M	V	M	V	M	T	M	T					
	10	8	7	8	15	8	23	6	14	11	7	18	10	9	19	4	5	9	63	53	116

Overzicht van het aantal leerlingen naar leerjaar, leeftijd en sexe per 1 september 1997

Leerjaar	Leeftijd	Kleuter		1		2		3		4		5		6		TOTAAL								
		M	V	M	T	M	V	M	T	M	V	M	V	M	T	M	T							
3			0		0		0		0		0		0		0		0	0	0	0	0			
4	6	6	12		0		0		0		0		0		0		0	6	6	12	12			
5	4	2	6	1	3	4	0		0		0		0		0		0	5	5	10	10			
6			0	4	5	9	3	2	5		0		0		0		0	7	7	14	14			
7			0	2		2	7	5	12		0		0		0		0	9	5	14	14			
8			0		0	4	1	5	6	7	13		0		0		0	10	8	18	18			
9			0		0	1		1	1	5	4	9		0		0	0	6	5	11	11			
10			0		0			0	0	1	1	2	4	6	10		0	5	7	12	12			
11			0		0			0	0	4	1	5	3	2	5	1	4	8	7	15	15			
12			0		0			0	0	1	1	3	1	4	2	2	6	1	7	7	7			
13			0		0			0	0		1	1		0	0	1	1	1	1	2	2			
14			0		0			0	0			0		0	0	1	1	0	1	1	1			
TOTAAL		10	8	18	7	8	15	15	23	6	8	14	11	7	18	10	9	19	4	5	9	63	53	116

Overzicht van het aantal leerkrachten naar bevoegdheid per 1 september 1997

Kleuterleidster	1
Volledig bevoegd	6
Hoofdakte	2
TOTAAL	9

Overzicht van het aantal leerkrachten naar geboorte(ei)land per 1 september 1997

AUA	SUR	NED	TOTAAL
3	5	1	9

Overzicht van het aantal leerkrachten naar leeftijd per 1 september 1997

31-35	36-40	46-50	51-55	66-70	TOTAAL
2	2	3	1	1	9

Overzicht van het aantal leerkrachten naar aard van de betrekking per 1 september 1997

Volgtijd	Deeltijd	TOTAAL
8	1	9

Overzicht van de school van de Stichting Basisonderwijs CombiA per 1 september 1997

Aantal leerlingen		Aantal leerkrachten	
M	V	M	V
117	113	4	8
	230		12

Overzicht van het aantal leerlingen naar groep en sexe per 1 september 1997

M	Groep 1/2		Groep 3		Groep 4		Groep 5		Groep 6		Groep 7		Groep 8		TOTAAL							
	V	T	M	V	M	V	M	V	M	V	M	V	M	V	M	V						
47	33	80	14	21	11	14	25	9	19	28	19	6	25	11	13	24	6	7	13	117	113	230

Overzicht van het aantal leerlingen naar groep, leeftijd en sexe per 1 september 1997

Leeftijd	Groep 1/2		Groep 3		Groep 4		Groep 5		Groep 6		Groep 7		Groep 8		TOTAAL									
	M	V	M	V	M	V	M	V	M	V	M	V	M	V	M	V								
3	9	3	12	0	0	0	0	0	0	0	0	0	0	0	9	3	12							
4	16	17	33	0	0	0	0	0	0	0	0	0	0	0	16	17	33							
5	20	13	33	2	1	3	0	0	0	0	0	0	0	0	22	14	36							
6	2	2	11	17	28	1	3	4	0	0	0	0	0	0	14	20	34							
7	0	0	1	3	4	8	11	19	0	0	0	0	0	0	9	14	23							
8	0	0	0	0	2	6	16	22	1	2	0	0	0	0	9	17	26							
9	0	0	0	0	0	3	3	6	12	5	1	2	0	0	16	9	25							
10	0	0	0	0	0	0	0	0	6	6	12	18	1	1	12	13	25							
11	0	0	0	0	0	0	0	0	0	0	4	4	3	4	7	4	11							
12	0	0	0	0	0	0	0	0	0	0	0	0	3	2	5	3	2	5						
TOTAAL	47	33	80	14	21	35	11	14	25	9	19	28	19	6	25	11	13	24	6	7	13	117	113	230

Overzicht van het aantal leerkrachten naar bevoegdheid per 1 september 1997

Volledig bevoegd	6
Overige	6
TOTAAL	12

Overzicht van het aantal leerkrachten naar geboorte(ei)land per 1 september 1997

AUA	NED	TOTAAL
1	11	12

Overzicht van het aantal leerkrachten naar leeftijd per 1 september 1997

26-30	36-40	41-45	46-50	51-55	TOTAAL
5	2	3	1	1	12

Overzicht van het aantal leerkrachten naar de aard van de betrekking per 1 september 1997

Voltyd	Deeltijd	TOTAAL
10	2	12

Onderwijsuitgaven: Ontwerp-begroting en Voorlopige rekening 1996

	Begroting		Rekening
	gew. dienst	kap. dienst	gew. dienst
Bureau van de Minister	408,100.00		245,157.00
Directie Onderwijs incl. CSP	5,658,700.00	1,492,700.00	8,629,434.00
Taskforce	2,922,100.00		3,280,218.00
Openbaar kleuteronderwijs	983,300.00	36,000.00	681,121.00
Bijzonder kleuteronderwijs	4,245,400.00	528,500.00	4,378,218.00
Openbaar basisonderwijs	4,977,700.00	120,000.00	3,743,377.00
Bijzonder basisonderwijs	21,391,500.00	2,081,000.00	20,986,252.00
Openbaar speciaal onderwijs	1,594,000.00	25,500.00	1,885,445.00
Bijzonder speciaal onderwijs	932,800.00	123,000.00	1,043,054.00
Openbaar mavo	2,829,200.00	143,900.00	2,426,969.00
Bijzonder mavo	7,875,400.00	1,235,000.00	8,286,270.00
Havo/vwo	7,399,100.00	410,500.00	6,765,579.00
Epb	12,658,700.00	429,000.00	13,620,518.00
Avondonderwijs	1,690,900.00	80,000.00	1,459,051.00
Mao	1,551,200.00	36,500.00	2,957,878.00
Aruba Hotel School	1,400,000.00		
Mto	2,359,200.00	116,000.00	2,517,674.00
Mhno	712,800.00	16,000.00	163,383.00
Inst. Ped. Arubano	2,308,700.00	558,600.00	2,527,985.00
Universiteit van Aruba	2,604,200.00	218,000.00	2,124,045.00
Totaal ond. instellingen	77,514,100.00	6,157,500.00	75,566,819.00
Bevordering studie, lokaal	718,700.00		889,617.00
Bevordering studie, buitenland	687,800.00	5,575,800.00	55,566.00
Totaal bevordering studie	1,406,500.00	5,575,800.00	945,183.00
Schoolbesturen	1,442,200.00		1,409,448.00
Overige uitgaven	2,800.00		
Totaal onderwijs	89,354,500.00	13,226,000.00	90,076,259.00
Totaal alle afdelingen	565,349,100.00	134,052,600.00	739,764,165.00
% onderwijs	15.81	9.87	12.18

NOOT:

De gegevens van de voorlopige rekening 1996 van de volgende scholen zijn onvolledig: Scol Scucha Nos, C.G. Abraham de Veer, Aruba Hotel School. Deze noot geldt ook voor de volgende tabellen.

Onderwijsuitgaven naar schooltype en kostensoort: Rekening Aruba (voorlopig 1996)

	Gewone dienst			
	Personeelskosten	%	Overige	%
Openbaar kleuteronderwijs	627,557.00	92.1	53,564.00	7.9
Bijzonder kleuteronderwijs	3,869,860.00	88.4	508,358.00	11.6
Openbaar basisonderwijs	3,433,955.00	91.7	309,422.00	8.3
Bijzonder basisonderwijs	18,891,397.00	90.0	2,094,855.00	10.0
Openbaar speciaal onderwijs	1,792,551.00	95.1	92,894.00	4.9
Bijzonder speciaal onderwijs	960,522.00	92.1	82,532.00	7.9
Openbaar mavo	2,153,240.00	88.7	273,729.00	11.3
Bijzonder mavo	7,494,514.00	90.4	791,756.00	9.6
Havo/vwo	5,762,466.00	85.2	1,003,113.00	14.8
Epb	12,251,712.00	90.0	1,368,806.00	10.0
Avondonderwijs	1,299,147.00	89.0	159,904.00	11.0
Mao	1,792,264.00	60.6	1,165,614.00	39.4
Aruba Hotel School				
Mto	2,199,694.00	87.4	317,980.00	12.6
Mhno	104,807.00	64.1	58,576.00	35.9
Inst. Ped. Arubano	2,240,602.00	88.6	287,383.00	11.4
TOTAAL	64,874,288.00	88.3	8,568,486.00	11.7

Onderwijsuitgaven als percentage van totale overheidsuitgaven: 1986 - 1998

Jaar (1)	Alle diensten			Onderwijs			5:2	6:3	7:4
	Gewone dienst	Kapitaaldienst	Totaal	Gewone dienst	Kapitaaldienst (2)	Totaal			
1986	301,035,393.00	32,425,547.00	333,460,940.00	46,422,880.00	500,830.00	46,923,710.00	15.4	1.5	14.1
1987	284,512,121.00	142,351,541.00	426,863,662.00	45,218,369.00	3,835,073.00	49,053,442.00	15.9	2.7	11.5
1988	277,425,100.00	61,522,200.00	338,947,300.00	53,925,400.00	8,806,500.00	62,731,900.00	19.4	14.3	18.5
1989 (2)	288,070,700.00	781,377,167.00	1,069,447,867.00	54,455,100.00	19,675,503.00	74,130,603.00	18.9	2.5	6.9
1990	320,557,700.00	104,515,400.00	425,073,100.00	62,279,700.00	14,407,100.00	76,686,800.00	19.4	13.8	18.0
1991	356,516,400.00	121,967,500.00	478,483,900.00	59,779,600.00	16,429,000.00	76,208,600.00	16.8	13.5	15.9
1992	412,712,100.00	159,478,000.00	572,190,100.00	67,137,500.00	21,499,300.00	88,636,800.00	16.3	13.5	15.5
1993	442,964,800.00	127,041,900.00	570,006,700.00	75,317,200.00	19,084,300.00	94,401,500.00	17.0	15.0	16.6
1994	502,817,400.00	134,162,800.00	636,980,200.00	80,423,900.00	27,424,700.00	107,848,600.00	16.0	20.4	16.9
1995 (4)	530,480,400.00	110,662,600.00	641,143,000.00	83,909,100.00	19,757,500.00	103,666,600.00	15.8	17.9	16.2
1996 (5)	739,764,165.00	134,508,100.00	874,272,265.00	90,076,259.00	13,095,000.00	103,171,259.00	12.2	9.7	11.8
1997	643,047,300.00	164,521,900.00	807,569,200.00	90,217,700.00	13,209,100.00	103,426,800.00	14.0	8.0	12.8
1998	700,644,700.00	230,167,600.00	930,812,300.00	100,392,900.00	13,318,700.00	113,711,600.00	14.3	5.8	12.2

- (1) = 1986-1987: (voorlopige) rekening en 1988-1998: (gewijzigde)(ontwerp) begroting
(2) = vanaf 1989: inclusief Task Force Schoolgebouwen, voorheen Vakopleiding
(3) = inclusief studietoelagen ten laste van Directie Financien
(4) = i.t.t. de Beheersbegroting 1996 vermeldt Bijlage XX het totaal van de gewone dienst als: 528.529.000
(5) = voorlopige rekening (gewone dienst)

Onderwijsuitgaven als percentage van bruto binnenlands product: 1986-1997

Jaar	BBP (miljoen) (1)	Onderwijsuitgaven (2)	%
1986	769	46923710	6.10
1987	924	49053422	5.31
1988	1130	62731900	5.55
1989	1318	74130603	5.62
1990	1631	76686800	4.70
1991	1799	76208600	4.24
1992	1978	88636800	4.48
1993	2119	94401500	4.46
1994	2382	107848600	4.53
1995	2597	103666600	3.99
1996	2786	103171259	3.70
1997	2956	103426800	3.50

(1) = schattingen DEZHI

(2) = 1986-1987: (voorlopige) rekening en
 1988-1997: (gewijzigde)(ontwerp) begroting
 m.u.w. 1996: voorlopige rekening (gewone dienst)

Directe kosten per leerling, naar schooltype:
 Voorlopige rekening Aruba 1996, gewone dienst

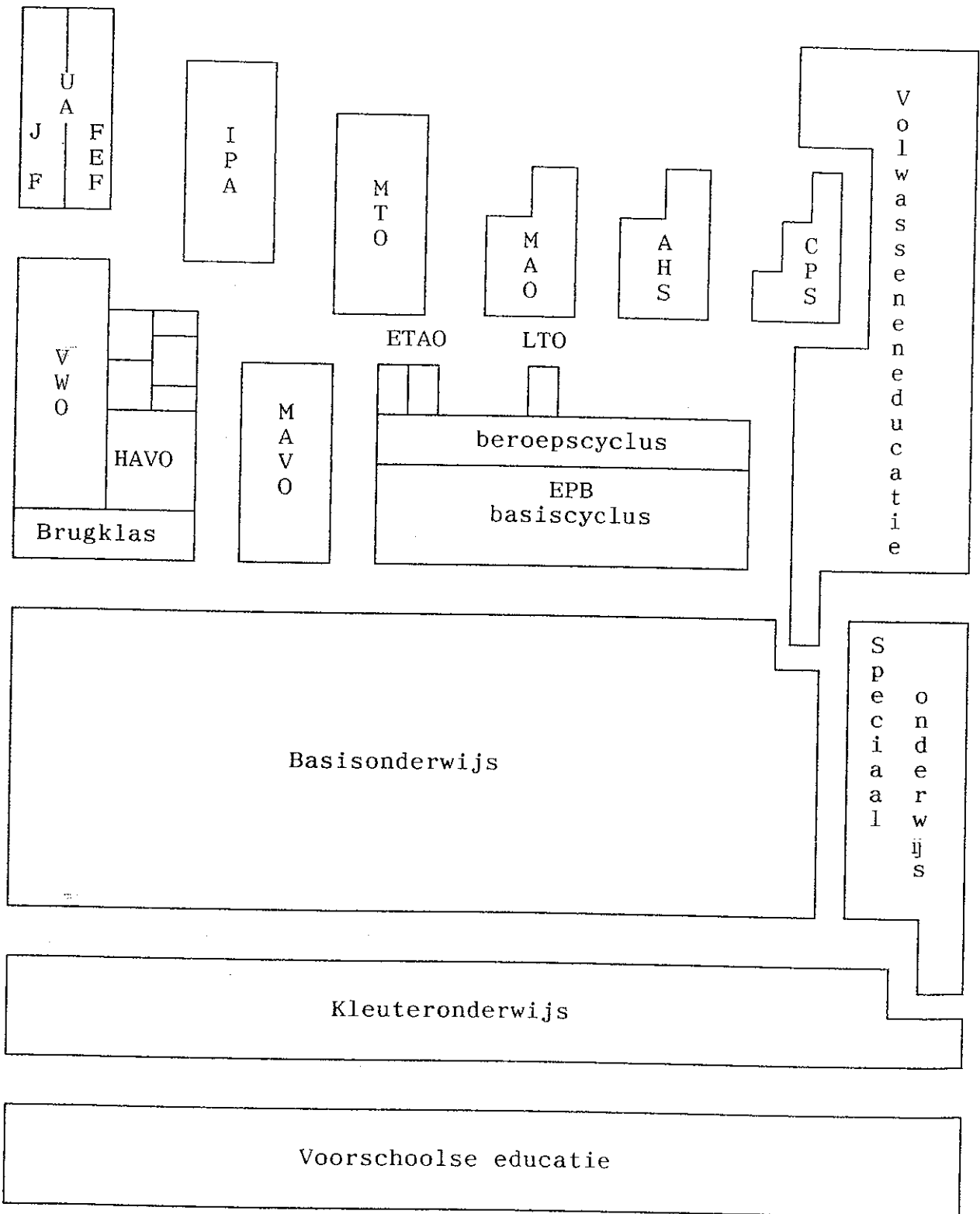
Schooltype	Uitgaven gew. dienst	Aantal leerlingen (1)	Kosten per lln.
KO	5059339	2622	1930
BO	24729629	8184	3022
BuO	2928499	276	10611
EPB	13620518	1865	7303
MAVO	10713239	2294	4670
HAVO/WVO	6765579	1427	4741
EPI (2)	5638935	769	7333
Dagscholen	69455738	17435	3984

(1) = gemiddeld aantal leerlingen over de vier peildata: maart, juni, september
 & december

(2) = excl. AHS

Directe kosten per leerling: 1980-1996.

Schooltype	1980	1981	1982	1983	1984	1985	1986	1987	1988	1989	1990	1991	1992	1993	1994	1995	1996
KO	791	897	1029	1056	1060	1024	999	1123	1107	1141	1483	1400	1638	1873	1641	1977	1930
BO	1400	1703	1952	2066	2098	1882	1716	1924	1799	1965	2256	2003	2422	2809	2679	3200	3022
BuO	4225	5743	7159	7937	7279	6361	8762	6241	8160	6875	9074	7292	8440	10228	8773	11249	10611
LTO	3739	4588	5316	5327	5005	4646	4725	4826	5990	6395	6882	5770	5480	7399	6482	8912	
LHNO/MHNO	2965	4018	4426	4447	4379	3842	4236	4415	4465	4810	6970	5491	7070	6380	6446	8606	
EPB																	
MAVO/ETAO	2076	2847	2824	3090	3083	2890	2872	2990	2997	3368	3925	3393	3597	4408	3977	4813	7303
MAVO																	
HAVO/VWO	3320	3752	4240	4571	4146	4112	4102	3754	4370	4184	4729	4296	4706	5449	4849	5484	4741
MTO	4312	4930	5420	5595	5797	5388	5556	5796	6451	7905	8008	6290	6104	9464	7478	8856	
MAO	3359	4992	5236	5206	5103	4144	4334	4737	4910	5468	5224	4612	4562	5158	4588	5931	
EPI (1)																	
Dagscholen	1951	2421	2672	2827	2800	2580	2555	2637	2726	2859	3259	2816	3176	3777	3400	4196	3984
idem (1984 florins)	2306	2637	2778	2876	2800	2491	2421	2414	2402	2415	2570	2141	2311	2583	2221	2762	2447



SUMMARY OF THE EDUCATIONAL SYSTEM IN ARUBA

Preschool Education: Age group 0 - 3. Mostly private/commercial, some community centers.

PRE-PRIMARY LEVEL: Admission criterion: age (4).

Pre-primary (Kindergarten) Education (KO): age group 4 - 5. Course duration: 2 years, not compulsory. Private and government schools, all subsidized by the same standards. Age specific enrolment ratio about 90 percent.

Pre-primary Special Education: mainly for the severely mentally retarded.

PRIMARY LEVEL: Admission criterion: age (6).

Primary Education (BO): Age group 6 - 11. Course duration: 6 years, not compulsory. Private and government schools, all subsidized by the same standards. Age specific enrolment ratio about 99 percent. Relatively high repetition rate, wastage: 15 to 20 percent.

Special Education (BuO): For the mentally retarded, mildly (MLK-schools) and severely (ZMLK-school), and the hearing impaired.

Other types of (pre)primary education:

- **International School of Aruba (ISA):** private U.S. type Kindergarten and elementary school
- **Faith Revival Center (FRC):** private Kindergarten and primary school of an Evangelical congregation
- **De Schakel (CombinA):** private Dutch type Kindergarten and primary school

SECONDARY LEVEL (VO): Selection at 11+, competitive.

General Secondary Education (AVO).

VWO: Course duration: 6 years. Academically oriented, preparatory to higher education at universities (WO).

HAVO: Course duration: 5 years. Academically oriented, preparatory to higher level professional education (HBO).

MAVO: Course duration: 4 years. Academically oriented, preparatory to middle level professional education (MBO).

Vocationally Oriented Secondary Education (LBO).

LTO: Technical Education. Structure: preparatory year, common first year, three streams: T (4 years), A (3 years) and P (3 years). T stream graduates can go on to MTO.

LHNO: Home Economics/Domestic Science. Three streams: T, A and P, all with a course duration of 3 years. T and A stream graduates can go on to specialized training courses in human services at the Colegio Paso Sigur (CPS).

ETAO: Commerce, Tourist Trades and Clerical Work. Structure: basic program of 3 years with one year specialized training courses.

Note: Starting 1995 a new integrated system of lower level technical and vocational education is being introduced: **Educacion Profesional Basico (EPB)**

Other types of secondary education:

- **Universidat di Aruba (Brown School):** private U.S. type high school. Also some College level and Adult Education programs;
- **International School of Aruba (ISA):** private U.S. type high school.

MIDDLE LEVEL PROFESSIONAL EDUCATION (MBO).

MTO: Technical Education. Admission requirement: MAVO, LTO T stream or HAVO-3. Course duration: 4 years (3rd year: internship, may be skipped). Two streams: transfer and terminal.

MAO: Business Administration and Secretarial Science. Admission requirement: MAVO. Two departments: Business Administration (3 years) and Secretarial Science (2 years).

CPS: Human Services Education. Admission requirement: LBO/MAVO, depending on the course. Course duration up to 3 years depending on the course.

Aruba Hotel School formerly AHTTC and ASHT: Tourist Trades. Two departments: Associate Degree Program and Continuing Education Department. Associate Degree Program: Two streams: three year course for MAVO graduates and two year course for HAVO graduates.

Various part-time specialized training courses, government and private/commercial.

Note: Starting 1997 MTO, MAO, CPS and AHS will become part a Community College: **Educacion Profesional Intermedio** offering various middle level professional education programs


HIGHER LEVEL PROFESSIONAL EDUCATION (HBO).

IPA: Teacher Training. Admission requirement: HAVO. Course duration: 4 years.

Various part-time specialized training courses, government and private/commercial.

UNIVERSITY LEVEL EDUCATION (WO).

University of Aruba (UA): (1) School of Law. Admission requirement: VWO. Course duration: 4 years. (2) School of Business Administration. Admission requirement: HAVO. Course duration: 4 years.



**Het
onderwijs
op Aruba
in beeld**

schooljaar 1997/98

Inleiding

Deze publicatie, *Het onderwijs op Aruba in beeld: schooljaar 1997/98*, is een verkorte versie van het voormalig Statistisch Jaarverslag en bevat in hoofdzaak alleen de grafieken uit dit verslag, met een korte begeleidende tekst. Degenen die slechts een globale indruk willen van de toestand en ontwikkelingen in het onderwijs kunnen met deze publicatie volstaan. Zij die een gedetailleerder beeld willen, worden verwezen naar de tabellen van het Statistisch Jaarverslag 1997/98. Hiertoe kan men zich wenden tot de sectie Onderwijsstatistiek van de Directie Onderwijs, Frankrijkstraat 3 (ARUBA), telefoon: (297) 823360, telefax: (297) 838438 en e-mail: depeduc.aruba@setarnet.aw.

Algemeen

Het aantal leerlingen in het regulier onderwijs (ko-mbo) is in 1997, in vergelijking met het voorgaande schooljaar, met 296 (oftewel 1.7%) gestegen (Fig.1). De grootste groei vond, relatief gezien, plaats in het mdgo (Fig.2). In 1997 zit zo'n 21 percent van de bevolking op school (Fig.3). Niettemin is het aantal leerlingen nog steeds minder dan in de piekjaren eind '60 en begin '70 (Fig.4). De groei van de schoolbevolking dient deels te worden toegeschreven aan de aanzienlijke vestigingsoverschotten (Fig.5), hetgeen zich weerspiegelt in de herkomst en voertaal van de leerlingen (Fig.6). Echter, het percentage anderstalige leerlingen varieert per schooltype (Fig.7).

Door de uitbreiding van het korps leerkrachten (ko-mbo) van 960 naar 985 (Fig.8) is de leerlingen/leerkrachtenratio 18.3 (Fig.9). Het aantal klassen is gedaald van 775 naar 765 (Fig.10). In het basisonderwijs steeg het aantal klassen in de periode 1996-1997 van 327 naar 332 (Fig.11) en in de periode 1987-1997 van 247 naar 332, een groei van 34.4 percent (Fig.12). Als gevolg van dit alles bedraagt de klassegrootte 23.4, met per schooltype een variatie van 9.0 tot 27.6 (Fig.13).

De leerlingen

Wat het intern rendement van het basisonderwijs betreft, zien we een behoorlijke studievertraging (Fig.14), tot uiting komend in een relatief hoog percentage te oude leerlingen (Fig.15), zodanig zelfs dat slechts 47.4 percent van de leerlingen van de 6de klas op leeftijd is (Fig.16). Wat de doorstroming naar het voortgezet onderwijs betreft, zien we dat van degenen die naar het vo gaan zo'n 70 percent voor het avo kiest (Fig.17).

Ook in het voortgezet onderwijs struikelen vele leerlingen onderweg (Fig.18) en aan het eind van de rit (Fig.19): in 1996 slaagde 71 percent (Fig.20). Zowel de examenresultaten (Fig.21-24) als de pakketkeuze (Fig.25-27) in het avo laten een vrij traditioneel beeld zien: de meisjes neigen meer dan de jongens naar de talen en boeken daarin door de bank genomen betere resultaten. De jongens neigen meer dan de meisjes naar de exacte vakken en zijn daarin ook beter.

Zoals gewoonlijk vinden we de grootste drop-in in het kleuteronderwijs en de grootste drop-out in het beroepsonderwijs (Fig.28).

De leerkrachten

De vervrouwelijking van het korps zet zich gestaag door (Fig.29), terwijl ook de verdeling van de sexen over de schooltypen het traditionele patroon blijft volgen (Fig.30). Ook de vergrijzing van het korps zet zich gestaag door (Fig.32), al is de gemiddelde leeftijd ongewijzigd gebleven (Fig.31), dit dankzij de instroom van jonge

De onderwijsfinanciën

Het aandeel van het onderwijs in de overheidsbegroting varieert van jaar tot jaar, vooral onder invloed van de schommelingen van het aandeel van het onderwijs in het totaal van de overheidsinvesteringen (kapitaaldienst). Het aandeel van de gewone dienst vertoont een dalende trend (Fig.63). De uitgaven ten behoeve van het onderwijs lopen achter op de economische groei (Fig.64), mede waardoor de directe kosten per leerling achterblijven op de inflatie. De kosten per leerling in vaste florins liggen thans lager dan in de eerste helft van de jaren '80 (Fig.65).

Bijlagen

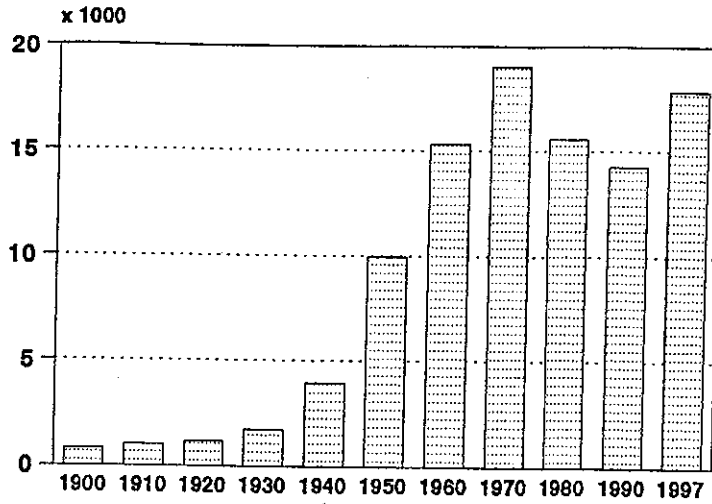
In de Bijlagen is de volgende informatie van algemene aard over het onderwijs op Aruba opgenomen:

- * Schets van de structuur van het onderwijs op Aruba ingedeeld naar onderwijslagen en schooltypen;
- * Organogram van de Directie Onderwijs;
- * Overzicht van de schoolbesturen van het bijzonder onderwijs;
- * Overzicht van het aantal scholen naar schooltype en schoolbestuur, het aantal leerlingen en leerkrachten naar sexe, het aantal voltijdequivalenten voor wat betreft de leerkrachten en de leerlingen/leerkrachtenratio; het een en ander met vermelding van de cijfers van het voorgaande schooljaar.

© Aruba, november 1998
sectie Onderwijsstatistiek
Directie Onderwijs

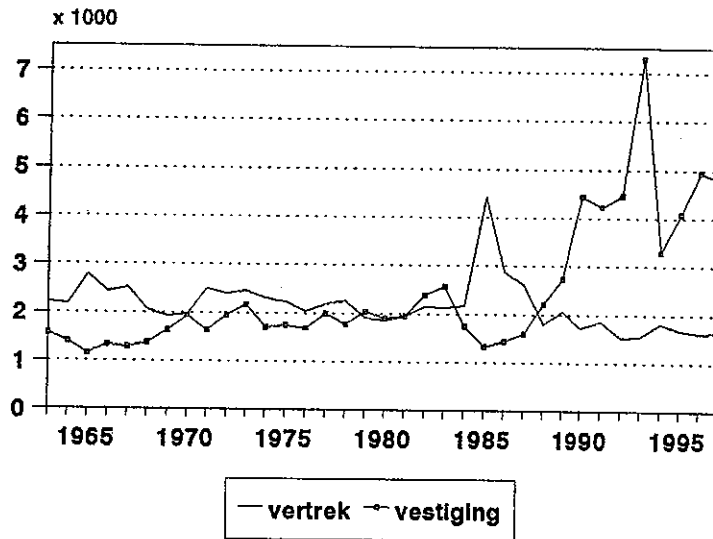
Figuur 4

Aantal leerlingen: 1900-1997



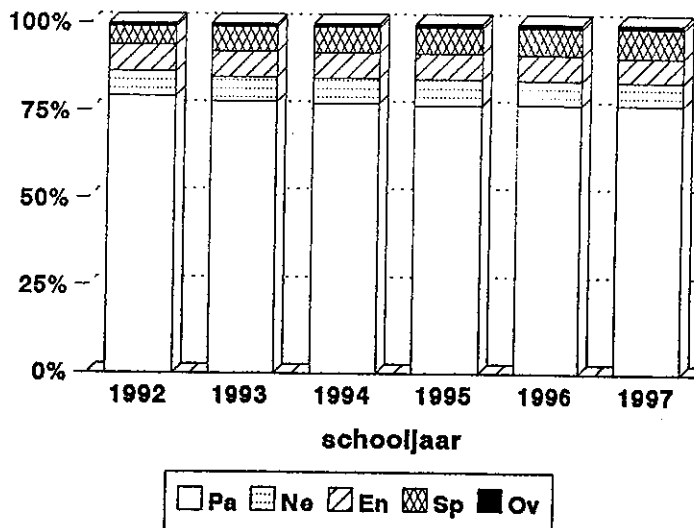
Figuur 5

Vestiging en vertrek: 1963-1997

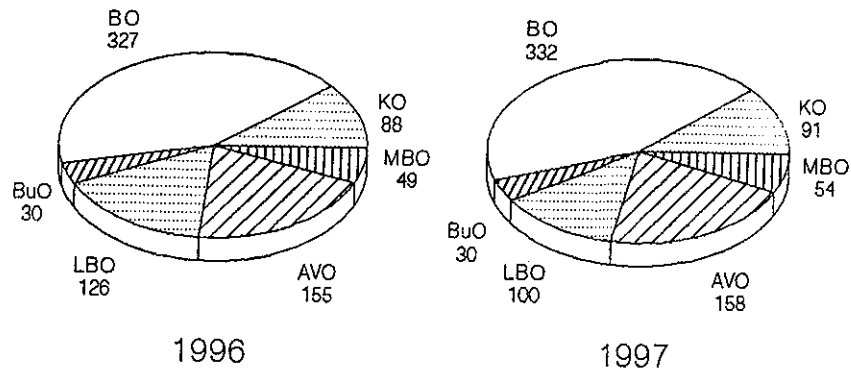


Figuur 6

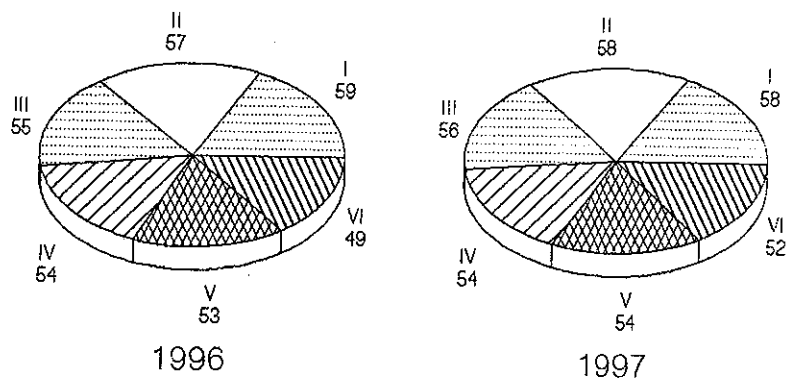
Leerlingen naar voertaal thuis



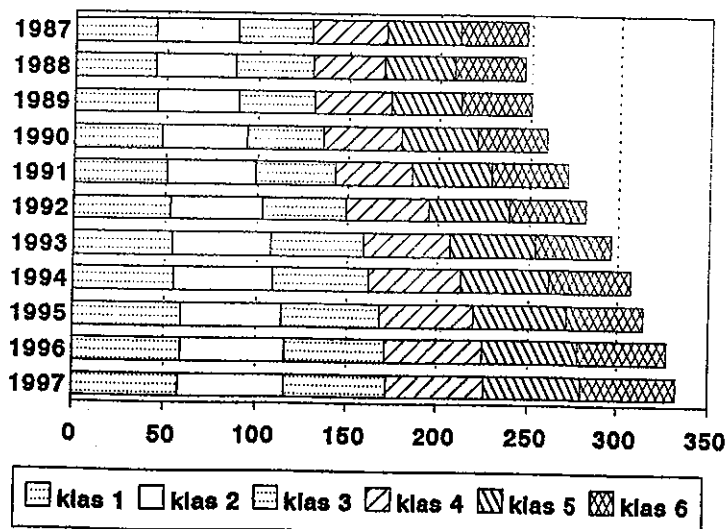
Figuur 10
Aantal klassen: 1996-1997



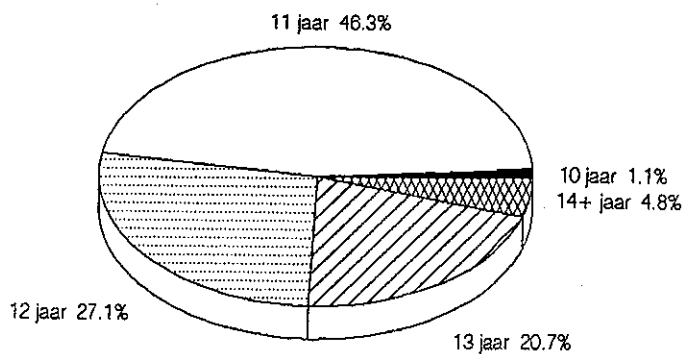
Figuur 11
Aantal klassen BO: 1996-1997



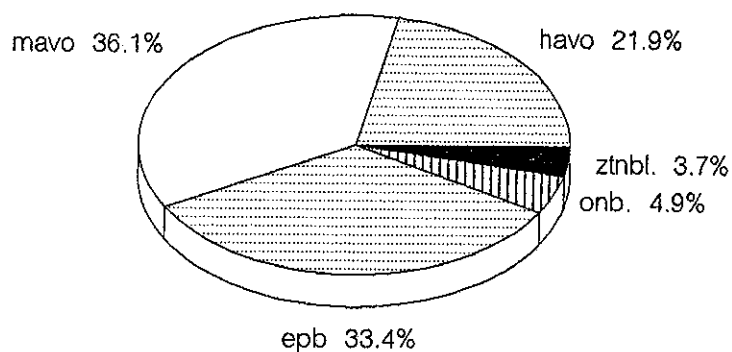
Figuur 12
Aantal klassen BO: 1987-1997



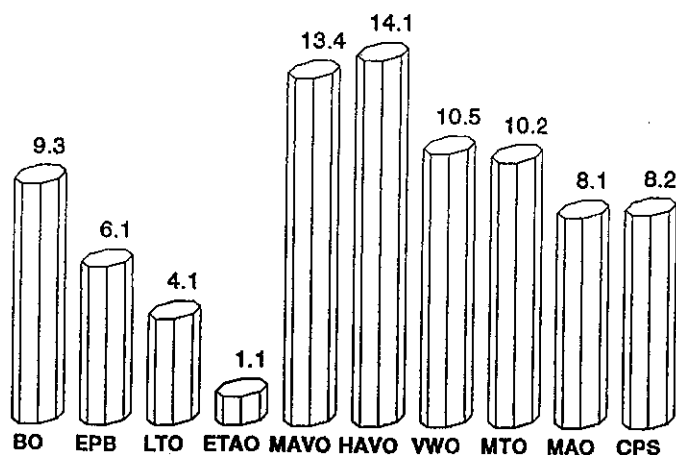
Figuur 16
BO: leeftijdsverdeling klas 6



Figuur 17
Doorstroming BO-VO: 1996-1997

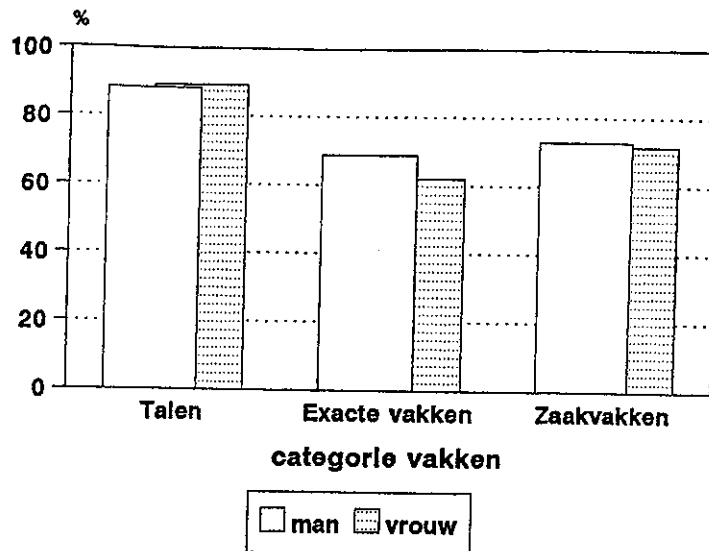


Figuur 18
Zittenblijvers naar schooltype (%)

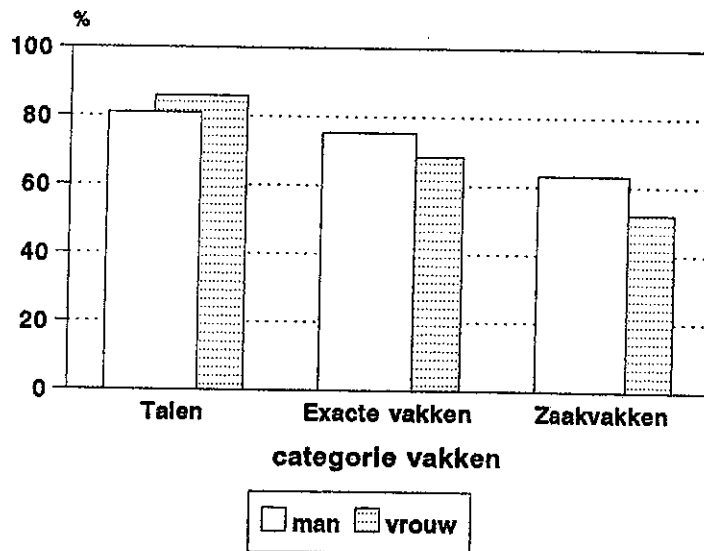


volgens opgave van de scholen, m.u.v. epb

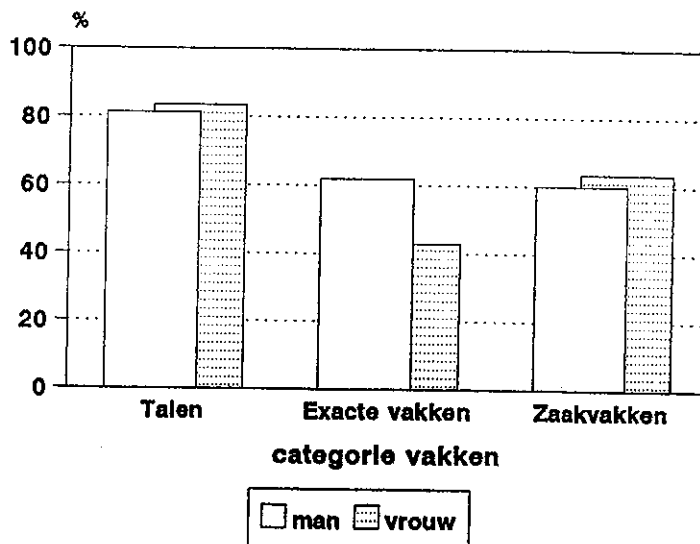
Figuur 22
Examenresultaten MAVO naar sexe (% vold) 1996



Figuur 23
Examenresultaten HAVO naar sexe (% vold) 1996

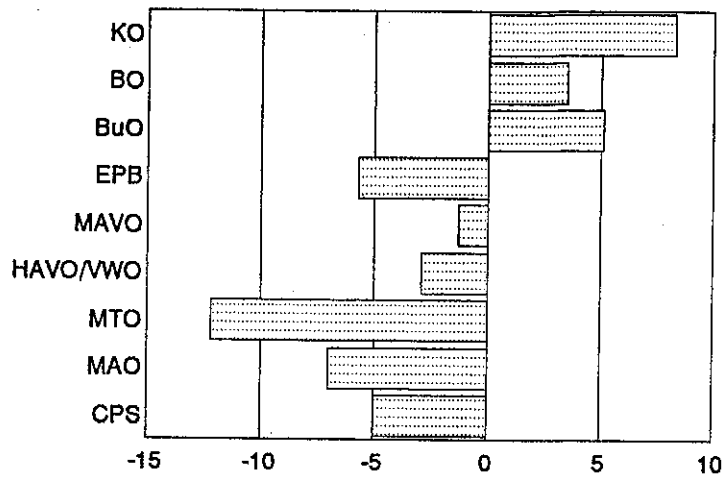


Figuur 24
Examenresultaten VWO naar sexe (%vold) 1996



Figuur 28

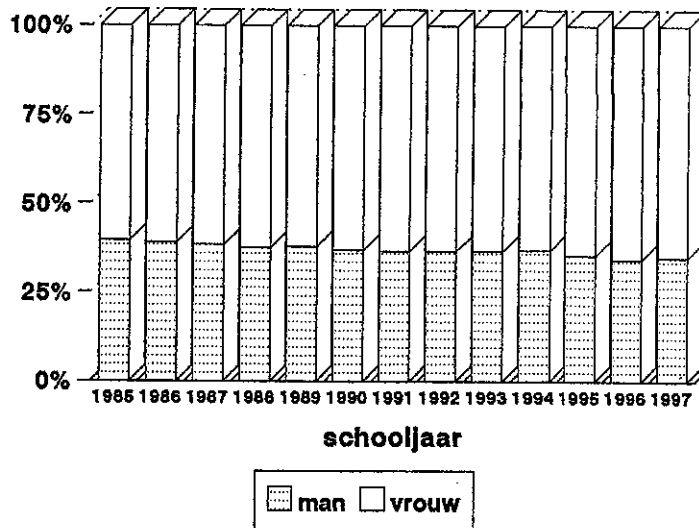
Verloop (%) naar schooltype 1996



aug.'96 -jun.'97, m.u.v. mto (mei) en lto en etao (onbekend)

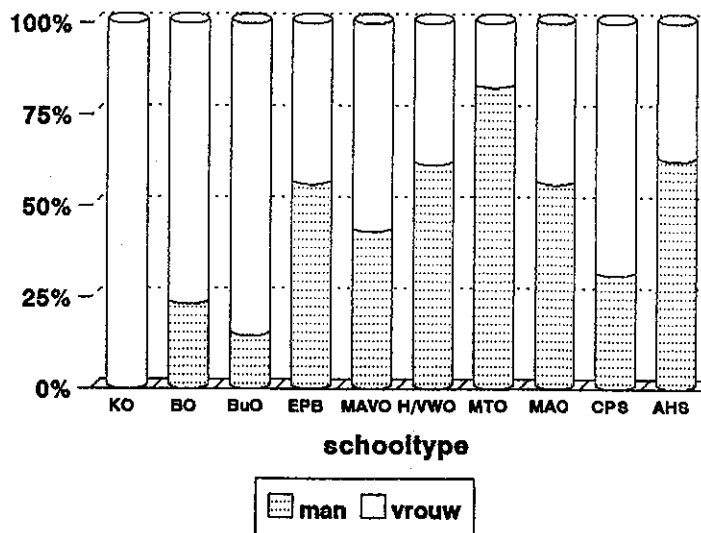
Figuur 29

Leerkrachten naar sexe: 1985-1997




Figuur 30

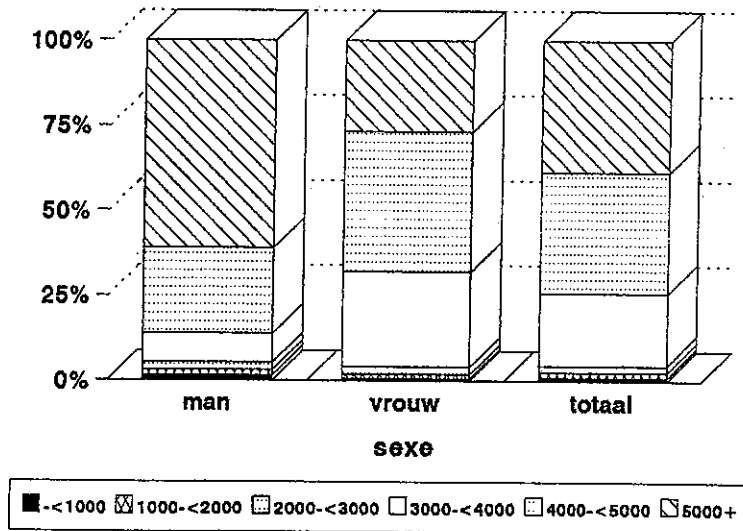
Leerkrachten naar sexe en schooltype: 1997



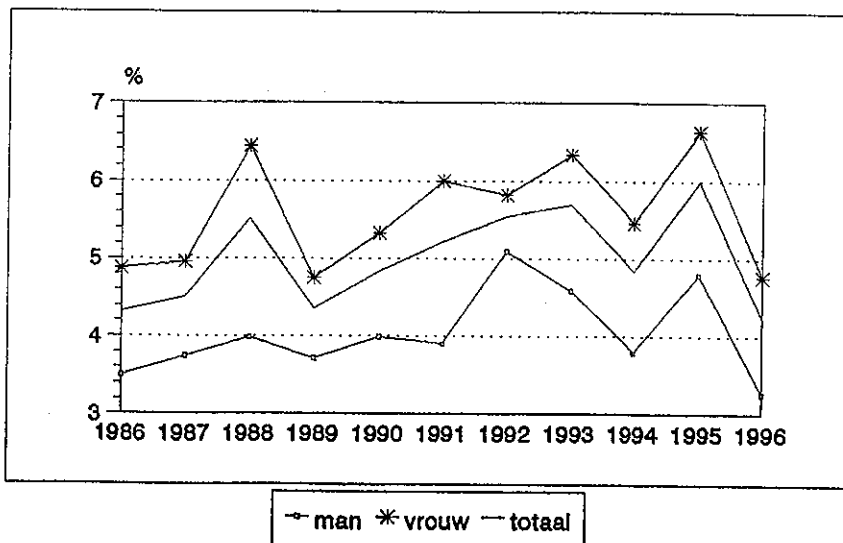
Figuur 34
Leerkrachten naar schooltype en inkomen: 1997



Figuur 35
Leerkrachten naar sexe en inkomen: 1997

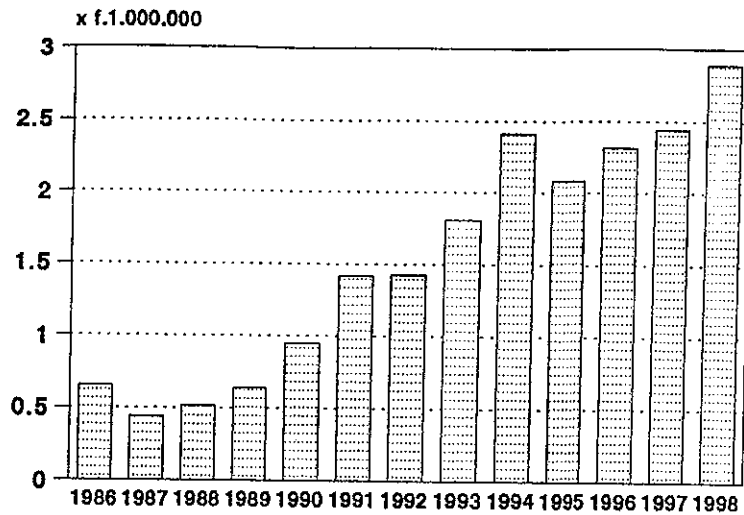


Figuur 36
Verzuim leerkrachten naar sexe

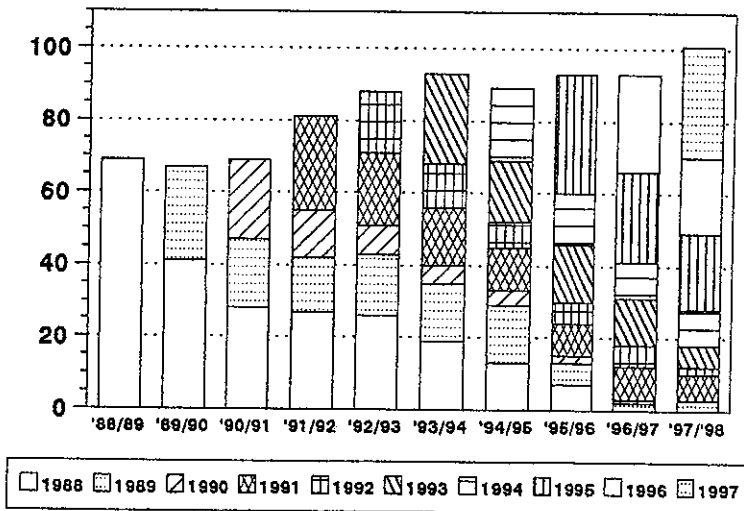


uitz. Pr.Christineschool 1992, MTO 1996

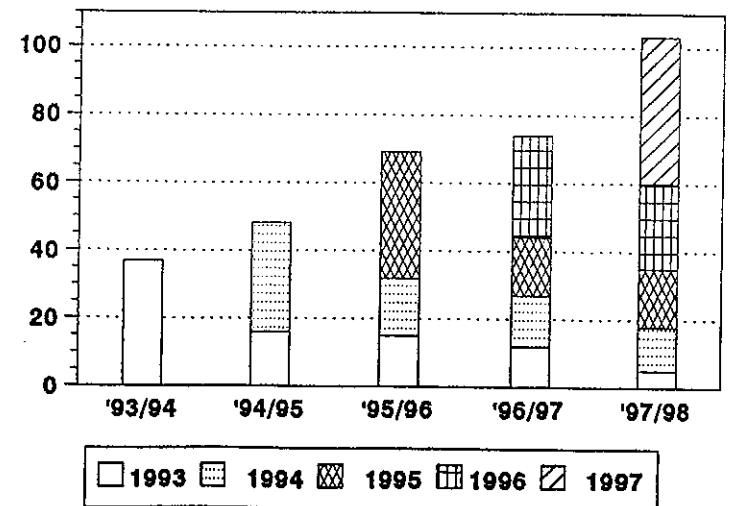
Figuur 40
Begroting APA/IPA



Figuur 41
UA: in-, door- en uitstroom
 Juridische Facultelt: studenten naar jaar van inschrijving

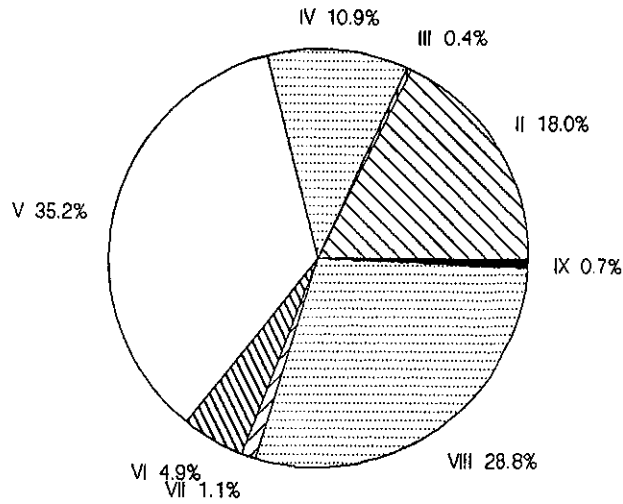


Figuur 42
UA: in-, door- en uitstroom
 Financieel-Economische Facultelt: studenten naar jaar van inschrijving



Figuur 46

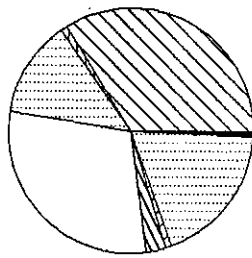
Bursalen naar studierichting



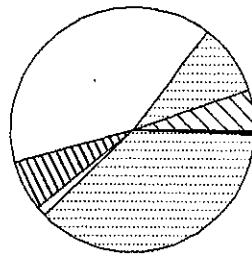
toegekend 1996/97

Figuur 47

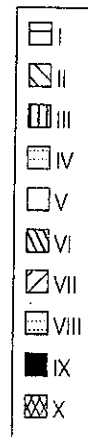
Bursalen naar studierichting



toegekend 1996/97
man

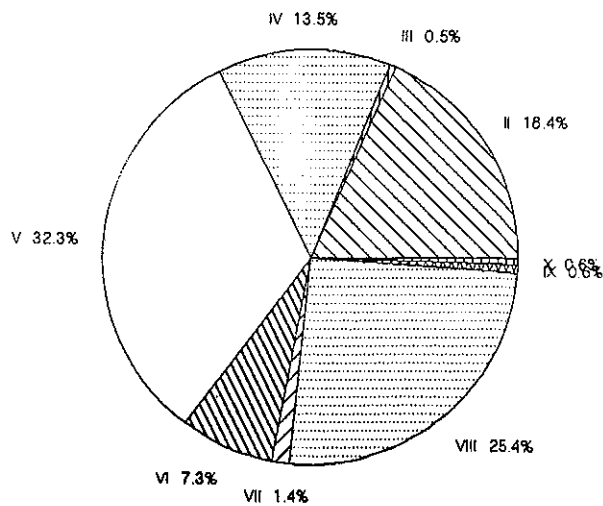


toegekend 1996/97
vrouw



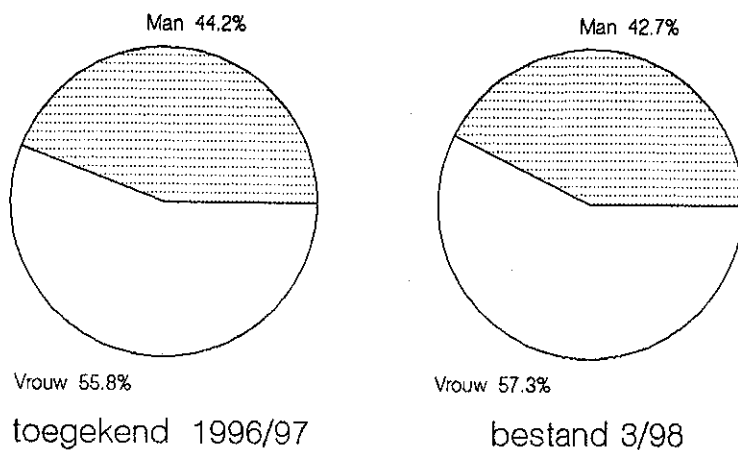
Figuur 48

Bursalen naar studierichting

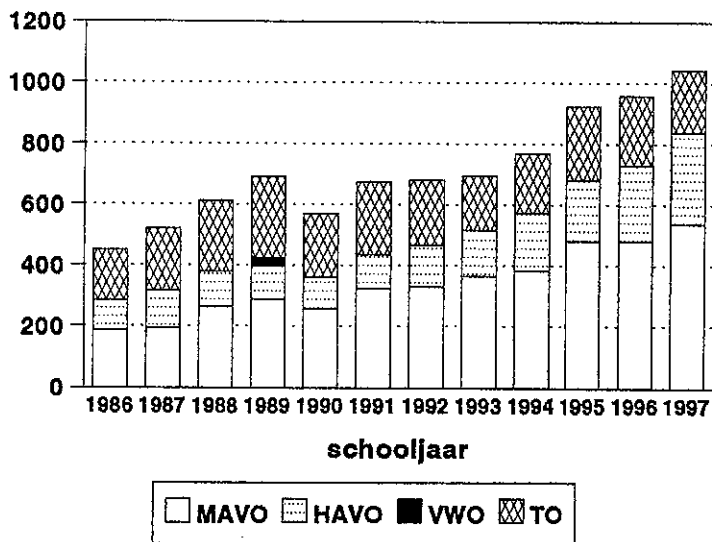


bestand 3/98

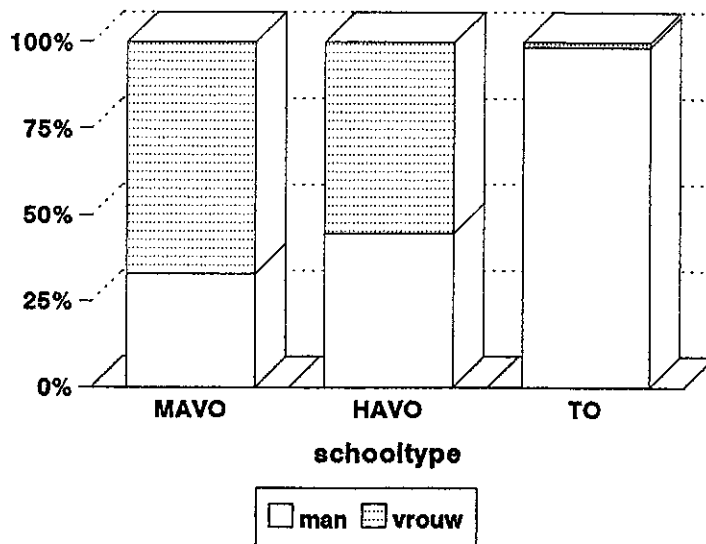
Figuur 52
Bursalen naar sexe



Figuur 53
Aantal leerlingen avondonderwijs

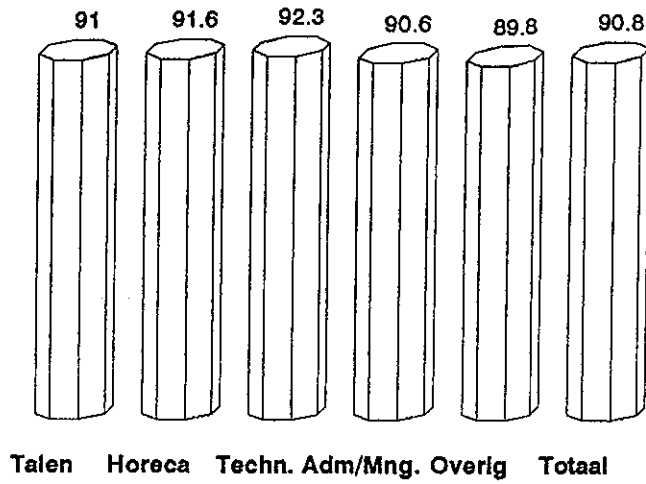


Figuur 54
Leerlingen avondondwijs naar sexe en schooltype: 1997



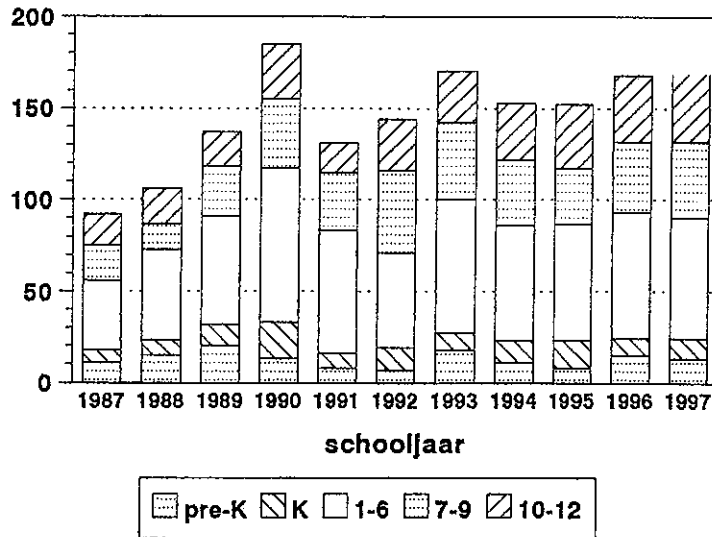
Figuur 58

EpE: Aantal met diploma naar richting (%)



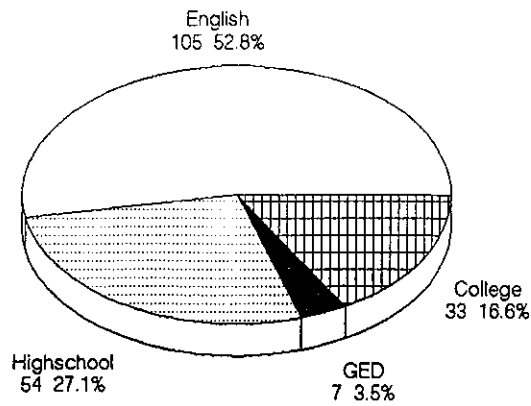
Figuur 59

Leerlingen ISA naar afdeling

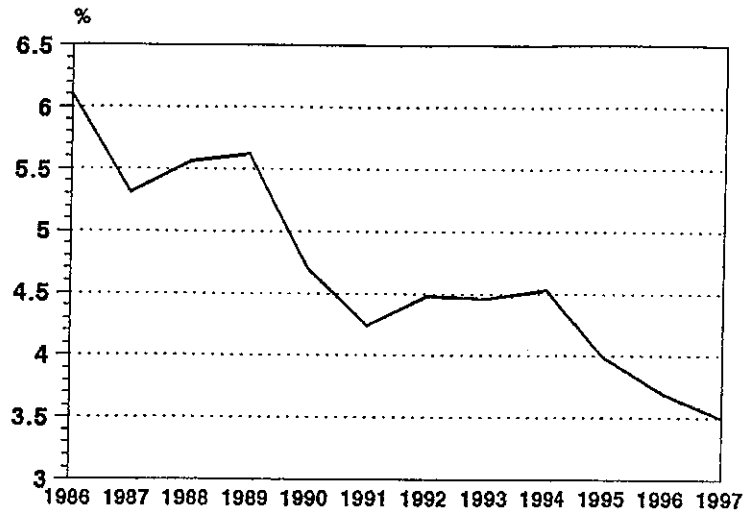


Figuur 60

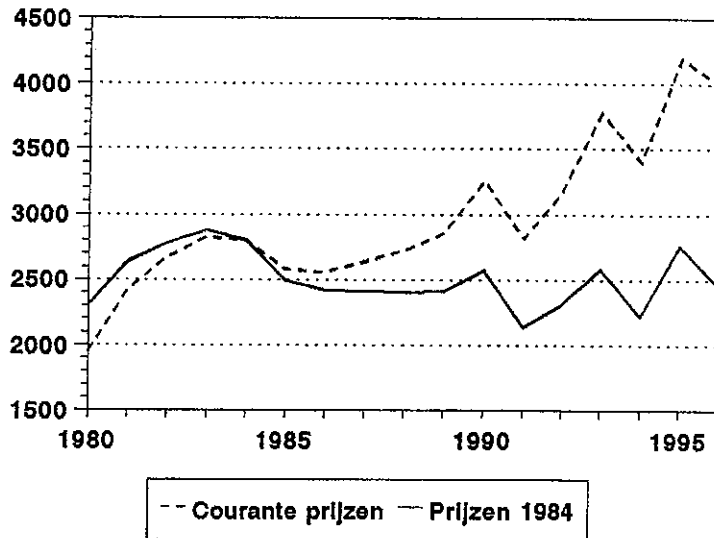
Leerlingen Uda naar cursus 1997



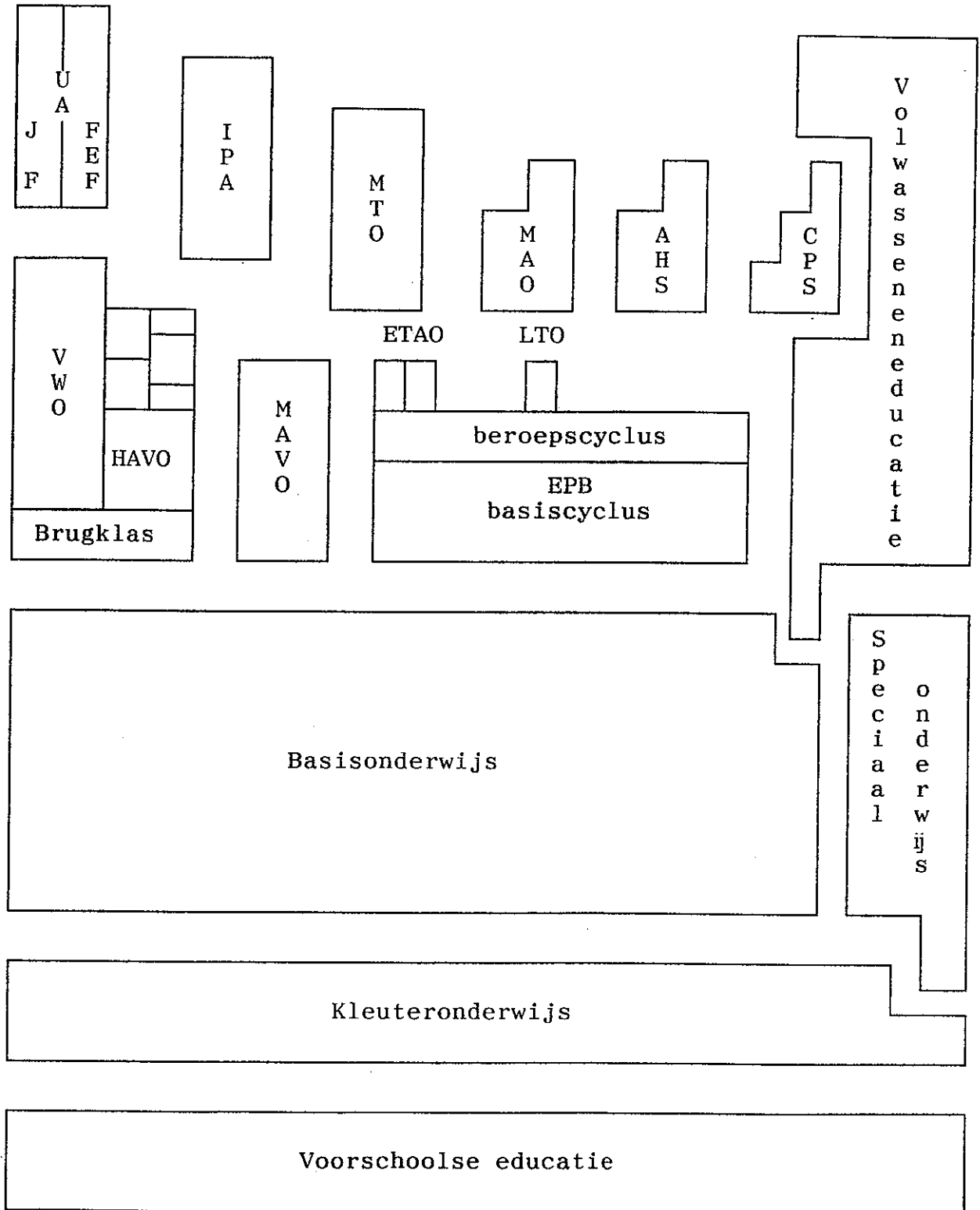
Figuur 64
Onderwijsuitgaven vs. BBP (GDP/PBI)



Figuur 65
Globale kosten per leerling, geïndexeerd



Huidige externe educatieve structuur



Gegevens omtrent de besturen van het bijzonder onderwijs

College van Curatoren van de Universiteit van Aruba

President-Curator - de heer mr. A.L. Nicolaas
Contactpersoon - de heer mr. drs. P. Pronk
Postadres - Postbus 5, Oranjestad
Telefoon/Fax - 823901/831770

Fundacion Universidat di Aruba

Voorzitter - de heer R. Brooks
Contactpersoon - de heer R. Brooks
Postadres - Dr. Schaepmanstraat, San Nicolas
Telefoon/Fax - 845287/-

Faith Revival Center

Voorzitter - mevrouw R.V. Essed-Alberga
Contactpersoon - mevrouw R.V. Essed-Alberga
Postadres - Rooi Afo nr. 10
Telefoon/Fax - 851230/-

Foundation International School of Aruba

Voorzitter - de heer J. McGee (dr.)
Contactpersoon - de heer J. McGee (dr.)
Postadres - I.S.A., Sero Colorado
Telefoon/Fax - 845365/847341

Stichting Avondonderwijs

Voorzitter - de heer mr. Ch. Lejuez
Contactpersoon - mevrouw B. Gooskens-Donata
Postadres - Modanza nr. 8
Telefoon/Fax - 823884/836272

Stichting Basisonderwijs Combina

Voorzitter - mevrouw drs. M. Bommel-Beekman
Contactpersoon - mevrouw H. Segers-de Rijke
Postadres - Savaneta nr. 107-B
Telefoon/Fax - 844083;839683;833217/844083;839682

Stichting de Geestelijk Gehandicapte

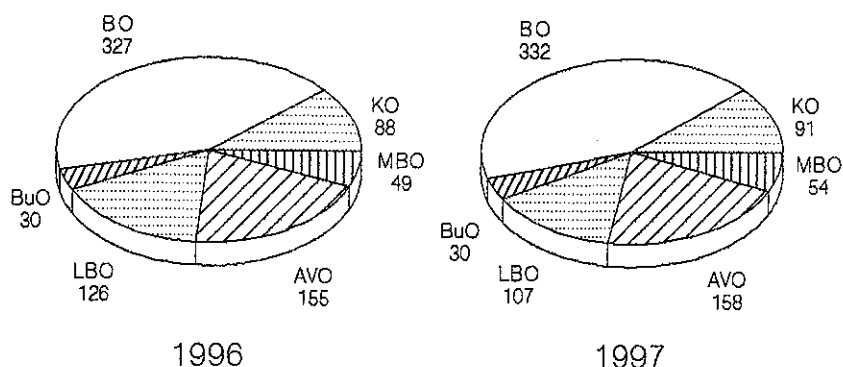
Voorzitter - mevrouw C. van den Berg-de Freitas
Contactpersoon - de heer A.D. Werleman
Postadres - Piedra Plat nr. 86-A/Postbus 314
Telefoon/Fax - 853806;858767/851580

Stichting Educacion Profesional Basico

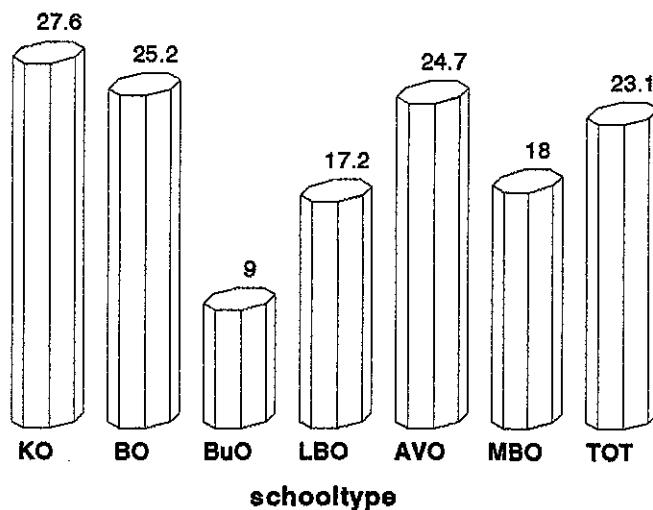
Voorzitter - de heer mr. A.T. Koope
Contactpersoon - de heer H.B.A. Weustink
Postadres - Makapruim nr. 1-i
Telefoon/Fax - 838730/838780

ERRATA

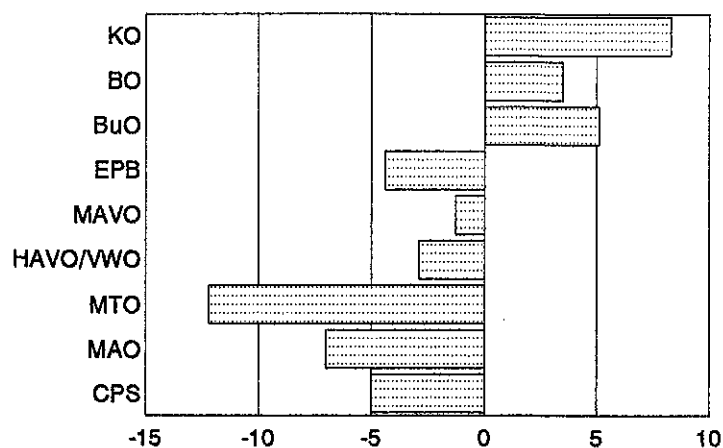
Figuur 10
Aantal klassen: 1996-1997



Figuur 13
Klassegrootte naar schooltype: 1997



Figuur 28
Verloop (%) naar schooltype 1996



aug.'96 -jun.'97, m.u.v. mto (mei'97)
 epb, incl lto en etao