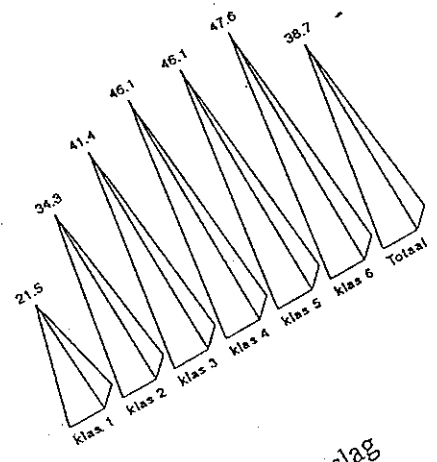


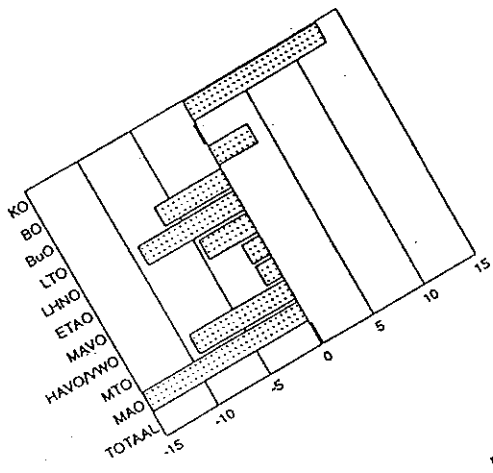
Het Onderwijs op Aruba 1994-1995



Procedés van het aantal leerlingen op de Paso Sifonabool naar stidings-bejaar en seks per 1 september 1994

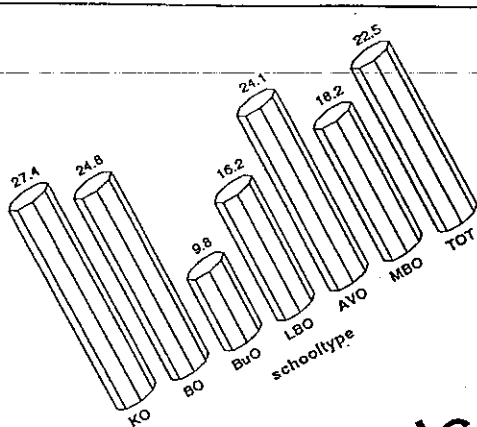
	1ste			2de			Totaal			
	M	V	T	M	V	T	M	V	T	
Aanbestedingsinstansies	3	14	17	1	13	14	7	4	28	32
Bejaersinstansies				1	13	14	7	1	13	13
Bejaersinstansies	4	20	24	4	2	6	7	7	14	24
Opleiding vortropende bejaers	7	44	51	2	20	22	3	5	8	17
Opleiding vortropende bejaers				4	4	8	2	19	21	29
Totaal	3	17	20	4	4	8	3	10	13	19
Aantal Meisjes							6	35	41	59
Gesliddelske Maatsjappij							6	35	41	59

Statistisch Jaarverslag
 Samengesteld door de Sectie Onderwijsstatistiek
 Directie Onderwijs

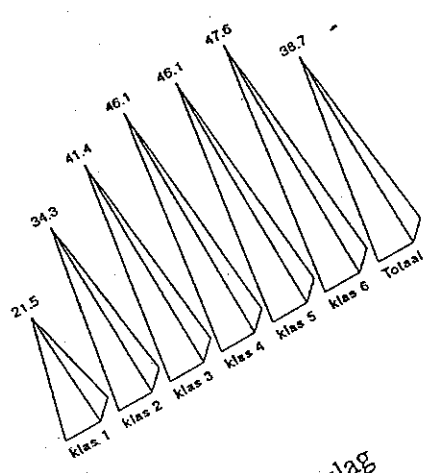


	1ste			2de			Totaal			
	M	V	T	M	V	T	M	V	T	
Aanbestedingsinstansies	3	14	17	1	13	14	7	4	28	32
Bejaersinstansies				1	13	14	7	1	13	13
Bejaersinstansies	4	20	24	4	2	6	7	7	14	24
Opleiding vortropende bejaers	7	44	51	2	20	22	3	5	8	17
Opleiding vortropende bejaers				4	4	8	2	19	21	29
TOTAAL	3	17	20	4	4	8	3	10	13	19
Aantal Meisjes							6	35	41	59
Gesliddelske Maatsjappij							6	35	41	59

*ongewisselste Maatsjappij



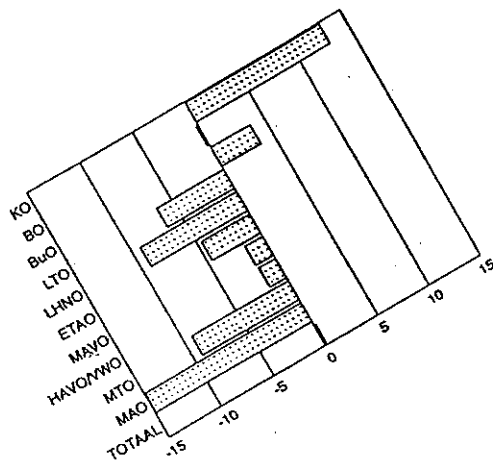
Het Onderwijs op Aruba 1994-1995



Overzicht van het aantal leerlingen op de Paso Siro school naar afdeling, leerjaar en seks per 1 september 1994

	1ste			2de			3de			Total		
	M	V	T	M	V	T	M	V	T	M	V	T
Aptobuwaastant(s)	3	14	17	1	7	8	6	6	12	7	4	11
Bojandhoer	4	20	24	1	13	14	4	4	8	7	7	14
Intensivawerk	7	44	51	2	30	32	4	4	8	3	5	8
Opleiding vervoersduur besopma	3	17	20	4	2	6	2	17	19	11	22	33
Onderpedagogische medewerkers	17	1	18	4	1	5	3	3	6	10	10	20
Total	34	98	132	12	57	69	16	24	40	27	23	50
Aantal klassen	6,33											
Gesamdele klasgrootte	19,2											

Statistisch Jaarverslag
Samengesteld door de Sectie Onderwijsstatistiek
Directie Onderwijs



	1ste			2de			3de			Total		
	M	V	T	M	V	T	M	V	T	M	V	T
Afgevalste leerlingen *	41	6	47	23	26	49	29	16	45	99	48	147
Ervenkens	14	4	18	10	1	11	2	26	27	1	27	28
Ervenkens	21	4	25	10	5	15	9	51	60	4	55	59
Verhuurde/verhuurde	3	5	8	2	2	4	3	11	14	11	22	33
TOTAAL	79	20	99	45	44	89	43	104	116	115	230	267
Aantal klassen	14,4											
Gesamdele klasgrootte	17											

* weg voor de overgangsklassen

LIST OF TABLES

Part I: General Information.

* Summary of the School System: Number of Schools, Numbers of Students, Number of Teachers, Full-time Equivalents and Student-Teacher Ratios (4-5)

* Enrolment by Age and Level of Education: Males (6), Females (8) and Total (10)

* Age-specific Enrolment by Level of Education: Males (7), Females (9) and Total (11).

* Enrolment by Level of Education, Language and Sex (12)

* Enrolment by Level of Education, Region and Sex (13-14)

Part II: Students

* Enrolment in Pre-Primary (Kindergarten) Education by Sex (15)

* Enrolment in Primary Education by Grade and Sex (16-17)

* Enrolment in Special Education by Category of Handicapping Condition, Grade and Sex (17)

* Enrolment in Lower Technical Education by Stream, Grade and Sex (18)

* Enrolment in Lower Home Economics Education by Stream, Grade and Sex (19)

* Enrolment at the Paso Sigurschool by Course, Grade and Sex (20)

* Enrolment in Lower Economic, Tourist Trades and Administrative Education by Grade and Sex (21)

* Enrolment in Intermediate General Secondary Education by Grade and Sex (22)

* Enrolment in Higher General Secondary Education and University Preparatory Education by Grade and Sex (23)

* Enrolment in Intermediate Technical Education by Course, Grade and Sex (24)

* Enrolment in Intermediate Administrative Education by Course, Grade and Sex (25)

* Repeaters by Level of Education, Grade and Sex (26-27-28)

* Enrolment by Age, Grade and Sex: Pre-Primary Education (29), Primary Education (30), Special Education, Mildly Retarded Students (31), Special Education, Severely Retarded Students (32), Lower Technical Education (33), Lower Home Economics Education (34), Paso Sigurschool (35), Lower Economic, Tourist Trades and Administrative Education (36), Intermediate General Secondary Education (37), Higher General Secondary Education (38), Higher General Secondary Education, Experimental Upper Division (39), University Preparatory Education (40), Intermediate Technical Education (41) and Intermediate Administrative Education (42)

* Flow of Students from Grade 6 of Primary Education to the Various Streams of Secondary Education (43)

* Monthly Changes in the Number of Students by Level of Education (44)

* Examinations: Results by Level of Education, Course and Sex (45-46)

* **Examinations: Results by Level of Education, Course and Subject:** Lower Technical Education (47-48), Lower Home Economics Education and Paso Sigurschool (49), Lower Economic, Tourist Trades and Administrative Education (50), Intermediate General Secondary Education (51), Higher General Secondary Education (51), University Preparatory Education (51), Intermediate Technical Education (52) and Intermediate Administrative Education (53)

Part III: Teachers

* Number of Students, Classes and Teachers by Educational Institution (54-55-56-57)

* Number of Teachers by Level of Education and 1) Sex, 2) Marital Status and 3) Place of Birth (58)

* Number of Teachers by Level of Education and Age (59)

* Number of Teachers, Older than Fifty, by Level of Education and Age (60)

* Number of Teachers by Level of Education and Qualification (61-62-63-64-65)

* De Facto Demand and Supply of Teachers by Level of Education (66)

* Number of Periods per Week in (Post)Secondary Education Taught by Unqualified Teachers by Level of Education and Type of Subject (67-68-69-70-71)

* Absenteeism of Teachers by Level of Education, Sex and Age: Percentages (72)

* Gross Monthly Salary of Teachers by Level of Education and Sex (73)

Part IV: Teacher Training College of Aruba (IPA)

* Number of Students and Number of Faculty by Sex (74)

* Number of Students by Grade/Year, Age and Sex (74)

* Number of Faculty by Qualification, Place of Birth, Age and Position (Full-time vs. Part-time) (75)

Part V: University of Aruba

School of Law:

* Number of Students by Department, Sex, Year in Which Placed and Year in Which First Admitted, Old Structure and New Structure (76)

* Number of Students by Age and Sex (76)

* Number of Faculty by Sex, Qualification and Position (Full-time vs. Part-time) (77)

School of Business Administration:

* Number of Students by Department, Sex, Year in Which Placed and Year in Which First Admitted (78)

* Number of Students by Age and Sex (78)

* Number of Faculty by Sex, Qualification and Position (Full-time vs. Part-time) (78)

Part VI: Study Abroad

* Number of Student Loans Granted by Field of Study, Degree Level and Country (79-80)

* Number of Scholarship Students, Grants & Loans, by Field of Study, Degree Level and Country (81-82)

Part VII: Evening Courses, Government & Government-Aided

- * Number of Students and Teachers by Sex and Educational Institution (83)
- * Number of Students by Grade/Course and Sex (83)
- * Enrolment by Age, Grade and Sex: Intermediate General Secondary Education (84), Higher General Secondary Education (85) and Technical Education (86)
- * Examinations: Results by Level of Education, Course and Sex (87)

Part VIII: The Aruba Hotel School

- * Number of Students by Course, Grade and Sex (88)
- * Examinations: Results by Degree Level and Sex (88)
- * Number of Teachers by Qualification (88)
- * Enrolment by Age, Grade and Sex (89)

Part IX: Enseñansa pa Empleo

- * Number of Students by Course, Sex and Results (90-91)
- * Number of Instructors by Course and Sex (92)

Part X: Private Schools, Not Government-Aided

- * Number of Students and Teachers at the International School of Aruba (ISA) by Sex (93)
- * Enrolment at the ISA by Grade and Sex (93)
- * Number of Teachers at the ISA by Qualification, Place of Birth and Age (93-94)
- * Enrolment at the ISA by Age, Grade and Sex (95-96)
- * Number of Students at the Universidat di Aruba by Course and Sex (97)
- * Number of Teachers at the Universidat di Aruba by Sex and Qualification (97)
- * Number of Students and Teachers of the School of the Faith Revival Center Foundation (FRC) by Sex (98)
- * Enrolment at the FRC School by Grade and Sex (98)
- * Enrolment at the FRC School by Age, Grade and Sex (98)
- * Number of Teachers at the FRC School by Qualification, Place of Birth, Age and Position (Full time vs. Part time) (99)

Part XI: Finance

- * Department of Education Expenditure: Budget and Preliminary Account (100)
- * Department of Education Expenditure: Distribution by Level of Education and Purpose (Salaries, etc.) (101)
- * Department of Education Expenditure as a Percentage of Public Expenditure (102) and Gross Domestic Product (103)
- * Department of Education Distribution of Recurrent Expenditure by Level of Education and Cost per Student (104)
- * Cost per Student 1980-1993 (105)

Overzicht van het aantal scholen (per schooltype en schoolbestuur), aantal leerlingen en leerkrachten (naar sexe), voltijd-equivalenten en leerlingen-leerkrachtenratio's met de betreffende gegevens van het voorafgaand schooljaar.

	aantal scholen		aantal leerlingen						aantal leerkrachten						volt.eq.	lIn/lkrt ratio		
	1-9-93		1-9-94		1-9-93		1-9-94		1-9-93		1-9-94							
	1-9-93	1-9-94	M	V	T	M	V	T	M	V	T	M	V	T				
Kleuteronderwijs																		
Openbaar	3	3	137	128	265	152	163	315			11	11			12	12	11	26.25
S.K.O.A.	17	17	897	902	1799	934	976	1910			68	68			69	69	68	27.68
S.O.A.Z.A.	1	1	8	7	15	10	5	15			1	1			1	1	1	15
S.P.C.O.A.	2	2	88	75	163	78	67	145			5	5			5	5	5	29
Sub.totaal	23	23	1130	1112	2242	1174	1211	2385			85	85			87	87	85	27.41
Basisonderwijs																		
Openbaar	4	4	491	497	988	546	537	1083			39	49	10	12	38	50	48.72	21.66
S.K.O.A.	26	26	2984	2926	5910	3028	2971	5999			198	277	79	79	205	284	296.99	21.12
S.P.C.O.A.	2	2	267	268	535	277	247	524			2	23	2	2	21	23	20.59	22.78
Sub.totaal	32	32	3742	3691	7433	3851	3755	7606			258	349	91	93	264	357	366.30	22.15
Speciaal onderwijs																		
Openbaar	1	1	85	44	129	85	49	134			18	19	1	1	17	18	18	7.44
S.G.G.	1	1	21	13	34	24	16	40			6	8	2	2	6	8	8	5
S.K.O.A.	1	1	51	27	78	51	30	81			7	9	2	2	7	9	9	9
Sub.totaal	3	3	157	84	241	160	95	255			31	36	5	5	30	35	35	7.29
L.T.O.																		
Openbaar	3	3	1015	20	1035	1078	15	1093			9	78	69	73	9	82	84.56	13.33
L.H.N.O.																		
S.K.O.A.	4	4	97	348	445	93	386	479			8	45	8	8	44	52	40.56	9.21
E.T.A.O.																		
Openbaar	2	2	119	248	367	111	250	361			2	17	2	2	15	17	14.38	21.24
S.K.O.A.	2	2	92	185	277	87	193	280			7	14	7	8	7	15	13.16	18.67
Sub.totaal	4	4	211	433	644	198	443	641			24	33	9	10	22	32	27.53	20.03

	aantal scholen		aantal leerlingen						aantal leerkrachten						voit.eq.	Iln/lkrt ratio	
	1-9-93	1-9-94	1-9-93			1-9-94			1-9-93			1-9-94					
			M	V	T	M	V	T	M	V	T	M	V	T			
M.A.V.O.																	
Openbaar	2	2	146	231	377	173	271	444	8	10	18	8	16	24	20.13	18,5	
S.K.O.A.	5	5	562	723	1285	600	737	1337	36	38	74	38	37	75	66.75	17,83	
S.P.C.O.A.	2	2	143	201	344	149	202	351	8	14	22	8	14	22	17.72	15,95	
Sub.totaal	9	9	851	1155	2006	922	1210	2132	52	62	114	54	67	121	104.59	17,62	
H.A.V.O./V.W.O.																	
S.M.O.A.	1	1	465	746	1211	496	767	1263	48	21	69	46	21	67	70.70	18,85	
M.T.O.																	
Openbaar	1	1	256	28	284	283	24	307	22	1	23	23	3	26	26.59	11,81	
M.A.O.																	
Openbaar	1	1	49	193	242	54	204	258	9	8	17	8	9	17	15.03	15,18	
TOTAAL	81	81	7973	7810	15783	8309	8110	16419	313	544	857	320	556	876	855.86	18,70	

Overzicht van de onderwijsdeelname van de 4-21 jarigen naar leeftijd en schooltype per 1 september 1994 (Man)

Leeftijd	op school	KO	BO	BuO	LTO	LHNO	PSS	ETAO	MAVO	HAVO	VWO	MTO	MAO	AHS	ISA	IPA	UA	FRC
4	541	530													6			5
5	656	637	3												7			9
6	617	6	590	5											6			10
7	599		581	7											4			7
8	635		609	13											5			8
9	595		559	16											8			12
10	595		556	24											7			8
11	581		542	23					2	4					4			6
12	575		266	22	35	1		12	159	69	2				8			1
13	556		121	17	123	10		29	191	37	25				1			2
14	564		23	22	221	17		49	174	26	24				8			
15	536		1	4	249	27		39	154	29	28				5			
16	492			3	204	13	1	28	141	51	30	14	3	2	2			
17	357			2	125	11	2	26	63	52	26	34	6	2	8			
18	260			1	81	1		10	31	39	15	53	11	13	2			3
19	138				30	1	2	4	5	17	7	49	12	7				4
20	103			1	8	1	2	1	2	7	1	50	13	7		3	7	
21	69				1		1			1	5	41	5	7		6	2	
Totaal	8469	1173	3851	160	1077	82	8	198	922	332	163	241	50	38	81	9	16	68

Leeftijd leerlingen per 1-10-1994

Overzicht van de onderwijsdeelname van de 4-21 jarigen naar leeftijd en schooltype per 1 september 1994 (Man)

Leeftijd	Bev.	op school	KO	BO	BuO	LTO	LHNO	PSS	ETAO	MAVO	HAVO	VWO	MTO	MAO	AHS	ISA	IPA	UA	FRC
4	633	393	384													2			7
5	645	624	608													11			5
6	610	631	182	427	3											5			14
7	619	602		584	6											5			7
8	616	629		610	11											2			6
9	594	608		572	15											9			12
10	606	590		554	20											7			9
11	582	588		549	26						1					5			7
12	583	564		343	24	21			8	112	49					5			2
13	563	558		162	19	95	7		23	180	47	19				4			2
14	583	580		49	21	209	14		45	182	31	27				2			
15	558	552		1	6	240	28		42	180	25	24				6			
16	559	477			4	211	16	1	30	122	50	29	8	2	1	3			
17	473	419			2	158	11	2	31	95	51	27	30	3	3	6			
18	486	268			2	80	3		13	37	43	19	45	12	9	2			3
19	435	179				46	2	1	5	12	23	10	59	12	7				2
20	442	101			1	13	1	2	1	1	10	3	47	10	6		1	5	
21	501	81				4		2		1	2	5	41	7	8		6	5	
Totaal	10088	8444	1174	3851	160	1077	82	8	198	922	332	163	230	46	34	74	7	15	71

Bevolking per 8-9-1994
Leeftijd leerlingen per 31-12-1994

Overzicht van de onderwijsdeelnemers van de 4-21 jarigen naar leeftijd en schooltype per 1 september 1994 (Vrouw)

Leeftijd	op school	KO	BO	BuO	LTO	LHNO	PSS	ETAO	MAVO	HAVO	VWVO	MTO	MAO	AHS	ISA	IPA	UA	FRC
4	545	535													3			7
5	688	672	1												8			7
6	551	3	539												3			6
7	589		572	5											5			7
8	593		558	17											7			11
9	621		593	20											2			6
10	589		570	9											5			5
11	576		555	8					1	1					3			8
12	564		249	16		12		16	166	95	1				6			3
13	581		104	7	1	39		67	244	48	62				8			1
14	544		13	5	1	57		98	265	48	52				5			
15	531		1	5	4	80	1	105	229	51	46				9			
16	457				7	64		76	163	75	45				4			
17	348			2	1	35	10	45	82	86	39	2	37	6	2		1	
18	225				1	7	17	24	38	46	19	5	49	10	1	2	6	
19	159			1		1	15	11	14	25	11	7	52	7		5	10	
20	73						13		4	7	5	4	22	11		2	5	
21	41						6	1	2	2	3	2	11	4		5	5	
Totaal	8275	1210	3755	95	15	295	62	443	1208	484	283	20	192	40	71	14	27	61

Overzicht van de onderwijsdeelnemers van de 4-21 jarigen naar leeftijd en schooltype per 1 september 1994 (Vrouw)

Leeftijd	Bev.	op school	KO	BO	BuO	LTO	LHNO	PSS	ETAO	MAVO	HAVO	VWO	MTO	MAO	AHS	ISA	IPA	UA	FRC
4	627	370	361													2			7
5	674	690	676													7			7
6	562	570	174	388												3			5
7	588	577		558	4											6			9
8	587	605		577	15											6			7
9	625	625		596	17											3			9
10	600	582		558	14											5			5
11	586	595		574	6					1	1					3			10
12	568	562		335	18		9		10	124	61	1				2			2
13	593	563		137	6		27		58	217	70	39				7			2
14	561	570		29	7	2	54		89	271	46	65				7			
15	553	527		3	5	4	75	1	100	238	55	41				5			
16	520	480				6	69		91	180	70	44		12	1	7			
17	499	372			1	2	49	9	45	103	78	42		32	7	4			
18	462	262			1	1	10	13	34	46	59	29	5	47	8	3	1	5	
19	462	188			1		2	18	12	21	33	11	9	60	7		4	10	
20	421	75						13	3	4	8	8	3	24	6		2	4	
21	446	53						6	1	3	3	2	3	15	9		4	7	
Totaal	9934	8266	1211	3755	95	15	295	60	443	1208	484	282	20	190	38	70	11	26	63

Bevolking per 8-9-1994
Leeftijd leerlingen per 31-12-1994

Overzicht van de onderwijsdeelname van de 4-21 jarigen naar leeftijd en schooltype per 1 september 1994 (Totaal)

Leeftijd	op school	KO	BO	BuO	LTO	LHNO	FSS	ETAO	MAVO	HAVO	VWO	MTO	MAO	AHS	ISA	IPA	UA	FRC
4	1086	1065													9			12
5	1344	1309	4												15			16
6	1168	9	1129	5											9			16
7	1188		1153	12											9			14
8	1228		1167	30											12			19
9	1216		1152	36											10			18
10	1184		1126	33											12			13
11	1157		1097	31					3	5					7			14
12	1139		515	38	35	13		28	325	164	3				14			4
13	1137		225	24	124	49		96	435	85	87				9			3
14	1108		36	27	222	74		147	439	74	76				13			
15	1067		2	9	253	107	1	144	383	80	74				14			
16	949			3	211	77	1	104	304	126	75	14	24	4	6			
17	705			4	126	46	12	71	145	138	65	36	43	8	10		1	
18	485			1	82	8	17	34	69	85	34	58	60	23	3	2	9	
19	297			1	30	2	17	15	19	42	18	56	64	14		5	14	
20	176			1	8	1	15	1	6	14	6	54	35	18		5	12	
21	110				1		7	1	2	3	8	43	16	11		11	7	
Totaal	16744	2383	7606	255	1092	377	70	641	2130	816	446	261	242	78	152	23	43	129

Leeftijd leerlingen per 1-10-1994

Overzicht van de onderwijsdeelname van de 4-21 jarigen naar leeftijd en schooltype per 1 september 1994 (Totaal)

Leeftijd	Bev.	op school	KO	BO	BtO	LTO	LHNO	PSS	ETAO	MAVO	HAVO	VWO	MTO	MAO	AHS	ISA	IPA	UA	FRC
4	1260	763	745													4			14
5	1319	1314	1284													18			12
6	1172	1201	356	815	3											8			19
7	1207	1179		1142	10											11			16
8	1203	1234		1187	26											8			13
9	1219	1233		1168	32											12			21
10	1206	1172		1112	34											12			14
11	1168	1183		1123	32					1	2					8			17
12	1151	1126		678	42	21	9		18	236	110	1				7			4
13	1156	1121		299	25	95	34		81	397	117	58				11			4
14	1144	1150		78	28	211	68		134	453	77	92				9			
15	1111	1079		4	11	244	103	1	142	418	80	65				11			
16	1079	957			4	217	85	1	121	302	120	73	8	14	2	10			
17	972	791			3	160	60	11	76	198	129	69	30	35	10	10			
18	948	530			3	81	13	13	47	83	102	48	50	59	17	5	1	8	
19	897	367			1	46	4	19	17	33	56	21	68	72	14		4	12	
20	863	176			1	13	1	15	4	5	18	11	50	34	12		3	9	
21	947	134				4		8	1	4	5	7	44	22	17		10	12	
Totaal	20022	16710	2385	7606	255	1092	377	68	641	2130	816	445	250	236	72	144	18	41	134

Bevolking per 8-9-1994
Leeftijd leerlingen per 31-12-1994

Aantal leerlingen naar schooltype en voertaal thuis per 1 september 1994

		Papiamentu	Nederlands	Spaans	Engels	Overige	TOTAAL
Kleuteronderwijs	M	944	79	65	73	13	1174
	V	975	75	79	75	7	1211
	T	1919	154	144	148	20	2385
Basisonderwijs	M	2871	296	345	287	52	3851
	V	2830	258	348	282	37	3755
	T	5701	554	693	569	89	7606
Speciaal onderwijs	M	129	2	12	16	1	160
	V	72	4	11	8		95
	T	201	6	23	24	1	255
L.T.O.	M	868	23	73	99	15	1078
	V	12		2		1	15
	T	880	23	75	99	16	1093
L.H.N.O.	M	81	1	11			93
	V	269	11	75	23	8	386
	T	350	12	86	23	8	479
E.T.A.O.	M	172	10	7	9		198
	V	381	10	21	28	3	443
	T	553	20	28	37	3	641
M.A.V.O.	M	714	95	19	80	14	922
	V	991	70	48	92	9	1210
	T	1705	165	67	172	23	2132
H.A.V.O./V.W.O.	M	337	103	9	38	9	496
	V	549	143	16	50	9	767
	T	886	246	25	88	18	1263
M.T.O.	M	235	11	4	30	3	283
	V	17		1	6		24
	T	252	11	5	36	3	307
M.A.O.	M	46	4	2	1	1	54
	V	189	3	5	6	1	204
	T	235	7	7	7	2	258
TOTAAL	M	6397	624	547	633	108	8309
	V	6285	574	606	570	75	8110
	T	12682	1198	1153	1203	183	16419

Aantal leerlingen naar schooltype en regio per 1 september 1994

		Nrd/TL	Or.W.	Or.O.	Par.	Sta. Cr.	Sav.	San Nic. N.	San Nic. Z.	Totaal
Kleuteronderwijs	M	193	158	209	111	163	105	92	143	1174
	V	227	146	180	97	209	124	97	131	1211
	T	420	304	389	208	372	229	189	274	2385
Basisonderwijs	M	717	351	734	255	612	354	324	504	3851
	V	636	382	730	255	569	370	335	478	3755
	T	1353	733	1464	510	1181	724	659	982	7606
Speciaal onderwijs	M	22	21	25	11	31	12	14	24	160
	V	15	9	12	6	19	8	9	17	95
	T	37	30	37	17	50	20	23	41	255
L.T.O.	M	177	104	180	64	160	127	130	136	1078
	V	5	1	3		3	2		1	15
	T	182	105	183	64	163	129	130	137	1093
L.H.N.O.	M	16	8	18	6	37	2	2	4	93
	V	53	46	68	34	72	24	44	45	386
	T	69	54	86	40	109	26	46	49	479
E.T.A.O.	M	42	17	42	8	39	15	12	23	198
	V	86	33	67	37	84	45	35	56	443
	T	128	50	109	45	123	60	47	79	641
M.A.V.O.	M	127	89	179	72	152	103	81	119	922
	V	190	114	227	71	200	135	122	151	1210
	T	317	203	406	143	352	238	203	270	2132

		Nrd/TL	Or.W.	Or.O.	Par.	Sta. Cr	Sav.	San Nic. N.	San Nic. Z.	Totaal
H.A.V.O./V.W.O.	M	83	44	122	27	71	54	39	56	496
	V	165	76	199	40	104	68	51	64	767
	T	248	120	321	67	175	122	90	120	1263
M.T.O.	M	36	41	60	27	38	26	29	26	283
	V	2	3	6		5	1	3	4	24
	T	38	44	66	27	43	27	32	30	307
M.A.O.	M	10	11	8	5	7	5	4	4	54
	V	31	23	27	15	40	35	19	14	204
	T	41	34	35	20	47	40	23	18	258
TOTAAL	M	1423	844	1577	586	1310	803	727	1039	8309
	V	1410	833	1519	555	1305	812	715	961	8110
	T	2833	1677	3096	1141	2615	1615	1442	2000	16419

Overzicht van het aantal leerlingen in het kleuteronderwijs naar sexe per 1 september 1994

Openbaar	MAN	VROUW	TOT.
Comm. Pieter Boerkleuterschool	29	29	58
Fonteinkleuterschool	26	24	50
Arco Iriskleuterschool	97	110	207
Subtotaal	152	163	315
S.K.O.A.			
Agneskleuterschool	38	47	85
Anglokleuterschool	90	91	181
Arubanitakleuterschool	38	40	78
Aurorakleuterschool	42	49	91
Ayokleuterschool	13	19	32
Blenchikleuterschool	8	17	25
Cacique Macuarimakleuterschool	48	53	101
Cayenakleuterschool	86	104	190
Franciscakleuterschool	78	59	137
Imeldakleuterschool	113	98	211
Jacynthakleuterschool	83	62	145
Kukwisakleuterschool	42	34	76
Prome Pasokleuterschool	38	62	100
Rayo di Solokleuterschool	61	71	132
St. Jankleuterschool	37	41	78
Tarcisiuskleuterschool	49	42	91
Trupialkleuterschool	70	87	157
Subtotaal	934	976	1910
S.O.A.Z.A.			
J.N. Andrewskleuterschool	10	5	15
S.P.C.O.A.			
Graf von Zinzendorfkleuterschool	34	27	61
Mon Plaisirkleuterschool	44	40	84
Subtotaal	78	67	145
TOTAAL	1174	1211	2385
Aantal groepen		87	
Gemiddelde groepsgrootte		27,4	

Overzicht van het aantal leerlingen in het basisonderwijs naar leeftijd en sexe per 1 september 1994

Openbaar	1ste						2de						3de						4de						5de						6de						TOT.					
	M			V			M			V			M			V			M			V			M			V			M			V			M			V		
Colegio "Comandante Corneel"	30	30	60	32	29	61	26	30	56	26	22	48	29	29	58	29	29	58	26	22	48	29	29	58	26	22	48	29	29	58	13	13	26	153	153	306						
Colegio "Hilario Angela"	16	12	28	12	9	21	13	9	22	18	7	25	8	12	20	8	12	20	18	7	25	8	12	20	8	12	20	8	12	20	8	12	20	75	61	136						
Comm. Pieter Boerschool	34	25	59	29	30	59	22	30	52	26	25	51	24	25	49	12	19	31	26	25	51	24	25	49	12	19	31	14	14	28	147	154	301									
Reina Beatrijschool	36	39	75	30	25	55	26	31	57	32	18	50	30	27	57	14	29	43	32	18	50	30	27	57	14	29	43	168	169	337												
Subtotaal	116	106	222	103	93	196	87	100	187	102	72	174	91	93	184	47	73	120	102	72	174	91	93	184	47	73	120	546	537	1083												
S.K.O.A.																																										
Caelique Meesteriuschool	31	26	57	24	18	42	18	14	32	19	10	29	13	13	26	9	12	21	19	10	29	13	13	26	9	12	21	114	93	207												
Colegio "Bon Bini"	26	22	48	25	20	45	10	12	22	11	17	28	12	12	24	11	14	25	11	17	28	12	12	24	11	14	25	95	97	192												
Colegio "Cristo Rey"	18	9	27	10	14	24	11	12	23	8	14	22	8	11	19	8	8	16	8	14	22	8	11	19	8	8	16	63	68	131												
Colegio "F.B. Tromp"	22	19	41	27	20	47	21	19	40	10	10	20	15	8	23	7	12	19	10	10	20	15	8	23	7	12	19	102	88	190												
Colegio "Frère Bonifacius"	16	27	43	8	18	26	27	15	42	14	14	28	6	13	19	15	6	21	14	14	28	6	13	19	15	6	21	86	93	179												
Colegio "L. Wernel-Paskeel"	22	26	48	18	12	30	23	16	39	13	16	29	12	11	23	15	8	23	13	16	29	12	11	23	15	8	23	103	89	192												
Colegio "Ora Ubeo"	36	25	61	18	25	43	37	25	62	29	27	56	20	16	36	19	27	46	29	27	56	20	16	36	19	27	46	159	145	304												
Colegio "Pastoor Kraanwinkel"	28	29	57	29	28	57	15	14	29	14	11	25	9	11	20	14	11	25	9	11	20	14	11	25	9	11	20	109	104	213												
Colegio "San Hose"	23	23	46	28	23	51	23	23	46	17	19	36	16	11	27	15	23	38	17	19	36	16	11	27	15	23	38	122	122	244												
Colegio "Santa Teresita"	16	10	26	10	14	24	13	13	26	12	13	25	7	13	20	14	13	27	12	13	25	7	13	20	14	13	27	72	76	148												
Fatimacollege	33	20	53	9	15	24	26	24	50	20	24	44	9	12	21	14	13	27	20	24	44	9	12	21	14	13	27	111	108	219												
Filomenacollege	26	29	55	28	23	51	32	23	55	36	20	56	19	29	48	19	34	53	36	20	56	19	29	48	19	34	53	160	158	318												
H. Hartcollege	32	23	55	24	29	53	30	22	52	28	32	60	17	31	48	24	29	53	28	32	60	17	31	48	24	29	53	155	166	321												
Kulwiseschool	20	15	35	16	20	36	11	21	32	10	13	23	15	12	27	11	12	23	10	13	23	15	12	27	11	12	23	83	93	176												
Maria Goretti college	11	17	28	25	18	43	21	27	48	22	23	45	20	24	44	16	15	31	22	23	45	20	24	44	16	15	31	115	124	239												
dependance Ayo	5	7	12																									5	7	12												
Maria Reginaschool	24	9	33	31	21	52	21	32	53	20	25	45	17	18	35	6	9	15	20	25	45	17	18	35	6	9	15	119	114	233												
Mariaschool	27	26	53	34	20	54	23	34	57	22	26	48	20	34	54	18	26	44	22	26	48	20	34	54	18	26	44	144	166	310												
Pauluschool	29	25	54	25	24	49	13	13	26	21	8	29	13	11	24	6	21	27	21	8	29	13	11	24	6	21	27	107	102	209												
Pius X school	20	13	33	30	26	56	12	14	26	21	20	41	26	16	42	27	22	49	21	20	41	26	16	42	27	22	49	136	111	247												
Rosacollege	26	21	47	24	28	52	22	28	50	28	31	59	16	28	44	15	34	49	28	31	59	16	28	44	15	34	49	131	170	301												

Overzicht van het aantal leerlingen in het lager technisch onderwijs naar stroom, leerjaar en sexe per 1 september 1994

	V			G			A-2			A-3			TOTAAL				
	M	T	V	M	T	V	M	T	V	M	T	V	M	T	V	T	
Dr. M.L. Kingschool	34	34	101	101	101		39	2	41	35		35					
Technische School Tarabana	30	30	35	35													
Pres. J.F. Kennedyschool			170	3	173	4	108	4	112	119	2	121					
Subtotaal	64	64	306	3	309	6	147	6	153	154	2	156					
							T-2			T-3			T-4				
							M	V	T	M	V	T	M	V	T		
Dr. M.L. Kingschool						10			10	26		26	14		14		
Technische School Tarabana																	
Pres. J.F. Kennedyschool						27	1	28	63	2	65	40			40		
Subtotaal						37	1	38	89	2	91	54			54		
						P-2			P-3			4-L					
						M	V	T	M	V	T	M	V	T			
Dr. M.L. Kingschool						32		32	33		33						
Technische School Tarabana						45		45	23		23	4			4		
Pres. J.F. Kennedyschool						57	1	58	33		33						
Subtotaal						134	1	135	89		89	4			4		
						G			2			3			4		
						M	T	V	M	T	V	M	T	V	M	T	
Dr. M.L. Kingschool	34	34	101	101	101	81	2	83	94	14	324	2	326				
Technische School Tarabana	30	30	35	35	35	45		45	23		137		137				
Pres. J.F. Kennedyschool			170	3	173	192	6	198	215	4	617	13	630				
TOTAAL	64	64	306	3	309	318	8	326	332	4	1078	15	1093				
Aantal klassen	4			15			22			23		72					
Gemiddelde klasgrootte	16			20,6			14,81			14,61		7,25					

Overzicht van het aantal leerlingen in het lager huishoud- en nijverheidsonderwijs naar stroom, leerjaar en sexe per 1 september 1994

	P-1			P-2			P-3			TOTAAL		
	M	V	T	M	V	T	M	V	T	M	V	T
H.H.S. "Immaculata"	6	8	14	9	9	18	8	11	19	23	28	51
L.B.S. "Mater Dei"	11	26	37	5	23	28	8	18	26	24	67	91
Vormingscol. "Providentia"	4	21	25	1	28	29		11	11	5	60	65
Subtotaal	21	55	76	15	60	75	16	40	56	52	155	207
	A-1			A-2			A-3			TOTAAL		
	M	V	T	M	V	T	M	V	T	M	V	T
H.H.S. "Immaculata"	11	10	21	3	13	16	5	7	12	19	30	49
L.B.S. "Mater Dei"	3	20	23	2	15	17	1	14	15	6	49	55
Vormingscol. "Providentia"					11	11		8	8		19	19
Subtotaal	14	30	44	5	39	44	6	29	35	25	98	123
	T-1			T-2			T-3			TOTAAL		
	M	V	T	M	V	T	M	V	T	M	V	T
H.H.S. "Immaculata"							1	10	11	1	10	11
L.B.S. "Mater Dei"				2	21	23	2	11	13	4	32	36
Vormingscol. "Providentia"												
Subtotaal				2	21	23	3	21	24	5	42	47
	Iste			2de			3de			TOTAAL		
	M	V	T	M	V	T	M	V	T	M	V	T
H.H.S. "Immaculata"	17	18	35	12	22	34	14	28	42	43	68	111
L.B.S. "Mater Dei"	14	46	60	9	59	68	11	43	54	34	148	182
Vormingscol. "Providentia"	4	21	25	1	39	40		19	19	5	79	84
Totaal	35	85	120	22	120	142	25	90	115	82	295	377
Aantal klassen		7			9			9			25	
Gemiddelde klassegrootte		17,14			15,78			12,78			15,08	

Overzicht van het aantal leerlingen op de Paso Sigurschool naar afdeling, leerjaar en
 sexe per 1 september 1994

	1ste		2de			3de			Totaal		
	M	V	M	V	T	M	V	T	M	V	T
Apothekersassistent(e)	3	14	17	1	7	8		7	4	28	32
Bejaardenzorg				1	13	14			1	13	14
Intermaatswerk					6	6		7		13	13
Opleiding verzorgende beroepen	4	30	34						4	30	34
Orthopedagogische medewerker					4	4		3	2	7	9
Totaal	7	44	51	2	30	32	2	17	11	91	102
Aantal klassen		3			4			3		10	
Gemiddelde klassegrootte		17			8			6,33		10,2	

Overzicht van het aantal leerlingen in het economisch, toeristisch en administratief onderwijs
naar leerjaar en sexe per 1 september 1994

Openbaar	1ste			2de			3de			Kantooropl.			Totaal		
	M	V	T	M	V	T	M	V	T	M	V	T	M	V	T
Julianaschool	11	33	44	16	43	59	20	23	43	15	35	50	62	134	196
Pr. Christineschool	18	31	49	13	42	55	15	32	47	3	11	14	49	116	165
Sub. totaal	29	64	93	29	85	114	35	55	90	18	46	64	111	250	361
S.K.O.A.															
Mariacollege	16	26	42	30	50	80	12	33	45	10	41	51	68	150	218
Colegio "San Antonio"	5	14	19	6	14	20	8	15	23				19	43	62
Sub. totaal	21	40	61	36	64	100	20	48	68	10	41	51	87	193	280
TOTAAL	50	104	154	65	149	214	55	103	158	28	87	115	198	443	641
Aantal klassen		8			10			7			5			30	
Gemiddelde klassegrootte		19,25			21,4			22,57			23			21,37	

Overzicht van het aantal leerlingen in het middelbaar algemeen voortgezet onderwijs naar leerjaar en sexe per 1 september 1994

Openbaar	1ste			2de			3de			4de			TOTAAL		
	M	V	T	M	V	T	M	V	T	M	V	T	M	V	T
Comm. Gen. Abraham de Veerschool	19	20	39	17	17	34	32	48	80	12	16	28	80	101	181
Julianaschool	33	56	89	26	27	53	16	44	60	18	43	61	93	170	263
Sub. totaal	52	76	128	43	44	87	48	92	140	30	59	89	173	271	444
S.K.O.A.															
Filomenacollege	34	42	76	21	29	50	36	30	66	18	24	42	109	125	234
La Sallecollege	78	60	138	50	58	108	48	58	106	47	60	107	223	236	459
Mariacollege	19	32	51	25	47	72	35	44	79	29	41	70	108	164	272
Colegio "San Antonio"	37	40	77	21	26	47	20	31	51	24	26	50	102	123	225
St. Augustinuscollege	17	19	36	14	22	36	10	22	32	17	26	43	58	89	147
Sub. totaal	185	193	378	131	182	313	149	185	334	135	177	312	600	737	1337
S.P.C.O.A.															
John Wesleycollege	10	28	38	11	23	34	12	18	30	15	18	33	48	87	135
Mon Plaisircollege	34	24	58	22	30	52	27	34	61	18	27	45	101	115	216
Sub. totaal	44	52	96	33	53	86	39	52	91	33	45	78	149	202	351
TOTAAL	281	321	602	207	279	486	236	329	565	198	281	479	922	1210	2132
Aantal klassen		24			20			22			20			86	
Gemiddelde klassegrootte		25,08			24,3			25,68			23,95			24,79	

Overzicht van het aantal leerlingen in het hoger algemeen voortgezet en voorbereidend wetenschappelijk onderwijs naar leerjaar en sexe per 1 september 1994

Colegio Arubano	M	V	T	Aantal klassen	Gemiddelde klassegrootte
Brugklas - O'stad	56	81	137	5	27,4
Brugklas - San Nic.	23	24	47	2	23,5
H.A.V.O. - 2 - O'stad	33	43	76	3	25,3
H.A.V.O. - 2 - San Nic.	16	14	30	2	15
H.A.V.O. - 3 - O'stad	21	46	67	3	22,3
H.A.V.O. - 3 - San Nic.	7	12	19	1	19
H.A.V.O. - 4	74	111	185	7	26,4
H.A.V.O. - 5	47	72	119	5	23,8
Exp. 1	25	37	62	3	20,6
Exp. 2	17	24	41	2	20,5
Exp. 3	13	20	33	2	16,5
Sub. totaal	332	484	816	35	23,3
V.W.O. - 2 - O'stad	20	51	71	3	23,6
V.W.O. - 2 - San Nic.	8	17	25	1	25
V.W.O. - 3 - O'stad	25	39	64	3	21,3
V.W.O. - 3 - San Nic.	5	15	20	1	20
V.W.O. - 4	34	54	88	4	22
V.W.O. - 5	30	60	90	4	22,5
V.W.O. - 6	42	47	89	4	22,3
Sub. totaal	164	283	447	20	22,4
TOTAAL	496	767	1263	55	23,0

Overzicht van het aantal leerlingen in het middelbaar technisch onderwijs naar afdeling, leerjaar en sexe per 1 september 1994

	1ste		2de			3de			4de			Totaal		
	M	V	M	V	T	M	V	T	M	V	T	M	V	T
Afgestudeerde leerlingen *									4		4	4		4
Bouwkunde	41	6	26	3	29	16	6	22	16	3	19	99	18	117
Electrotechniek	42		38	1	39	23	3	26	37	1	38	140	5	145
Werktuigbouwkunde	14		10	1	11	5		5	11		11	40	1	41
TOTAAL	97	6	74	5	79	44	9	53	68	4	72	283	24	307
Aantal klassen		5		5			3			5			18	
Gemiddelde klassegrootte		20,6		15,8			17,6			14,4			17	

* terug voor doorstudeerpakket

Overzicht van het aantal leerlingen in het middelbaar administratief onderwijs
naar afdeling, leerjaar en sexe per 1 september 1994

	1ste			2de			3de			Totaal		
	M	V	T	M	V	T	M	V	T	M	V	T
Secretarisseopleiding	3	34	37		12	12				3	46	49
Administratie	27	69	96	1	16	17	4	29	33	32	114	146
Assistent Administratie				12	29	41	7	15	22	19	44	63
TOTAAL	30	103	133	13	57	70	11	44	55	54	204	258
Aantal klassen		6			4			3			13	
Gemiddelde klassegrootte		22,17			17,5			18,33			19,85	

Overzicht van het aantal leerlingen naar sexe per leerjaar in 1993/94 en 1994/95 alsmede het aantal zittenblijvers per begin schooljaar 1994

	1ste						2de						3de						4de						5de						6de						Total								
	M			V			T			M			V			T			M			V			T			M			V			T			M			V			T		
	M	V	T	M	V	T	M	V	T	M	V	T	M	V	T	M	V	T	M	V	T	M	V	T	M	V	T	M	V	T	M	V	T												
Basisonderwijs	786	697	1483	671	665	1336	651	632	1283	590	588	1178	532	601	1133	512	508	1020	3742	3691	7433																								
1993-1994																																													
1994-1995	770	667	1437	724	654	1378	662	667	1329	661	622	1283	571	573	1144	463	572	1035	3851	3755	7606																								
waarvan zittenblijvers	138	88	226	99	56	155	78	59	137	70	55	125	49	34	83	12	20	32	446	312	758																								
L.H.N.O.																																													
1993-1994	33	152	185	32	121	153	32	75	107										97	348	445																								
1994-1995	42	129	171	24	150	174	27	107	134										93	386	479																								
waarvan zittenblijvers	3	3	6	1	1	2		6	6										4	10	14																								
E.T.A.O.																																													
1993-1994	54	110	164	84	126	210	45	129	174	28	68	96							211	433	644																								
1994-1995	50	104	154	65	149	214	55	103	158	28	87	115							198	443	641																								
waarvan zittenblijvers	6	8	14	19	26	45	4	13	17	2	5	7							31	52	83																								
M.A.V.O.																																													
1993-1994	239	273	512	225	322	547	190	294	484	197	266	463							851	1155	2006																								
1994-1995	281	321	602	207	279	486	236	329	565	198	281	479							922	1210	2132																								
waarvan zittenblijvers	48	42	90	34	43	77	46	52	98	56	58	114							184	195	379																								

	V			G			2de			3de			4de			5de			Totaal		
	M	V	T	M	V	T	M	V	T	M	V	T	M	V	T	M	V	T	M	V	T
	Iste			2de			3de			4de			5de			6de					
L.T.O.																					
1993-1994	82	295	11	306	6	304	281	3	284	59		59			1015	20	1035				
1994-1995	64	306	3	309	8	326	332	4	336	58		58			1078	15	1093				
waarvan zittenblijvers	9	38	1	39	42	42	73	9	73	9		9			171	1	172				
H.A.V.O.				brugklas																	
1993-1994		69	115	184	34	64	40	57	97	67	96	163	46	58	256	390	646				
1994-1995		79	105	184	49	57	28	58	86	74	111	185	47	72	277	403	680				
waarvan zittenblijvers					10	17	3	4	7	21	30	51	11	15	45	66	111				
H.A.V.O. (E)				2de																	
1993-1994	21	34	15	30	8	12	20								44	76	120				
1994-1995	25	37	17	24	13	20	33								55	81	136				
waarvan zittenblijvers			3	7	3	1	4								6	8	14				
V.W.O.				2de			3de			4de			5de			6de					
1993-1994		29	54	83	35	57	92	52	77	45	50	95	31	67	165	280	445				
1994-1995		28	68	96	30	54	84	54	88	30	60	90	42	47	164	283	447				
waarvan zittenblijvers					2	2	4	3	6	3	3	6	4	8	12	16	28				

	1ste			2de			3de			4de			Totaal		
	M	V	T	M	V	T	M	V	T	M	V	T	M	V	T
M.T.O.															
1993-1994	94	5	99	56	9	65	44	2	46	62	12	74	256	28	284
1994-1995	97	6	103	74	5	79	44	9	53	68	4	72	283	24	307
waarvan zittenblijvers	9	1	10	5		5				17	3	20	31	4	35
M.A.O. (S)															
1993-1994		37	37		13	13								50	50
1994-1995	3	34	37		12	12							3	46	49
waarvan zittenblijvers		12	12		1	1								13	13
M.A.O. (A/AA)															
1993-1994	21	68	89	12	39	51	16	36	52				49	143	192
1994-1995	27	69	96	13	45	58	11	44	55				51	158	209
waarvan zittenblijvers	8	14	22	3	7	10	5	13	18				16	34	50

Overzicht van het aantal leerlingen in het kleuteronderwijs
naar leeftijd en sexe per 1 september 1994

Leeftijd	MAN	VROUW	TOTAAL
3	1	1	2
4	530	535	1065
5	637	672	1309
6	6	3	9
	1174	1211	2385

Overzicht van het aantal leerlingen in het basisonderwijs naar leerjaar, leeftijd en sexe per 1 september 1994

Leeftijd	1ste		2de		3de		4de		5de		6de		TOTAAL		
	M	V	M	T	M	V	M	T	M	V	M	T	M	V	T
5	3	1	4										3	1	4
6	588	536	1124	2	3	5							590	539	1129
7	139	99	238	433	468	901	9	5	14				581	572	1153
8	26	15	41	221	137	358	361	404	765	1	2	3	609	558	1167
9	8	10	18	53	33	86	176	174	350	2	7	9	559	593	1152
10	3	1	4	6	8	14	96	65	161	271	337	608	5	3	8
11	3	5	8	6	1	7	16	16	32	167	142	309	218	316	534
12				3	4	7	3	3	6	101	72	173	134	154	288
13							1		1	25	12	37	89	88	177
14							2		2	5	3	8	16	10	26
15													1	1	2
	770	667	1437	724	654	1378	662	667	1329	661	622	1283	571	573	1144
													463	572	1035
													3851	3755	7606

Overzicht van het aantal leerlingen in het speciaal onderwijs (m.i.k.) naar groep, leeftijd en sexe per 1 september 1994

Leeftijd	Afd. Doven						Iste			2de			3de			4de			5de			6de			7de			TOTAAL					
	M		V		T		M	V	T	M	V	T	M	V	T	M	V	T	M	V	T	M	V	T	M	V	T	M	V	T			
6	2		2		3																									5		5	
7		1	1		7																								7		7	5	12
8		2	2		5		8	13	7	5	12	1	1	2															13	16	29		
9					2		4	6	6	7	13	3	6	9	1	1	2												12	18	30		
10	2	1	3						6	3	9	8	3	11	6	1	7	1											23	8	31		
11										1	1	1	2	9	1	10	11	3	14										21	6	27		
12										1	1				3	3	6	8	9	17	2			2	7	3	10	20	16	36			
13																	3		3					7	2	2	9	6	4	10	16	6	22
14																	1		1					15	2	17	2	1	3	18	3	21	
15																								1	1	2			1	1	2		
	4	4	4	8	17	33	16	33	19	17	36	13	11	24	19	6	25	24	12	36	25	5	30	15	8	23	136	79	215				

Overzicht van het aantal leerlingen in het speciaal onderwijs (z.m.l.k.) naar groep, leeftijd en sexe per 1 september 1994

Leeftijd	1ste			2de			3de			4de			TOTAAL		
	M	V	T	M	V	T	M	V	T	M	V	T	M	V	T
8		1	1											1	1
9	4	1	5		1	1							4	2	6
10	1	1	2										1	1	2
11	1	1	2	1	1	2							2	2	4
12	1		1	1		1							2		2
13					1	1	1		1				1	1	2
14				4	1	5						1	4	2	6
15				1		1	2		2			4	3	4	7
16							3		3				3		3
17							2		2		2	2	2	2	4
18							1		1				1		1
19											1	1		1	1
20							1		1				1		1
	7	4	11	7	4	11	10	10	10	8	8	24	16	16	40

Overzicht van het aantal leerlingen in het lager technisch onderwijs naar leerjaar, leeftijd en sexe per 1 september 1994

Leeftijd	V			G			2de			3de			4de			TOTAAL		
	M	V	T	M	V	T	M	V	T	M	V	T	M	V	T	M	V	T
	12	4		4	31		31										35	
13	31		31	73	1	74	19		19							123	1	124
14	15		15	123	1	124	62		62	21		21				221	1	222
15	8		8	59		59	124	4	128	55		55	3		3	249	4	253
16	3		3	15	1	16	66	4	70	105	2	107	15		15	204	7	211
17	3		3	4		4	31		31	76	1	77	11		11	125	1	126
18							13		13	55	1	56	13		13	81	1	82
19				1		1	3		3	13		13	13		13	30		30
20										6		6	2		2	8		8
21													1		1	1		1
22										1		1				1		1
	64		64	306	3	309	318	8	326	332	4	336	58		58	1078	15	1093

Overzicht van het aantal leerlingen in het lager huishoud- en nijverheidsonderwijs naar leerjaar, leeftijd en sexe per 1 september 1994

Leeftijd	1ste			2de			3de			TOTAAL		
	M	V	T	M	V	T	M	V	T	M	V	T
12	1	11	12		1	1				1	12	13
13	9	27	36	1	12	13				10	39	49
14	8	22	30	9	29	38		6	6	17	57	74
15	11	15	26	6	41	47	10	24	34	27	80	107
16	3	7	10	4	26	30	6	31	37	13	64	77
17	3	3	6	2	10	12	6	22	28	11	35	46
18					1	1	1	6	7	1	7	8
19							1	1	2	1	1	2
20							1		1	1		1
	35	85	120	22	120	142	25	90	115	82	295	377

Overzicht van het aantal leerlingen op de Paso Sigarschool naar afdeling, leerjaar, leeftijd en sexe per 1 september 1994

Leeftijd	OVb			OPM2			OPM3			IW2			IW3			BZ2			AA1			AA2			AA3			TOTAAL		
	M	V	T	M	V	T	M	V	T	M	V	T	M	V	T	M	V	T	M	V	T	M	V	T	M	V	T			
15		1	1																								1	1	1	
16	1		1																							1			1	
17		8	8		1	1										1	1	2	1										12	
18		7	7		1	1																							17	
19	1	6	7																										17	
20	1	3	4																										15	
21	1	1	2		1	1																							7	
22																													7	
23		1	1																										2	
24																													2	
25					1	1																							2	
26																													3	
27																													3	
28		1	1																										2	
29																													2	
31																													2	
32																													2	
34																													2	
35		1	1																										2	
37																													2	
38																													2	
39																													2	
43																													2	
45		1	1																										2	
50																													2	
TOTAAL	4	30	34		4	4	4	2	3	5	6	6	7	7	1	13	14	3	14	17	1	7	8	7	7	11	91	102		

Overzicht van het aantal leerlingen in het economisch, toeristisch en administratief onderwijs
naar leerjaar, leeftijd en sexe per 1 september 1994

Leeftijd	1ste			2de			3de			Kant. Adm.			Totaal		
	M	V	T	M	V	T	M	V	T	M	V	T	M	V	T
	12	12	16	28										12	16
13	16	50	66	13	17	30							29	67	96
14	19	32	51	25	52	77	5	14	19				49	98	147
15	3	6	9	20	50	70	13	38	51	3	11	14	39	105	144
16				3	25	28	18	25	43	7	26	33	28	76	104
17				4	2	6	12	20	32	10	23	33	26	45	71
18					2	2	6	2	8	4	20	24	10	24	34
19					1	1	1	4	5	3	6	9	4	11	15
20										1		1	1		1
21											1	1		1	1
	50	104	154	65	149	214	55	103	158	28	87	115	198	443	641

Overzicht van het aantal leerlingen in het middelbaar algemeen voortgezet onderwijs naar
 leerjaar, leeftijd en sexe per 1 september 1994

Leeftijd	1ste			2de			3de			4de			TOTAAL		
	M	V	T	M	V	T	M	V	T	M	V	T	M	V	T
	11	2	1	3										2	1
12	159	165	324		1	1							159	166	325
13	97	114	211	93	129	222	1	1	2				191	244	435
14	18	31	49	72	94	166	83	139	222	1	1	2	174	265	439
15	4	8	12	32	42	74	73	91	164	45	88	133	154	229	383
16	1		1	8	13	21	53	54	107	79	96	175	141	163	304
17		1	1	2		2	15	28	43	46	53	99	63	82	145
18		1	1				7	8	15	24	29	53	31	38	69
19							3	4	7	2	10	12	5	14	19
20							1	2	3	1	2	3	2	4	6
21								1	1		1	1		2	2
23								1	1					1	1
24											1	1		1	1
	281	321	602	207	279	486	236	329	565	198	281	479	922	1210	2132

Overzicht van het aantal leerlingen in het hoger algemeen voortgezet onderwijs,
leeftijd en sexe per 1 september 1994

Leeftijd	1ste			2de			3de			4de			5de			TOTAAL		
	M	V	T	M	V	T	M	V	T	M	V	T	M	V	T	M	V	T
11	4	1	5													4	1	5
12	69	95	164													69	95	164
13	5	9	14	32	39	71										37	48	85
14	1		1	14	17	31	10	30	40	1	1	2				26	48	74
15				3	1	4	13	21	34	13	27	40				29	49	78
16							5	7	12	27	40	67	5	10	15	37	57	94
17										18	35	53	17	21	38	35	56	91
18										12	6	18	15	22	37	27	28	55
19										3	2	5	5	11	16	8	13	21
20													5	6	11	5	6	11
21														2	2		2	2
	79	105	184	49	57	106	28	58	86	74	111	185	47	72	119	277	403	680

Overzicht van het aantal leerlingen in het hoger algemeen voortgezet onderwijs (experimentklassen)
naar leerjaar, leeftijd en sexe per 1 september 1994

Leeftijd	1ste			2de			3de			TOTAAL		
	M	V	T	M	V	T	M	V	T	M	V	T
15		2	2								2	2
16	14	17	31		1	1				14	18	32
17	11	18	29	6	11	17		1	1	17	30	47
18				8	11	19	4	7	11	12	18	30
19				3	1	4	6	11	17	9	12	21
20							2	1	3	2	1	3
21							1		1	1		1
	25	37	62	17	24	41	13	20	33	55	81	136

Overzicht van het aantal leerlingen in het voorbereidend wetenschappelijk onderwijs naar leerjaar, leeftijd en sexe per 1 september 1994

Leeftijd	2de			3de			4de			5de			6de			TOTAAL		
	M	V	T	M	V	T	M	V	T	M	V	T	M	V	T	M	V	T
	12	2	1	3													2	1
13	23	61	84	2	1	3										25	62	87
14	2	5	7	22	46	68	1	1								24	52	76
15	1	1	2	5	6	11	22	38	60	1	1					28	46	74
16				1	1	2	12	15	27	15	28	43	2	1	3	30	45	75
17										7	17	24	19	22	41	26	39	65
18										5	7	12	10	12	22	15	19	34
19										1	3	4	6	8	14	7	11	18
20											3	3	1	2	3	1	5	6
21										2	1	3	3	2	5	5	3	8
22													1		1	1		1
	28	68	96	30	54	84	34	54	88	30	60	90	42	47	89	164	283	447

Overzicht van het aantal leerlingen in het middelbaar technisch onderwijs naar leerjaar, leeftijd en sexe per 1 september 1994

Leeftijd	1ste		2de			3de			4de			TOTAAL			
	M	V	M	V	T	M	V	T	M	V	T	M	V	T	
16	14											14		14	
17	22	2	12		12							34	2	36	
18	28	3	22		22	3	2	5				53	5	58	
19	21	1	22	15	3	18	3	12	4			49	7	56	
20	4		4	13	1	14	2	16	19	1	20	50	4	54	
21	8		8	8	1	9	1	10	16		16	41	2	43	
22				3		3	7	7	11		11	21		21	
23				1	1	1	1	1	10	2	12	12	2	14	
24							1	2	7	1	8	8	2	10	
25									1		1	1		1	
	97	6	103	74	5	79	44	9	68	4	72	283	24	307	

Overzicht van het aantal leerlingen in het middelbaar administratief onderwijs naar leerjaar,
leeftijd en sexe per 1 september 1994

Leeftijd	Secr.I			Secr.II			A-I			A/AA-II			A/AA-III			Totaal		
	M	V	T	M	V	T	M	V	T	M	V	T	M	V	T	M	V	T
16		5	5				3	16	19							3	21	24
17		5	5		1	1	6	21	27		10	10			6	37	43	
18	2	9	11		3	3	7	16	23	2	15	17		6	11	49	60	
19	1	9	10		3	3	6	11	17	3	15	18	2	14	12	52	64	
20		3	3		3	3	4	5	9	5	3	8	4	8	13	22	35	
21		2	2		1	1	1	1	1	3	1	4	1	7	5	11	16	
22					1	1							4	8	4	9	13	
23		1	1											1		2	2	
24											1	1				1	1	
	3	34	37		12	12	27	69	96	13	45	58	11	44	55	204	258	

Doorstroming vanuit het basisonderwijs, schooljaar 1993/94

Sexe	Totaal begin schoolj.	Niet bevorderd	Onbekend	Doorstroming naar V.O.				
				HAVO	MAVO	ETAO	LTO	LHNO
M	512	6	33	69	212	41	145	6
V	508	17	23	94	258	91	1	24
TOTAAL	1020	23	56	163	470	132	146	30

Verloop van het aantal leerlingen per schooltype gedurende het schooljaar 1993/94

	AUG.	SEP.	OKT.	NOV.	DEC.	JAN.	FEB.	MRT.	APR.	MEI	JUN.	JUL.
Kleuteronderwijs	2243	2343	2398	2457	2466	2523	2534	2538	2543	2538	2535	2533
Basisonderwijs	7437	7450	7462	7454	7451	7477	7476	7482	7485	7478	7472	7423
Speciaal Onderwijs	241	242	246	245	246	247	246	247	250	250	250	250
L.T.O.	1031	1035	1037	1037	1033	1026	1019	1006	996	985	965	965
L.H.N.O.	445	443	424	426	427	416	412	410	404	404	404	404
E.T.A.O.	647	645	638	631	632	625	622	616	617	617	617	617
M.A.V.O.	2008	1993	1986	1977	1977	1980	1980	1969	1978	1977	1977	1973
H.A.V.O./V.W.O.	1211	1208	1207	1205	1206	1206	1207	1206	1197	1192	1192	1192
M.T.O.	284	273	273	273	266	266	266	258	258	258	258	258
M.A.O.	242	237	236	233	234	227	223	220	216	213	206	206
TOTAAL	15789	15869	15907	15938	15938	15993	15985	15952	15944	15912	15876	15821

Examenresultaten over het schooljaar 1993/94 naar schooltype en sexe

L.T.O.	aant. kand.		teruggetr.		afg.		gesl.		%		
	M	V	M	V	M	V	M	V	M	V	T
T-stroom											
Electrotechniek	13						13		100		100
Houtbewerken	18				2		16		89		89
Koeltechniek	6						6		100		100
Metaalbewerken	4				1		3		75		75
Subtot.	41				3		38		93		93
A-stroom											
Electrotechniek	36				16		20		56		56
Houtbewerken	20	1			10		10	1	50	100	52
Installatietechniek	3				1		2		67		67
Metaalbewerken	10				2		8		80		80
Motorvoertuigtechniek	17				5		12		71		71
Subtot.	86	1			34		52	1	60	100	61
P-stroom											
Houtbewerken	28	1			6		22	1	79	100	79
Metaalbewerken	6				3		3		50		50
Subtot.	34	1			9		25	1	74	100	74
TOTAAL	161	2			46		115	2	71	100	72
L.H.N.O.											
T-stroom	7	17					7	17	100	100	100
A-stroom	5	17			1	1	4	16	80	94	91
P-stroom	15	23	1		2	3	12	20	86	87	86
OPM	1	3					1	3	100	100	100
Bejaardenzorg		11						11		100	100
TOTAAL	28	71	1		3	4	24	67	89	94	93
E.T.A.O.											
E.T.A.O.-3	43	123	1	11	3	8	39	104	93	93	93
k.o.	36	73		5	6	7	30	61	83	90	88
TOTAAL	79	196	1	16	9	15	69	165	88	92	91

Examenresultaten over het schooljaar 1993/94 naar schooltype en sexe

	aant. kand.		teruggetr.		afg.		gesl.		%		
	M	V	M	V	M	V	M	V	M	V	T
M.A.V.O.	196	256	6	1	68	87	122	168	64	66	65
H.A.V.O.	53	70	1	4	20	27	32	39	62	59	60
V.W.O.	31	67	1	1	4	19	26	47	87	71	76
M.T.O.											
Bouwkunde d.p.	10	3	4		3	1	3	2	50	67	56
Bouwkunde n.d.p.	15	4	1	1	2	1	12	2	86	67	82
Electrotechniek d.p.	9	2	3		1		5	2	83	100	88
Electrotechniek n.d.p.	14	1	2		5	1	7		58	0	54
Werktuigbouwkunde d.p.	4		1		1		2		67		67
Werktuigbouwkunde n.d.p.	5	1			3		2	1	40	100	50
TOTAAL	57	11	11	1	15	3	31	7	67	70	68
M.A.O.											
Secretaresse		10				3		7		70	70
Assistent administratie	8	12			4	8	4	4	50	33	40
Administratie	8	24			2	8	6	16	75	67	69
TOTAAL	16	46			6	19	10	27	63	59	60
TOTAAL GENERAAL	621	719	21	23	171	174	429	522	72	75	73

Overzicht van de resultaten per vak bij de eindexamens L.T.O. in het schooljaar 1993/94

T-stroom											
Electrotechniek	en.	ma./ge.	me.	mo.	na.	ne.	sp.	vte.	vth.	wi.	
kandidaten	16	16	16	16	16	16	16	16	16	16	
voldoende	14	14	15	15	13	15	16	16	13	14	
percentage	88	88	94	94	81	94	100	100	81	88	
Houtbewerken	bt.	en.	mhb.	ma./ge.	na.	ne.	sp.	vte.	vth.	wi.	
kandidaten	22	22	22	22	22	22	22	22	22	22	
voldoende	22	20	22	17	7	22	22	22	16	15	
percentage	100	91	100	77	32	100	100	100	73	68	
Metaalbewerken	bw.	en.	la.	ma./ge.	na.	ne.	pw.	sp.	vte.	vth.	wi.
kandidaten	8	8	8	8	8	8	8	7	8	8	8
voldoende	8	6	7	5	3	8	8	7	7	7	4
percentage	100	75	88	63	38	100	100	100	88	88	50
Koeltechniek	en.	na.	ne.	pr.oef.	sp.	vte.	vth.	wi.			
kandidaten	5	5	5	6	5	6	6	5			
voldoende	5	5	5	6	5	6	6	4			
percentage	100	100	100	100	100	100	100	80			
A-stroom											
Electrotechniek	ma./ge.	me.	mo.	na.	vte.	vth.	wi.				
kandidaten	47	46	46	42	46	46	42				
voldoende	28	32	40	29	31	20	31				
percentage	60	70	87	69	67	43	74				
Fijnmetaalbewerken	bw.	ma./ge.	na.	vte.	vth.	wi.					
kandidaten	2	2	2	2	2	2					
voldoende	2	2	0	2	2	2					
percentage	100	100	0	100	100	100					
Houtbewerken	bt.	mhb.	ma./ge.	na.	vte.	vth.	wi.				
kandidaten	29	29	29	29	29	29	29				
voldoende	19	26	9	7	24	15	12				
percentage	66	90	31	24	83	52	41				
Metaalbewerken	bw.	la.	ma./ge.	na.	pw.	vte.	vth.	wi.			
kandidaten	14	14	14	14	14	14	14	14			
voldoende	12	12	12	5	13	13	11	5			
percentage	86	86	86	36	93	93	79	36			

Motorvoertuigtechniek	el.mo.	ma./ge.	mo.	na.	pw.	vte.	vth.	wi.
kandidaten	17	16	17	16	17	17	17	16
voldoende	12	6	12	9	15	11	14	6
percentage	71	38	71	56	88	65	82	38
Installatietechniek	ma./ge.	na.	pi.	sa.mo.	vte.	vth.	wi.	
kandidaten	3	2	3	3	3	3	2	
voldoende	2	0	1	3	2	1		
percentage	67	0	33	100	67	33		
P-stroom								
Houtbewerken	bt.	mhb.						
kandidaten	33	33						
voldoende	23	29						
percentage	70	88						
Metaalbewerken	bw.	la.	pw.					
kandidaten	24	26	24					
voldoende	22	21	24					
percentage	92	81	100					
Schilderen	dec	hsc						
kandidaten	7	7						
voldoende	7	7						
percentage	100	100						

Lijst van afkortingen:

bt. = banktimmeren
 bw. = bankwerken
 dec. = decoratief schilderen
 el.mo. = electromontage
 en. = engels
 h.sc. = huisschilderen
 instr. = instrumenten
 ka. = kaarten
 k.sch. = kennis van het schip
 la. = lassen
 mhb. = machinaal houtbewerken

ma./ge. = materiaal- en gereedschapskennis
 me. = metingen
 mo. = montage
 m.k.p. = motorkennis praktijk
 m.k.th. = motorkennis theorie
 na. = natuurkunde
 ne. = nederlands
 pi. = pipe fitten
 pr.oef. = praktijkoefening
 pw. = plaatwerken

re. = reglementen
 sa.mo. = sanitair montage
 sp. = spaans
 vte. = vaktekenen
 vth. = vaktheorie
 wi = wiskunde

Overzicht van de resultaten per vak bij de eindexamens L.H.N.O. in het schooljaar 1993/94

T-stroom	en.	hk.	k.en o.	na.	ne.	sp.	z.v.pr.	z.v.th.	z.w.k.pr.	z.w.k.th.
kandidaten	24	24	24	24	24	24	24	24	24	24
w.v. voldoende	19	22	22	22	23	24	24	20	24	23
percentage	79	92	92	92	96	100	100	83	100	96
A-stroom	na.	k.en o.	z.v.pr.	z.w.k.pr.						
kandidaten	21	21	21	21						
w.v. voldoende	17	16	20	18						
percentage	81	76	95	86						
P-stroom	na.	k.en o.	h.h.k.							
kandidaten	37	37	36							
w.v. voldoende	25	35	32							
percentage	68	95	89							
Bejaardenzorg	li.	or.	pr.							
kandidaten	11	11	11							
w.v. voldoende	11	11	8							
percentage	100	100	73							
OPM	bez.b.	ha.	mu.	ps./pe	s.vh.					
kandidaten	4	4	4	4	4					
voldoende	4	4	4	2	4					
percentage	100	100	100	50	100					

Lijst van afkortingen

bez.b.	= bezigheid begeleiding	pr.	= praktische geneesmiddelenleer
en.	= engels	ps./pe.	= psychologie/pedagogiek
ha.	= handenarbeid	sp.	= spaans
hk.	= handelskennis	spl./spl.l.	= spel en spelleiding
k.en o.	= kinderverzorging en opvoeding	st.	= stage
li.	= lichaams- en ziekenverzorging	s.vh.	= sociale vaardigheden
mu.	= muziek	z.v.pr.	= zorg voor de voeding praktijk
na.	= naaien	z.v.th.	= zorg voor de voeding theorie
ne.	= nederlands	z.w.k.pr.	= zorg voor de woning en kleding praktijk
or.	= oriëntatie bejaardenzorg	z.w.k.th.	= zorg voor de woning en kleding theorie

Overzicht van de resultaten per vak bij de eindexamens E.T.A.O. in het schooljaar 1993/94

E.T.A.O.-3	en.	hk.	kp.	ms.	ne.	sp.	wo.
kandidaten	158	157	157	158	158	158	156
voldoende	117	108	147	128	130	145	133
percentage	74	69	94	81	82	92	85
Kantooropleiding							
Administratie	eb.	en.	kp.	ms.	ne.	sp.	
kandidaten	86	86	86	86	86	86	
voldoende	65	61	72	54	77	84	
percentage	76	71	84	63	90	98	

Lijst van afkortingen:

eb.	= economisch bedrijfsadministratie	ms.	= machineschrijven
en.	= engels	ne.	= nederlands
hk.	= handelskennis	sp.	= spaans
kp.	= kantoorpraktijk	wo.	= wereldoriëntatie

Overzicht van de resultaten per vak bij de eindexamens M.A.V.O. in het schooljaar 1993/94 gespecificeerd naar sexe

	ak.		bi.		en.		gs.		hk.		na.		ne.		sk.		sp.		wi.	
	M	V	M	V	M	V	M	V	M	V	M	V	M	V	M	V	M	V	M	V
kandidaten	68	137	123	170	189	255	56	157	30	117	43	191	256	127	85	91	201	165	158	
voldoende	63	118	89	114	164	195	52	126	15	69	20	141	183	73	41	87	196	77	49	
percentage	93	86	72	67	87	76	93	80	50	59	47	74	71	57	48	96	98	47	31	

Overzicht van de resultaten per vak bij de eindexamens H.A.V.O. in het schooljaar 1993/94 gespecificeerd naar sexe

	ak.		bi.		ec.		en.		fr.		gs.		hk.		na.		ne.		sk.		sp.		wi.	
	M	V	M	V	M	V	M	V	M	V	M	V	M	V	M	V	M	V	M	V	M	V	M	V
kandidaten	11	20	24	33	16	18	52	66	1	10	14	30	12	21	31	11	52	66	31	25	14	37	21	19
voldoende	7	17	22	22	6	8	40	45	1	10	12	20	5	7	17	5	30	54	28	22	14	36	17	6
percentage	64	85	92	67	38	44	77	68	100	100	86	67	42	33	55	45	58	82	90	88	100	97	81	32

Overzicht van de resultaten per vak bij de eindexamens V.W.O. in het schooljaar 1993/94 gespecificeerd naar sexe

	ak.		bi.		ec.I.		ec.II.		en.		fr.		gs.		na.		ne.		sk.		sp.		wi.I.		wi.II.	
	M	V	M	V	M	V	M	V	M	V	M	V	M	V	M	V	M	V	M	V	M	V	M	V	M	V
kandidaten	2	13	12	18	5	26	9	24	29	64	1	21	6	29	25	19	30	66	17	16	9	39	28	53	19	16
voldoende	2	13	12	14	3	11	6	12	25	52	1	21	6	23	17	8	21	59	14	11	9	39	24	31	18	13
percentage	100	100	100	78	60	42	67	50	86	81	100	100	100	79	68	42	70	89	82	69	100	100	86	58	95	81

Bouwkunde d.p.	bwk.1	bwk.2	en.	na.	tn.	wi.
kandidaten	9	10	9	9	10	9
voldoende	7	10	7	0	8	5
percentage	78	100	78	0	80	56
Bouwkunde n.d.p.	bdr.	bwk.1	bwk.2	bwk.3	bwk.4	tn.
kandidaten	17	17	17	17	17	17
voldoende	14	12	16	11	16	14
percentage	82	71	94	65	94	82
Electrotechniek d.p.	el.	e.om.	en.	na.	tn.	wi.
kandidaten	7	7	9	8	7	8
voldoende	4	5	9	3	5	5
percentage	57	71	100	38	71	63
Electrotechniek n.d.p.	bdr.	el.	e.om.	i.tnk.	tn.	tel.re.
kandidaten	13	13	13	13	14	13
voldoende	9	5	6	5	8	11
percentage	69	38	46	38	57	85
Werktuigbouwkunde d.p.	en.	na.	tn.1	tn.2	wbk.1	wi.
kandidaten	3	3	3	3	3	3
voldoende	3	1	3	3	3	1
percentage	100	33	100	100	100	33
Werktuigbouwkunde n.d.p.	tn.1	tn.2	wbk.1	wbk.2	wbk.3	wbk.4
kandidaten	6	6	6	6	6	6
voldoende	2	2	3	5	2	2
percentage	33	33	50	83	33	33

LIJSTEN VAN AFKORTINGEN:

bdr.	=	bedrijfskunde
bwk.	=	bouwkunde
el.	=	electronica
e.om.	=	energie-omzetting
en.	=	engels
i.tnk.	=	installatietechniek
na.	=	natuurkunde
tn.	=	technologie
tel.re.	=	telecommunicatie & regeltechniek
wbk.	=	werktuigbouwkunde
wi.	=	wiskunde

Overzicht van de resultaten per vak bij de eindexamens M.A.O. in het schooljaar 1993/94

Administratie	a.e.	ba.	be.	blw.	bs.	b.&sw.	en.	fr.	in.	ne.	sp.	st.
kandidaten	19	23	23	23	23	23	23	10	23	19	16	23
voldoende	8	13	13	17	10	23	16	6	14	8	10	10
percentage	42	57	57	74	43	100	70	60	61	42	63	43
Assistent-administratie	a.e.	ba.	be.	blw.	bs.	b.&sw.	en.	fr.	hr.	in.	ne.	sp.
kandidaten	15	18	13	18	18	20	19	3	20	20	16	12
voldoende	5	6	4	6	8	16	13	2	17	6	3	8
percentage	33	33	31	33	44	80	68	67	85	30	19	67
Secretaresse	awzhd.	ec.	en.	h.d.t.	hk.&sw.	ne.	p.d.	s.wzd.&kt.	sp.	st.	st.en.	st.sp.
kandidaten	10	10	9	10	10	10	10	9	10	10	10	10
voldoende	7	4	7	9	6	4	9	9	10	2	8	9
percentage	70	40	78	90	60	40	90	100	100	20	80	90

Lijst van afkortingen

a.e.	= algemene economie	hr.	= handelsrekenen
awzhd.	= administratieve werkzaamheden	in.	= informatica
ba.	= bedrijfsadministratie	ne.	= Nederlands
be.	= bedrijfseconomie	p.d.t.	= praktijkdiploma typen
blw.	= belastingwetgeving	s.wzd. & kt.	= secretariele werkzaamheden en kantoortechniek
bs.	= bedrijfsstatistiek	sp.	= spaans
b. & sw.	= bedrijf & sociale wetgeving	st.	= stage
ec.	= economie	st.en.	= stenografie Engels
en.	= Engels	st.ne.	= stenografie Nederlands
fr.	= financiële rekenkunde	st.sp.	= stenografie Nederlands
h.d.t.	= handelsdiploma typen		
hk. & sw.	= handelskennis & sociale wetgeving		

Overzicht van het aantal leerlingen, klassen/groepen en leerkrachten per school en schooltype per 1 september 1994

	aantal leerlingen	aantal klassen/groepen	aantal leerkrachten
Openbaar			
Comm. Pieter Boerleuterschool	58	2	2
Fonteinkleuterschool	50	2	2
Arco Iriskleuterschool	207	8	8
S.K.O.A.			
Agnesleuterschool	85	3	3
Angloleuterschool	181	6	6
Arubanitaleuterschool	78	3	3
Auroraleuterschool	91	3	3
Ayokleuterschool	32	1	1
Blenchikleuterschool	25	1	1
Cacique Macuarimakleuterschool	101	4	4
Cayenakleuterschool	190	6	6
Franciscakleuterschool	137	5	5
Imeldakleuterschool	211	8	8
Jacynthakleuterschool	145	5	5
Kukwisakleuterschool	76	3	3
Prome Pasokleuterschool	100	4	4
Rayo di Solokleuterschool	132	5	5
St. Jankleuterschool	78	3	3
Tarcisiusleuterschool	91	3	3
Trupiaakleuterschool	157	6	6
S.O.A.Z.A.			
J.N. Andrewskleuterschool	15	1	1
S.P.C.O.A.			
Graf von Zinzendorfkleuterschool	61	2	2
Mon Plaisirkleuterschool	84	3	3
	2385	87	87

Basisonderwijs	aantal leerlingen	aantal klassen/groepen	aantal leerkrachten
Openbaar			
Colegio "Conrado Coronel"	309	11	15
Colegio "Hilario Angela"	136	6	9
Comm. Pieter Boerschool	301	12	14
Reina Beatrixschool	337	13	15
S.K.O.A.			
Cacique Macuarimaschool	207	8	11
Colegio "Bon Bini"	192	8	11
Colegio "Cristo Rey"	131	6	8
Colegio "F.B. Tromp"	190	9	10
Colegio "Frère Bonifacius"	179	8	11
Colegio "L. Wernet-Paskel"	192	8	10
Colegio "Ora Ubao"	304	12	14
Colegio "Pastoor Kraanwinkel"	213	8	9
Colegio "San Hose"	244	11	14
Colegio "Santa Theresita"	148	6	9
Fatimacollege	219	9	12
Filomenacollege	318	12	15
H. Hartcollege	321	12	15
Kukwisaschool	176	9	12
Maria Goretticollege	239	10	12
dependance	12	1	1
Maria Reginaschool	233	10	11
Mariaschool	310	12	15
Paulusschool	209	8	10
Pius X school	247	10	13
Rosacollege	301	12	15
Rosariocollege	228	10	13
St. Aloysiuschool	295	12	14
St. Annaschool	318	12	14
St. Dominicuscollege	259	10	13
St. Franciscuscollege	189	8	10
St. Michaelschool	125	6	8
S.P.C.O.A.			
Graf von Zinzendorfschool	174	6	9
Mon Plaisirschool	350	12	16
TOTAAL	7606	307	357*

Overzicht van het aantal leerlingen, klassen/groepen en leerkrachten per school en schooltype per 1 september 1994

Speciaal Onderwijs	aantal leerlingen	aantal klassen/groepen	aantal leerkrachten
M.L.K.-onderwijs			
Openbaar			
Emmaschool	134	15	18
S.K.O.A.			
Caiquetioschool	81	7	9
Z.M.L.K.-onderwijs			
S.G.G.			
Scol Dun'un Man	40	4	8
TOTAAL	255	26	35
L.T.O.			
Openbaar			
Dr. M.L. Kingschool	326	24	25
Pres. J.F. Kennedyschool	137	37	50
Technische School Tarabana	630	11	15
TOTAAL	1093	72	82*
L.H.N.O.			
S.K.O.A.			
H.H.S. "Immaculata"	111	7	13
L.B.S. "Mater Dei"	182	11	18
Paso Sigurschool	102	10	22
Vormingscollege "Providentia"	84	7	12
TOTAAL	479	35	52*
E.T.A.O.			
Openbaar			
Julianaschool	196	8	23
Pr. Christineschool	165	9	14
S.K.O.A.			
Colegio "San Antonio"	62	3	14
Mariacollege	218	10	14
TOTAAL	641	30	32*

Overzicht van het aantal leerlingen, klassen/groepen en leerkrachten per school en schooltype per 1 september 1994

M.A.V.O.	aantal leerlingen	aantal klassen/groepen	aantal leerkrachten
Openbaar			
Comm. Gen. Abraham de Veerschool	181	8	13
Julianaschool	263	9	28
S.K.O.A.			
Colegio "San Antonio"	225	9	15
Filomenacollege	234	10	15
La Sallecollege	459	17	21
Mariacollege	272	11	17
St. Augustinuscollege	147	8	15
S.P.C.O.A.			
John Wesleycollege	135	6	12
Mon Plaisircollege	216	8	14
TOTAAL	2132	86	121*
H.A.V.O./V.W.O.			
S.M.O.A.			
Colegio Arubano	1263	55	68
			67*
M.T.O.			
Openbaar			
ir. Cesare Terzano M.T.S.	307	18	27
			26*
M.A.O.			
Openbaar			
M.A.O.-school	258	13	18
			17*
TOTAAL GENERAAL	16419	729	876*

Overzicht van het aantal leerkrachten per 1 september 1994
naar sexe, resp. burgerlijke staat en schooltype

	Sexe			Burgerlijke staat				Tot.
	M	V	T	G	O	D	W	
Kleuteronderwijs		87	87	45	38	4		87
Basisonderwijs	94	263	357	201	107	44	5	357
Speciaal onderwijs	5	30	35	24	8	2	1	35
L.T.O.	73	9	82	67	9	6		82
L.H.N.O.	8	44	52	33	14	5		52
E.T.A.O.	10	22	32	20	6	6		32
M.A.V.O.	54	67	121	74	27	18	2	121
H.A.V.O./V.W.O.	46	21	67	52	10	5		67
M.T.O.	23	3	26	22	1	3		26
M.A.O.	9	8	17	11	4	2		17
TOTAAL	322	554	876	549	224	95	8	876

Overzicht van het aantal leerkrachten per 1 september 1994
naar geboorte(ei)land en schooltype

	AUA	BON	CUR	BWE	NED	SUR	Eld.	Tot.
Kleuteronderwijs	74	1	2	1	2	5	2	87
Basisonderwijs	237	11	13	2	68	23	3	357
Speciaal onderwijs	33			1	1			35
L.T.O.	70		3	1	1	5	2	82
L.H.N.O.	39		3		8	1	1	52
E.T.A.O.	23		2			5	2	32
M.A.V.O.	86	1	7	1	14	12		121
H.A.V.O./V.W.O.	31	1	5	1	23	5	1	67
M.T.O.	23		1	1	1			26
M.A.O.	11		1		4	1		17
TOTAAL	627	14	37	8	122	57	11	876

Overzicht van het aantal leerkrachten per 1 september 1994 naar leeftijd en schooltype

	21-25	26-30	31-35	36-40	41-45	46-50	51-55	56-60	61-65	66 en ouder	Totaal
Kleuteronderwijs	2	6	12	25	24	8	6	4			87
Basisonderwijs	22	38	49	74	72	35	36	22	5	4	357
Speciaal onderwijs	1		6	9	11	6	1	1			35
L.T.O.		1	9	11	33	18	6	3	1		82
L.H.N.O.	1	2	7	9	9	13	5	4	1	1	52
E.T.A.O.	1			7	15	6	3				32
M.A.V.O.	3	2	8	21	35	23	24	4	1		121
H.A.V.O./V.W.O.		2	9	22	15	12	3	3	1		67
M.T.O.		2		5	7	9	3				26
M.A.O.	1	2	5	2	1	5			1		17
TOTAAL	31	55	105	185	222	135	87	41	10	5	876

Overzicht van het aantal leerkrachten ouder dan 50 jaar per 1 september 1994 naar leeftijd en schooltype

	51	52	53	54	55	56	57	58	59	60	61 en ouder	Totaal
Kleuteronderwijs		3	2	1		2	2					10
Basisonderwijs	12	9	2	10	3	7	7	3	3	2	9	67
Speciaal onderwijs			1					1				2
L.T.O.	2	1	1	2			2			1	1	10
L.H.N.O.	1	1	1	2		3			1		2	11
E.T.A.O.	1			2								3
M.A.V.O.	5	10	2	5	2	2	1		1		1	29
H.A.V.O./V.W.O.	1			1	1		1	2			1	7
M.T.O.												3
M.A.O.											1	1
TOTAAL	22	27	9	24	8	14	13	6	5	3	15	143

Overzicht van het aantal leerkrachten per 1 september 1994
naar schooltype en bevoegdheden

Kleuteronderwijs	
Kleuterleidster A	22
Kleuterleidster A & B	51
Kleuterleidster A & B + akte(n)	13
Kwekeling	1
TOTAAL	87
Basisonderwijs	
Kleuterleidster A & B + applicatie(+ akte(n))	15
Hulponderwijzer (4e rang)	3
w.v. akte K	(1)
Bevoegd onderwijzer (3e rang)	17
Bevoegd onderwijzer + aantekening(en)/akte(n)	15
w.v. L.O.-Spaans	(1)
L.O.-Engels/Spaans	(1)
Hoofdakte/volledig bevoegd onderwijzer	183
H.A./V.B. + aantekening(en)/akte(n)	110
w.v. kleuterleidster A/B	(5)
vakstudie B.B.O.	(3)
L.O.-Engels	(5)
L.O.-Spaans	(18)
L.O.-Engels/Spaans	(3)
vakstudie B.B.O./L.O.-Engels	(1)
Vakleerkrachten	14
w.v. akte K + akte(n)	(12)
L.O.-Engels/Spaans	(1)
L.O.-Engels	(1)
TOTAAL	357

Overzicht van het aantal leerkrachten per 1 september 1994
naar schooltype en bevoegdheden

Speciaal onderwijs	
Kleuterleidster A & B	1
Kleuterleidster A & B + vakstudie B.B.O.	5
Hulponderwijzer	1
Hoofdakte/volledig bevoegd onderwijzer	10
H.A./V.B. + aantekening(en)/akte(n)	13
w.v. vakstudie B.B.O.	(5)
vakstudie B.B.O. + L.O.-handenarbeid	(2)
L.O.-handenarbeid	(3)
dovenspecialisatie	(1)
Assistent	3
w.v. opleiding pedagogisch medewerker	(3)
Overige	2
TOTAAL	35
L.H.N.O.	
Hoofdakte/volledig bevoegd onderwijzer	2
H.A./V.B. + aantekening(en)/L.O.-akte(n)/M.O.-akte(n)	9
N-akte(n)	1
N-akte(n) + akte(n)	13
w.v. p.g.	(11)
L.O.-akte(n) + p.g.	(2)
Overige akte(n) van de 1e, 2e en/of 3e graad	10
Overige	17
TOTAAL	52

Overzicht van het aantal leerkrachten per 1 september 1994
naar schooltype en bevoegdheden

	L.T.O.	M.T.O.
Hoofdakke/volledig bevoegd onderwijzer	4	
H.A./V.B. + L.O.-akte(n)	7	1
Diploma/getuigschrift A.L.O.(T.O.)	30	5
w.v. theorie- & praktijkakte(n) + p.g.	(27)	(5)
praktijkakte(n) + p.g.	(3)	
A.L.O. (T.O.) + V.O. + p.g.	7	5
A.L.O. (T.O.) + L.O.-akte(n)		1
A.L.O. (T.O.) + L.O.-akte(n) + p.g.	2	
A.L.O. (T.O.) + V.O. + L.O.-akte(n) + p.g.	1	3
A.L.O. (T.O.) + N.L.O. + p.g.	3	
A.L.O. (T.O.) + V.O. + N.L.O. + p.g.		
N.L.O.	6	1
N.L.O. + p.g.	3	
N.L.O. + L.O.-akte(n) + p.g.	1	
N-akte(n) + p.g.	4	1
N-akte(n) + L.O.-akte(n) + p.g.	1	1
N-akte(n) + V.O. + p.g.		1
N-akte(n) + V.O. + L.O.-akte(n) + p.g.		
Overige bewijzen van bekwaamheid v.d. 3e graad	5	2
Overige bewijzen van bekwaamheid v.d. 2e graad	5	
Overige	3	5
TOTAAL	82	26

	E.T.A.O.	M.A.V.O.
Akte(n) van bekwaamheid van de 1e graad	2	
w.v. tevens hoofdakte/volledig bevoegd onderwijzer		
Akte(n) van bekwaamheid van de 1e, alsmede 3e graad		2
w.v. tevens hoofdakte/volledig bevoegd onderwijzer		(2)
Akte(n) van bekwaamheid van de 1e, 2e, alsmede 3e graad		1
w.v. tevens hoofdakte/volledig bevoegd onderwijzer		(1)
Akte(n) van bekwaamheid van de 2e graad		14
w.v. tevens hoofdakte/volledig bevoegd onderwijzer		(5)
Akte(n) van bekwaamheid van de 2e, alsmede 3e graad	1	13
w.v. tevens hoofdakte/volledig bevoegd onderwijzer	(1)	(7)
Akte(n) van bekwaamheid van de 3e graad	23	77
w.v. tevens hoofdakte/volledig bevoegd onderwijzer	(16)	(55)
Hoofdakte/volledig bevoegd onderwijzer (met andersoortige akte(n))	3	8
Overige	3	6
TOTAAL	32	121

Overzicht van het aantal leerkrachten per 1 september 1994
naar schooltype en bevoegdheden

	H.A.V.O./V.W.O.	M.A.O.
Akte(n) van bekwaamheid van de 1ste graad	55	7
w.v. doctoraal examen	(32)	(2)
Akte(n) van bekwaamheid van de 2e graad	10	6
w.v. N.L.O.	(3)	(1)
A.L.O.	(1)	
Overige	2	4
Totaal	67	17

Overzicht van de vraag en het aanbod aan leerkrachten per 1 september 1994/95 naar schooltype

	Vraagzijde				Aanbodzijde					
	Voltijdeq.	waarvan		VB	per schooltype leerkrachten met		over alle schooltypen leerkrachten met		DB	
		volle baan	deel baan		VB	(w.v. met overuren)	VB	(w.v. met overuren)		
Kleuteronderwijs	87	87		87			87			
Basisonderwijs	366,30	337	51	337		20	343	1	14	
Speciaal onderwijs	35	35		35			35			
L.T.O.	84,56	74	16	76	59	6	76	59	6	
L.H.N.O.	40,56	27	38	29	21	23	29	21	23	
E.T.A.O.	27,53	17	48	17	12	15	25	20	7	
M.A.V.O.	104,59	69	81	74	38	47	96	55	25	
H.A.V.O./V.W.O.	70,70	52	16	52	49	15	52	49	15	
M.T.O.	26,59	22	5	22	19	4	25	20	1	
M.A.O.	15,03	12	6	12	8	5	13	9	4	
TOTAAL	855,86	732	261	741	206	135	781	234	95	

Overzicht van het aantal onbevoegd gegeven lessen in het voortgezet onderwijs
(schooljaar 1994/95) gespecificeerd naar categorie vakken

L.T.O.	Aantal lessen per week	Aantal onbevoegd gegeven	%
Talen	302	0	0
Exacte en technisch theoretische vakken	958	73	8
Praktijkvakken	922	19	2
Overige	187	0	0
TOTAAL	2369	92	4
L.H.N.O. *			
Talen	71	9	13
Rekenkundige vakken	83	24	29
Expressievakken	121	0	0
Huishoudkundige vakken	252	48	19
Overige	76	30	39
TOTAAL	603	111	18

* excl. Vormingscollege Providentia

Overzicht van het aantal onbevoegd gegeven lessen in het voortgezet onderwijs
(schooljaar 1994/95) gespecificeerd naar categorie vakken

Paso Sigur	Aantal lessen per week	Aantal onbevoegd gegeven	%
Talen	22	3	14
Exacte vakken	14	0	0
Bej.-vakken	32	6	19
Int.-vakken	24	4	17
Apass.-vakken	55	0	0
OPM-vakken	21	6	29
OVB-vakken	4	4	100
Overige algemene vakken	74	11	15
TOTAAL	246	34	14
E.T.A.O.*			
AVO-vakken			
Talen	244	22	9
Wereldoriëntatie	124	0	0
Expressievakken	112	18	16
Overige	15	13	87
Beroepsgerichte vakken	153	45	17
TOTAAL	648	98	15

* excl. Mariacollege

Overzicht van het aantal onbevoegd gegeven lessen in het voortgezet onderwijs
(schooljaar 1994/95) gespecificeerd naar categorie vakken

M.A.V.O.	Aantal lessen per week	Aantal onbevoegd gegeven	%
Talen	1001	0	0
Exacte vakken	880	40	5
Maatschappijvakken	545	54	10
Expressievakken	388	69	18
Overige	151	137	91
TOTAAL	2965	300	10
H.A.V.O./V.W.O.			
Talen	594	30	5
Exacte vakken	586	17	3
Maatschappijvakken	370	4	1
Expressievakken	202	2	1
Overige	38	11	29
TOTAAL	1790	64	4

Overzicht van het aantal onbevoegd gegeven lessen in het voortgezet onderwijs
(schooljaar 1994/95) gespecificeerd naar categorie vakken

M.T.S.	Aantal lessen per week	Aantal onbevoegd gegeven	%
AVO-vakken			
Talen	73	0	0
Exacte vakken	108	40	37
Overige	120	0	0
Technische-theoretische vakken			
Algemeen	45	0	0
B-vakken	43	0	0
E-vakken	76.5	9	12
W-vakken	19.5	0	0
Praktijkvakken	207	6	3
TOTAAL	692	55	8

Overzicht van het aantal onbevoegd gegeven lessen in het voortgezet onderwijs
(schooljaar 1994/95) gespecificeerd naar categorie vakken

M.A.O.	Aantal lessen per week	Aantal onbevoegd gegeven	%
Secretarisse-opleiding			
Secretariele vakken	33	33	100
Talen	45	0	0
Economisch administratieve vakken	7	0	0
Exacte vakken	3	0	0
Overige	6	0	0
TOTAAL	94	33	35
Administratieve opleiding			
Talen	90	0	0
Exacte vakken	25	13	52
Economisch administratieve vakken	155	90	58
Overige	34	14	41
TOTAAL	304	117	38

Verzuim van de leerkrachten in het schooljaar 1993/1994 naar sexe, leeftijd en schooltype (%)

	MAN			VROUW			TOTAAL		
	-40	40+	Tot.	-40	40+	Tot.	-40	40+	Tot.
Kleuteronderwijs				8,14	6,82	7,5	8,14	6,82	7,5
Basisonderwijs	2,17	5,52	3,68	3,87	6,75	5,44	3,36	6,48	4,98
Speciaal onderwijs	7,67	0,5	4,8	11,73	9,81	10,61	10,97	8,88	9,81
L.T.O.	3,32	6,53	6,01	9	3,8	6,11	4,83	6,31	6,03
L.H.N.O.	4,75	1,75	3,25	9,44	4,54	5,73	8,5	4,33	5,46
E.T.A.O.		3,61	3,61	5,75	4,75	5,08	5,75	4,34	4,68
M.A.V.O.	5,11	7,02	6,69	6,62	8,06	7,66	6,1	7,55	7,22
H.A.V.O./V.W.O.	1,64	2,89	2,34	6,88	7,83	7,29	3,55	4,13	3,85
M.T.O.	1,83	5,32	4,84		5	5	1,83	5,3	4,85
M.A.O.	6,25	4,7	5,39	3,1	4,5	3,63	4,5	4,63	4,56
Paso Sigur				2,5	5,92	4,21	1,67	5,07	3,16
TOTAAL	2,72	5,54	4,59	5,75	6,79	6,34	4,81	6,29	5,7

Leerkrachten naar schooltype, sexe en inkomen per 1 september 1994

Inkomen	KO		BO		BUO		LTO		LHNO		ETAO		MAVO		HAVO/VWO		MTO		MAO		TOTAAL			TOTAAL %					
	M	V	M	V	M	V	M	V	M	V	M	V	M	V	M	V	M	V	M	V	M	V	T	M	V	T	M	V	T
= < 1000				2					3	1				1								4	3	7	57	43			0,8
1000 < - 1500				2			1		1				1	2		1					1	4	5	9	44	56			1,0
1500 < - 2000		2	1	4					2	3				1						1	4	10	14	29	71			1,6	
2000 < - 2500		5		2	2	1	2	1		3			2	3	2							5	16	21	24	76			2,4
2500 < - 3000		22	5	27					1	6			1	1	3		2					7	62	69	10	90			7,8
3000 < - 3500		45	22	68			7	1	1	3			1	1	2							25	127	152	16	84			17,3
3500 < - 4000		13	30	105			6	10		1			4	5	4		1	1	2			3	46	139	185	25	75	21	
4000 < - 4500			17	42	2	10	17			13	2	5	13	5	13	2	1	2			1	2	48	86	134	35	65		15,2
4500 < - 5000			12	9	1	3	14	5	1	6	3	5	22	27	2	2					3	2	60	59	119	50	50		13,6
> 5000			7	2	1	1	29	3		8	5	4	15	13	41	14		18	1	3	1	119	47	166	72	28	19		
TOTAAL		87	94	263	5	30	73	9	8	44	10	22	54	67	46	21	23	3	9	8	322	554	876	37	63			100	

Overzicht van het Instituto Pedagogico Arubano schooljaar 1994/95

Aantal leerlingen												Aantal leerkrachten		
1			2			3			4					
M	V	T	M	V	T	M	V	T	M	V	T	M	V	T
8	15	23	2	12	14	2	11	13		21	21	11	11	22

Overzicht van het aantal leerlingen naar leerjaar, leeftijd en sexe per 1 september 1994

Leeftijd	1			2			3			4			TOTAAL		
	M	V	T	M	V	T	M	V	T	M	V	T	M	V	T
18		1	1		1	1								2	2
19		3	3		1	1		1	1					5	5
20	2		2	1	2	3							3	2	5
21	4	2	6	1	1	2	1		1		2	2	6	5	11
22							1	2	3		3	3	1	5	6
23		2	2		4	4		1	1		2	2		9	9
24		4	4								2	2		6	6
25											1	1		1	1
26		1	1					2	2		2	2		5	5
27					1	1		1	1		1	1		3	3
29											1	1		1	1
30	1		1								1	1	1	1	2
31		1	1											1	1
32		1	1					1	1		3	3		5	5
33								1	1					1	1
35								1	1					1	1
36								1	1					1	1
37					2	2								2	2
38											2	2		2	2
44											1	1		1	1
45	1		1										1		1
Totaal	8	15	23	2	12	14	2	11	13		21	21	12	59	71

Overzicht van het aantal leerkrachten naar bevoegdheid per 1 september 1994

Akte(n) van bekwaamheid van de 1e graad	17
w.v. tevens hoofdakte/volledig bevoegd	(4)
doctoraal examen	(12)
Akte(n) van bekwaamheid van de 2e graad	3
w.v. tevens hoofdakte/volledig bevoegd	(2)
Overige	2
TOTAAL	22

Overzicht van het aantal leerkrachten naar geboorte(ei)land per 1 september 1994

AUA	BON	CUR	NED	ELD	TOT
14	1	1	5	1	22

Overzicht van het aantal leerkrachten naar leeftijd per 1 september 1994

26-30	31-35	36-40	41-45	46-50	51-55	56-60	TOT
1	1	6	5	4	4	1	22

Overzicht van het aantal leerkrachten naar aard van de betrekking per 1 september 1993

voltijd	deeltijd	TOT
19	3	22

Overzicht van het aantal studenten aan de Universiteit van Aruba (Faculteit der rechtsgeleerdheid) naar sexe, studiejaar en jaar van inschrijving per 1 september 1994

Jaar van inschrijving	MAN					VROUW					TOTAAL				
	K1	K2	D1	D2	T	K1	K2	D1	D2	T	K1	K2	D1	D2	T
1988			6	4	10		1	2		3		1	8	4	13
1989				7	7			3	6	9			3	13	16
1990								4		4			4		4
1991		2	2		4		2	6		8		4	8		12
1992		1			1			3		3		1	3		4
1993	6	2	3		11	3	6			9	9	8	3		20
TOTAAL	6	5	11	11	33	3	9	18	6	36	9	14	29	17	69

Leerjaar	MAN					VROUW					TOTAAL				
	P	D1	D2	D3	T	P	D1	D2	D3	T	P	D1	D2	D3	T
Jaar van inschrijving															
1994	6				6	14				14	20				20
TOTAAL	6				6	14				14	20				20

Overzicht van het aantal studenten aan de Universiteit van Aruba (Faculteit der rechtsgeleerdheid) naar sexe en leeftijd per 1 september 1994

Leeftijd	Man	Vrouw	TOTAAL
t/m 19	2	5	7
20-29	11	25	36
30-39	10	17	27
40-49	15	2	17
50 plus	2		2
TOTAAL	40	49	89

Overzicht van het aantal docenten verbonden aan de Universiteit van Aruba (Faculteit der rechtsgeleerdheid) naar sexe en bevoegdheid per 1 september 1994

	Man	Vrouw	TOTAAL
Doctoraal	9	2	11
Promotie	3	1	4
TOTAAL	12	3	15

Overzicht van het aantal docenten verbonden aan de Universiteit van Aruba (Faculteit der rechtsgeleerdheid)
naar sexe en aard van de betrekking per 1 september 1994

	Man	Vrouw	TOTAAL
Voltijd	4	2	6
Deeltijd	5	1	6
Gastdocent	3		3
TOTAAL	12	3	15

Overzicht van het aantal studenten aan de Universiteit van Aruba (Financieel Economische Faculteit)
naar sexe, studiejaar en jaar van inschrijving per 1 september 1994

Jaar van inschrijving	MAN			VROUW			TOTAAL		
	P	2e	T	P	2e	T	P	2e	Tot.
1993	2	7	9		7	7	2	14	16
1994	13	1	14	17	1	18	30	2	32
Totaal	15	8	23	17	8	25	32	16	48

Overzicht van het aantal studenten aan de Universiteit van Aruba (Financieel Economische Faculteit)
naar sexe en leeftijd per 1 september 1994

Leeftijd	MAN	VROUW	TOTAAL
t/m 19	6	11	17
20 - 29	16	12	28
30 - 39	1	1	2
40 plus		1	1
TOTAAL	23	25	48

Overzicht van het aantal docenten verbonden aan de Universiteit van Aruba (Financieel Economische
Faculteit) naar sexe en bevoegdheid per 1 september 1994

	MAN	VROUW	TOTAAL
Akte(n) van bekwaamheid van de 1e graad	2		2
Doctoraal	7	3	10
TOTAAL	9	3	12

Overzicht van het aantal docenten verbonden aan de Universiteit van Aruba (Financieel Economische
Faculteit) naar sexe en aard van de betrekking per 1 september 1994

	MAN	VROUW	TOTAAL
Voltijd	2		2
Deeltijd	7	3	10
Totaal	9	3	12

Studierichting	nivo*	land van studie										Totaal	w.v. V		
		Aruba	Curaçao	Nederland	U.S.A.	Colombia	Costa Rica	Sto. Dom.	Ven.						
Humaniora, geschiedenis- en gods-	1														
dienstwetenschappen	2			8										8	7
	3			8	1									9	4
	4														
Onderwijs, pedagogiek en sociale	1			29										29	20
dienstverlening	2	39		87	4									130	89
	3			12										12	11
	4														
Kunstonderwijs	1				1									1	1
	2			1	4									5	
	3														
	4														
Overige	1			9	2									11	10
	2														
	3														
	4	2		1	1									4	3
TOTAAL		82	27	615	97	9	2	1	3					836	468

* 1 = m.b.o., Associate Degree, Formación Intermedio Profesional, enz.

2 = h.b.o., Bachelor's Degree, Formación Tecnológica, enz.

3 = w.o., Master's Degree of Doctorate, Formación Universitaria, Avanzada of de Postgrado, enz.

4 = overige

N.B. Aan deze klassificatie kunnen geen rechten worden ontleend voor wat betreft de evaluatie van buitenlandse diploma's

Bestand aan bursalen e.d. per maart 1995 gespecificeerd naar studierichting en land van studie

Studierichting	nivo*	land van studie										Totaal	w/v. V.		
		Aruba	Curaçao	Nederland	U.S.A.	Colombia	Costa Rica	Sto. Dom.	Ven.						
Landbouwwetenschappen, veeartsenij, e.d.	1														
	2			1										1	1
	3														
	4														
Techniek, architectuur, stedenbouwkunde, verkeerskunde. e.d.	1	6		24	11									41	1
	2		16	66	17									99	23
	3			15		1								16	6
	4				3	1								4	
Wiskunde en natuurwetenschappen	1														
	2				1									1	1
	3			5										5	2
	4														
Gezondheidswetenschappen, biologie, e.d.	1	2		24										26	13
	2		1	54	10									65	42
	3			42	1	5	1						2	52	22
	4				1									1	
Economische wetenschappen, bedrijfskunde, accountancy, e.d.	1	7		72	5									84	59
	2	7	10	93	32									142	85
	3			20	2	1							1	24	18
	4				1									1	1
Sociale, politieke en juridische wetenschappen	1														
	2			3		1								4	4
	3			41										41	30
	4	19							1					20	15

Aantal toegelate studietoelagen en rijksbeurzen (WSF 18+) met aanvullende lening in het schooljaar 1993/94 naar studierichting en land van studie

Studierichting	nivo*	land van studie										Total	w.v.v	
		Aruba	Curaçao	Nederland	U.S.A.	Costa Rica	Mexico	Trinidad						
Landbouwwetenschappen, veeartsnij, e.d.	1													
	2													
	3													
	4													
Techniek, architectuur, studebouw/kunde, verkeerskunde, e.d.	1	2		4	3								9	
	2		7	17	7	3							34	8
Wiskunde en natuurwetenschappen	3			4									4	1
	4				2								2	
	1													
	2													
Gezondheidswetenschappen, biologie, e.d.	3													
	4													
	1			3									3	1
	2		2	11	5								18	11
Economische wetenschappen, bedrijfskunde, accountancy, e.d.	3			7						4			11	7
	4						1				1		2	1
	1	3		13	2								18	12
	2	18	2	12	10								42	27
Sociale, politieke en juridische wetenschappen	3			4									4	2
	4						1						1	1
	1													
	2	1		3									4	4
Humaniora, geschiedenis- en godsdienstwetenschappen	3	6		8									14	13
	4													
	1													
	2			2									2	2
	3			2									2	2
	4													

Studierichting	niveau*	land van studie							Totaal	w.v.v.
		Aruba	Curaçao	Nederland	U.S.A.	Costa Rica	Mexico	Trinidad		
Onderwijs, pedagogiek en sociale dienstverlening	1			4					4	4
	2	17		11	1				29	20
	3			1					1	1
	4									
Kunstonderwijs	1									
	2									
	3									
	4									
Overige	1									
	2			2					2	2
	3									
	4				1				1	1
TOTAAL		50	11	110	33	3	4	1	212	122

* 1 = m.b.o., Associate Degree, Formacion Intermedio Profesional, enz.

2 = h.b.o., Bachelor's Degree, Formacion Tecnológico, enz.

3 = w.o., Master's Degree of Doctorate, Formacion Universitaria, Avanzada of de Postgrado, enz.

4 = overige

N.B. Aan deze klassificatie kunnen geen rechten worden ontleend voor wat betreft de evaluatie van buitenlandse diploma's

Overzicht van het avondonderwijs schooljaar 1994/95

	Aantal leerlingen			Aantal leerkrachten		
	M	V	T	M	V	T
Avond-M.A.V.O.	134	249	383	42	24	66
Avond-H.A.V.O.	72	119	191	17	9	26
Avond Technisch Onderwijs	182	13	195	11		11

Overzicht van het aantal leerlingen naar leerjaar en sexe per 1 september 1994

Leerjaar	1			2			3			4			Tot.		
	M	V	T	M	V	T	M	V	T	M	V	T	M	V	T
Avond-M.A.V.O.				57	74	131	28	81	109	49	94	143	134	249	383
Avond-H.A.V.O.	29	40	69	21	28	49	22	51	73				72	119	191

	Aantal leerlingen		
	M	V	T
Avond Technisch Onderwijs			
Basis autotechniek	26	3	29
Booglastechniek "A"	23		23
Bouwkundig aspiranttekenaar 1e leerjaar	13	1	14
Eerste Monteur Electronica	7	2	9
Monteur Industriële Elektronica	8	1	9
Monteur Koeltechniek 1e leerjaar	25		25
Monteur Koeltechniek 2e leerjaar	10		10
Monteur Sterkstroominstallatie 1e leerjaar	16		16
Monteur Sterkstroominstallatie 2e leerjaar	10		10
Onderhoudsmonteur	9		9
Timmeren voor beginners	25	4	29
Timmeren voor gevorderden	10	2	12
TOTAAL	182	13	195

Overzicht van het aantal leerlingen in het avond-mavo naar leerjaar en leeftijd per 1 september 1994

Leerjaar	2			3			4			Totaal		
Leeftijd	M	V	T	M	V	T	M	V	T	M	V	T
14	1		1							1		1
15	5	4	9		1	1				5	5	10
16	6	11	17	1	7	8	2		2	9	18	27
17	8	11	19	5	18	23	2	13	15	15	42	57
18	13	22	35	5	7	12	15	18	33	33	47	80
19	7	11	18	5	14	19	9	16	25	21	41	62
20	2	6	8	4	8	12	6	9	15	12	23	35
21	6	3	9	1	7	8	3	7	10	10	17	27
22	1	3	4	1	5	6	3	12	15	5	20	25
23	1		1	1	4	5	3	3	6	5	7	12
24				1	4	5	1	8	9	2	12	14
25	1	1	2	1		1		3	3	2	4	6
26	1		1	1	1	2		1	1	2	2	4
27					2	2	1	1	2	1	3	4
28	1		1				1		1	2		2
29		1	1				2	1	3	2	2	4
30		1	1				1	1	2	1	2	3
31	1		1		1	1				1	1	2
32	2		2	1		1				3		3
34				1		1				1		1
35	1		1							1		1
37								1	1		1	1
39					1	1					1	1
40					1	1					1	1
Totaal	57	74	131	28	81	109	49	94	143	134	249	383

Overzicht van het aantal leerlingen in het avond-havo naar leeftijd en leerjaar per 1 september 1994

Leerjaar	1			2			3			Totaal		
	M	V	T	M	V	T	M	V	T	M	V	T
16		1	1								1	1
17	1	7	8	4	2	6	1	3	4	6	12	18
18	9	12	21		4	4	1	6	7	10	22	32
19	6	8	14	4	5	9	5	12	17	15	25	40
20	3	3	6	2	9	11	6	14	20	11	26	37
21	3	1	4	3	2	5	4	5	9	10	8	18
22	2	3	5	2	2	4	4	5	9	8	10	18
23	1	2	3	2	2	4	1	2	3	4	6	10
24		2	2								2	2
25	1		1					1	1	1	1	2
26				1		1				1		1
27	1		1							1		1
28				1	1	2				1	1	2
29	2		2							2		2
31		1	1		1	1		1	1		3	3
33								1	1		1	1
38				1		1				1		1
39								1	1		1	1
40				1		1				1		1
TOTAAL	29	40	69	21	28	49	22	51	73	72	119	191

Overzicht van het aantal leerlingen in het avond-technisch
 onderwijs naar leeftijd per 1 september 1994

Leeftijd	M	V	T	Leeftijd	M	V	T
15	2		2	32	1		1
16	4		4	33	6	2	8
17	15	1	16	34	4		4
18	26		26	35	2	1	3
19	20		20	36	3		3
20	20		20	37	3		3
21	19	2	21	38	3		3
22	8		8	39	4	1	5
23	5	1	6	40	1		1
24	13	1	14	41	1		1
25	2		2	42	3		3
26	2		2	47		1	1
27	3		3	48	2		2
29	3	1	4	51	1		1
30	1	2	3	58	1		1
31	4		4	Totaal	182	13	195

Examenresultaten over het schooljaar 1993/94 van het avondonderwijs gespecificeerd naar sexe

	aant. kand.		teruggetr.		afg.		gesl.		%		
	M	V	M	V	M	V	M	V	M	V	T
Avond-M.A.V.O.	31	53		1	19	30	12	22	39	42	41
Avond-H.A.V.O.	8	22		1	4	13	4	8	50	38	41
Avond Technisch Onderwijs											
Basis autotechniek	5		1		3		1		25		25
Basistimmeren	8	1					8	1	100	100	100
Bouwkundig asp. tekenaar	6		1		1		4		80		80
Eerste monteur electronica	3				1		2		67		67
Landmeetkundig tekenaar	10		4				6		100		100
Monteur sterkstroom installatie	4		1		2		1		33		33
Monteur koeltechniek	8		4		4				0		0
Onderhoudsmonteur	4		1		2		1		33		33
TOTAAL	48	1	12		13		23	1	64	100	65

Overzicht van het aantal leerlingen van de Aruba Hotel School naar cursus, leerjaar en sexe over schooljaar 1994/95

Leerjaar	1			2			3			TOTAAL		
	M	V	T	M	V	T	M	V	T	M	V	T
Ass. Degree (3j)	11	16	27	13	13	26	6	5	11	30	34	65
Ass. Degree (2j)	14	7	21	8	4	12				22	11	33
TOTAAL	25	23	48	21	17	38	6	5	11	52	45	97

Overzicht van de examenresultaten over schooljaar 1994/95 gespecificeerd naar sexe

	aant. kand.			teruggetr.			afg.			gesl.			%		
	M	V	T	M	V	T	M	V	T	M	V	T	M	V	T
Associate Degree	3	4	7	1		1		2	2	2	2	4	100	50	67
2-jarig	5	4	9	1	1	2	2	2	4	2	1	3	50	33	43
3-jarig	8	8	16	2	1	3	2	4	6	4	3	7	67	43	54
TOTAAL															

Overzicht van het aantal leerkrachten naar bevoegdheid per 1 september 1994

Bachelor's Degree	4
Master's Degree	2
Overige	1
TOTAAL	7

Overzicht van het aantal leerlingen aan de Aruba Hotel School naar
 leerjaar, leeftijd en sexe per 1 september 1994 (Ass. Degree)

Leeftijd	1			2			3			TOTAAL		
	M	V	T	M	V	T	M	V	T	M	V	T
16	2	2	4							2	2	4
17	1	6	7	1		1				2	6	8
18	6	6	12	6	3	9	1	1	2	13	10	23
19	3		3	3	6	9	1	1	2	7	7	14
20	2	5	7	3	5	8	2	1	3	7	11	18
21	4	3	7	2	1	3	1		1	7	4	11
22	4		4	1	1	2	1	2	3	6	3	9
23	1	1	2	3		3				4	1	5
24	1		1	1	1	2				2	1	3
26	1		1							1		1
37				1		1				1		1
TOTAAL	25	23	48	21	17	38	6	5	11	52	45	97

	Aantal cursisten	Aantal die de cursus hebben beëindigd			Aantal die een diploma hebben behaald			TOTAAL %		
		M	V	T	M	V	T	M	V	T
Banktimmeren	27	14	2	16	11	1	12	79	50	75
Barterder	47	22	11	33	20	9	29	91	82	88
Basic Bookkeeping	152	22	76	98	20	72	92	91	95	94
Bedrijfseconomie I	67	19	24	43	18	23	41	95	96	95
Bedrijfseconomie II	19	3	6	9	3	6	9	100	100	100
Bookkeeping advanced	38	7	20	27	6	14	20	86	70	74
Bouwtimmeren	27	15		15	11		11	73		73
Cook helper	79	15	30	45	13	30	43	87	100	96
Computer beginners	450	95	273	368	90	250	340	95	92	92
Computer advanced	154	39	113	152	35	105	140	90	93	92
Dealer	63	26	18	44	16	10	26	62	56	59
Duits beginners	39	14	16	30						
Duits gevorderden	4	4		4	4		4	100		100
Engels beginners	684	182	328	510						
Engels gevorderden	319	69	102	171	50	70	120	72	69	70
Fijntimmeren	19	14	3	17	11	1	12	79	33	71
Frans beginners	65	16	22	38						
Frans gevorderden	34	10	15	25	7	11	18	70	73	72
Food & Beverage Cost Control	26	12	3	15	11	3	14	92	100	93
Front Office	16	2	13	15	1	12	13	50	92	87
Lassen I	43	33		33	30		30	91		91
Lassen II	8	7		7	5		5	71		71
Lassen III	11	9		9	7		7	78		78
Maatvoerder	13	11		11	9		9	82		82
Marketing I	25	12	8	20	12	6	18	100	75	90
Marketing II	12	3	5	8	3	5	8	100	100	100
Motivatie/Communicatie	53	9	40	49	9	40	49	100	100	100
Naaien	18		8	8		8	8		100	100
Nederlands beginners	108	31	50	81						
Nederlands gevorderden	106	27	59	86	27	55	82	100	93	95
Open Water Diver beginners	42	34	8	42	34	8	42	100	100	100
Open Water Diver advanced	43	33	6	39	33	6	39	100	100	100
Pastry	38	7	19	26	5	13	18	71	68	69
Papiamento beginners	327	74	167	241						
Papiamento gevorderden	233	56	129	185	56	127	183	100	98	99
Portugees beginners	91	34	43	77						
Portugees gevorderden	55	22	18	40	22	18	40	100	100	100
Rescue Diver	25	17	5	22	17	5	22	100	100	100
Slopmachinetechnician	24	15	3	18	14	3	17	93	100	94
Small Business	61	13	30	43	11	29	40	85	97	93

	Aantal cursisten	Aantal die de cursus hebben beëindigd			Aantal die een diploma hebben behaald			TOTAAL %		
		M	V	T	M	V	T	M	V	T
Spaans beginners	92	25	46	71						
Spaans gevorderden	46	14	14	28	14	14	28	100	100	100
Supervisory Techniques	36	18	15	33	18	15	33	100	100	100
Tegelzetter	18	11	1	12	8	1	9	73	100	75
Tourist Guide	9	5	3	8						
Waiter	75	25	37	62	25	36	61	100	97	98
Totaal	3941	1145	1789	2934	686	1006	1692	90	90	90

Enseñansa pa empleo: Overzicht van het aantal docenten (jan.-dec. 1994) naar sexe en cursus

	M	V	T		M	V	T
Banktimmeren	2		2	Marketing I	1		1
Bartender	2		2	Marketing II	1		1
Basic Bookkeeping	5	1	6	Motivatie/Kommunicatie		1	1
Bedrijfseconomie I	6		6	Naaien		1	1
Bedrijfseconomie II	2		2	Nederlands beginners	1	3	4
Bookkeeping advanced	1		1	Nederlands gevorderden	3	1	4
Bouwtimmeren	1		1	Open Water Diver beginners	2		2
Cook helper	3		3	Open Water Diver advanced	2		2
Computer beginners	14	3	17	Pastry	1	1	2
Computer advanced	4	2	6	Papiamento beginners		2	2
Dealer	1		1	Papiamento gevorderden	4	1	5
Duits beginners	1	1	2	Portugees beginners		2	2
Duits gevorderden	1		1	Portugees gevorderden		2	2
Engels beginners	4	5	9	Rescue Diver	2		2
Engels gevorderden	3	3	6	Slotmachinetechnician	2		2
Fijntimmeren	2		2	Small Business	6	4	10
Frans beginners		3	3	Spaans beginners		4	4
Frans gevorderden		1	1	Spaans gevorderden	1	1	2
Food & Beverage Cost Control	1		1	Supervisory Techniques		1	1
Front Office	1		1	Tegelzetten	1		1
Lasser I	3		3	Tourist Guide	8	1	9
Lasser II	1		1	Waiter	1		1
Lasser III	1		1	Totaal	97	44	141
Maatvoerder	2		2				

Overzicht van de International School of Aruba over schooljaar 1994/95

Aantal leerlingen			Aantal leerkrachten		
M	V	T	M	V	T
82	71	153	9	15	24

Overzicht van het aantal leerlingen aan de International School of Aruba naar leerjaar en sexe per 1 september 1994

	M	V	T
Pre-K	8	3	11
Kindergarten	5	7	12
Grade 1	6	4	10
Grade 2	5	3	8
Grade 3	3	7	10
Grade 4	11	4	15
Grade 5	8	5	13
Grade 6	4	3	7
Grade 7	7	6	13
Grade 8	3	6	9
Grade 9	5	9	14
Grade 10	5	10	15
Grade 11	8	1	9
Grade 12	4	3	7
TOTAAL	82	71	153

Overzicht van het aantal leerkrachten naar bevoegdheid per 1 september 1994

Bachelor's Degree	8
Master's Degree	11
Overige	5
TOTAAL	24

Overzicht van het aantal leerkrachten naar geboorte(ei)land per 1 september 1994

AUA	USA	ELDERS	TOT
5	15	4	24

Overzicht van het aantal leerkrachten naar leeftijd per 1 september 1994

26-30	31-35	36-40	41-45	46-50	51-55	56-60	61 +	TOT
3	5	3	4	3	4	1	1	24

Overzicht van het aantal leerlingen aan de International School of Aruba naar leerjaar, leeftijd en sexe per 1 september 1994

	Pre-K		Kindergarten			Grade 1			Grade 2			Grade 3			Grade 4			Grade 5			TOTAAL			
	M	V	M	V	T	M	V	T	M	V	T	M	V	T	M	V	T	M	V	T	M	V	T	
3	1																				1		1	
4	5	2	1	1	2																6	3	9	
5	2	1	3	4	6	1	1	2													7	8	15	
6						5	2	7	1		1										6	3	9	
7							1	1	4	3	7	1	1								4	5	9	
8												3	5	8	2	2	4				5	7	12	
9												6	2	8	2	8	2				2	8	2	10
10												3		3	4	5	9				7	5	12	
11															2						2		2	
TOTAAL	8	3	11	5	7	12	6	4	10	5	3	8	3	7	10	11	4	15	8	5	13	46	33	79

	Grade 6			Grade 7			Grade 8			Grade 9			Grade 10			Grade 11			Grade 12			TOTAAL		
	M	V	T	M	V	T	M	V	T	M	V	T	M	V	T	M	V	T	M	V	T	M	V	T
11	2	3	5																			2	3	5
12	2		2	6	6	12																8	6	14
13							1	5	6	3	3											1	8	9
14				1		1	2	1	3	5	4	9										8	5	13
15											2	2	5	7	12							5	9	14
16														3	3	2	1	3				2	4	6
17															6	6	2	4	8	2	10	8	2	10
18																			2	1	3	2	1	3
TOTAAL	4	3	7	7	6	13	3	6	9	5	9	14	5	10	15	8	1	9	4	3	7	36	38	74

	M	V	T
TOTAAL GENERAAL	79	74	153

Overzicht van het aantal leerlingen van de Universitat di Aruba
naar cursus en sexe per 1 februari 1994

	M	V	T
English Level I	27	39	66
English Level II	7	13	20
English Level III	1	8	9
Highschool	12	27	39
Continuing Education	4	1	5
College	5	15	20
TOTAAL	56	103	159

Overzicht van het aantal leerkrachten verbonden aan de Universitat di Aruba
naar sexe en bevoegdheden per 1 februari 1994

Aantal leerkrachten	M	V	T
Associate Degree	1		1
Bachelor's Degree	1	4	5
Master's Degree	1		1
Doctorate	1		1
Overige		1	1
TOTAAL	4	5	9

Overzicht van de school van de stichting Faith Revival Center schooljaar 1994/19945

Aantal leerlingen		Aantal leerkrachten	
M	T	M	T
72	62	134	9

Overzicht van het aantal leerlingen naar leerjaar en sexe per 1 september 1994

Leerjaar	Kleuter		1		2		3		4		5		6		TOTAAL								
	M	V	T	M	V	T	M	V	T	M	V	T	M	V	T	T							
14	13	27	15	8	23	12	9	21	5	13	18	9	8	17	7	8	15	5	8	13	67	67	134

Overzicht van het aantal leerlingen naar leerjaar, leeftijd en sexe per 1 september 1994

Leerjaar	Kleuter		1		2		3		4		5		6		TOTAAL									
	M	V	T	M	V	T	M	V	T	M	V	T	M	V	T	T								
3	4	1	5													4	1	5						
4	5	7	12													5	7	12						
5	5	5	10	3	2	5	1	1								9	7	16						
6				8	4	12	2	2	4							10	6	16						
7				2	1	3	5	6	11							7	7	14						
8				1	1	2	1	3	5	7	12	1	2	3		8	11	19						
9				1	1	2	2	3	1	4	5	5	10	1	1	12	6	18						
10				1	1					1	1	3	3	6	2	4	8	5	13					
11										1	1	2	3	2	5	1	5	6	8	14				
12										1	1	3	3			1	3	4						
13														2	1	3	2	1	3					
	14	13	27	15	8	23	12	9	21	10	8	18	9	8	17	7	8	15	5	8	13	72	62	134

Overzicht van het aantal leerkrachten naar bevoegdheid per 1 september 1994

Kleuterleidster A	1
Volledig bevoegd	7
Overige	1
TOTAAL	9

Overzicht van het aantal leerkrachten naar geboorte(ei)land per 1 september 1994

AUA	SUR	TOT
3	6	9

Overzicht van het aantal leerkrachten naar leeftijd per 1 september 1994

26-30	31-35	41-45	46-50	61-65	TOTAAL
1	3	2	2	1	9

Overzicht van het aantal leerkrachten naar aard van de betrekking per 1 september 1994

Voltijd	Deeltijd	TOTAAL
9		9

Onderwijsuitgaven: Ontwerp-begroting en Voorlopige rekening 1993

	Begroting			Rekening		
	gew. dienst	kap. dienst	totaal	gew. dienst	kap. dienst	totaal
Bureau van de Minister	241.500		241.500	237.650		
Directie Onderwijs	5.100.000	515.400	5.615.400	5.067.150		
CSP	26.300		26.300	22.500		
Taskforce	2.862.000	232.600	3.094.600	2.741.700		
Openbaar kleuteronderwijs	638.800	31.000	669.800	629.200		
Bijzonder kleuteronderwijs	3.778.500	2.396.000	6.174.500	3.764.950		
Openbaar basisonderwijs	3.210.000	589.000	3.799.000	3.208.600		
Bijzonder basisonderwijs	17.407.100	1.336.000	18.743.100	17.441.000		
Openbaar speciaal onderwijs	1.455.000	418.000	1.873.000	1.452.950		
Bijzonder speciaal onderwijs	991.500	68.000	1.059.500	991.500		
Openbaar Mavo	2.309.900	530.000	2.839.900	2.309.350		
Bijzonder Mavo	7.326.300	1.180.000	8.506.300	7.327.150		
Bijzonder Havo/Vwo	6.652.500	340.000	6.992.500	6.652.850		
Openbaar Etao	879.000	135.000	1.014.000	879.200		
Bijzonder Etao	795.400	28.000	823.400	795.300		
Bijzonder Lhno/Mhno	2.787.200	50.000	2.837.200	2.787.900		
Openbaar Lio	7.193.500	626.500	7.766.000	7.162.350		
Avondleergangen	1.539.600	128.000	1.667.600	1.539.550		
Openbaar Mao	1.078.000	17.500	1.095.500	1.077.950		
Openbaar Mto	2.403.800	594.000	2.997.800	2.403.800		
Openbaar Ped. Instituut	1.729.900	78.000	1.807.900	1.729.650		
Universiteit van Aruba	2.025.800	126.500	2.152.300	2.025.900		
Totaal ond. instellingen	64.201.800	8.671.500	72.873.300	64.179.150		
Bevordering studie, lokaal	969.000		969.000	968.900		
Bevordering studie, buitenland	716.800	9.624.800	10.341.600	716.700		
Totaal bevordering studie	1.685.800	9.624.800	11.310.600	1.685.600		
Overige uitgaven	1.199.800		1.199.800	1.199.700		
Totaal onderwijs	75.317.200	19.044.300	94.361.500	75.133.550		
Totaal alle afdelingen	442.964.800	127.041.900	570.000.700	428.940.911		
% onderwijs	17,0	15,0	16,6	17,5		

NOOT:

Ontwerp-begroting 1993:
 Onderwijs: 75.317.200 en 19.084.300
 Totaal: 442.964.800 en 127.041.900

Onderwijsuitgaven naar schooltype en kostensoort: Rekening Aruba (voorlopig 1993)

	Gewone dienst			
	Personeelskosten	(%)	Overige	(%)
Openbaar kleuteronderwijs	546.200	86,8	83.000	13,2
Bijzonder kleuteronderwijs	3.177.650	84,4	587.300	15,6
Openbaar basisonderwijs	2.831.600	88,3	377.000	11,7
Bijzonder basisonderwijs	15.207.850	87,2	2.233.150	12,8
Openbaar speciaal onderwijs	1.314.250	90,5	138.700	9,5
Bijzonder speciaal onderwijs	874.600	88,2	116.900	11,8
Openbaar Mavo	1.998.250	86,5	311.100	13,5
Bijzonder Mavo	6.311.400	86,1	1.015.750	13,9
Bijzonder Havo/Vwo	5.311.300	79,8	1.341.550	20,2
Openbaar Etao	753.750	85,7	125.450	14,3
Bijzonder Etao	689.800	86,7	105.500	13,3
Bijzonder Lhno/Mhno	2.325.350	83,4	462.550	16,6
Openbaar Lto	6.101.850	85,2	1.060.500	14,8
Avondleergangen	1.216.900	79,0	322.650	21,0
Openbaar Mao	931.400	86,4	146.550	13,6
Openbaar Mto	1.929.750	80,3	474.050	19,7
Openbare Ped. Instituut	1.445.500	83,6	284.150	16,4
TOTAAL	52.967.400	85,2	9.185.850	14,8

Onderwijsuitgaven als percentage van totale overheidsuitgaven: 1986 - 1995

Jaar ¹	Alle diensten			Onderwijs				5:2	6:3	7:4
	Gewone dienst	Kapitaalsdienst	Totaal	Gewone dienst	Kapitaalsdienst ³	Totaal				
1986	301.035.393	32.425.547	333.460.940	46.422.880	500.830	46.923.710	15,4	1,5	14,1	
1987	284.512.121	142.351.541	426.863.662	45.218.369	3.835.073	49.053.442	19,5	2,7	11,5	
1988	277.425.100	61.522.200	338.947.300	53.925.400	8.806.500	62.731.900	19,4	14,3	18,5	
1989 ²	288.070.700	781.377.167	1.069.447.867	54.455.100	19.675.503	74.130.603	18,9	2,5	6,9	
1990	320.557.700	104.515.400	425.073.100	62.279.700	14.407.100	76.686.800	19,4	13,8	18,0	
1991	356.516.400	121.967.500	478.483.900	59.779.600	16.429.000	76.208.600	16,8	13,5	15,9	
1992	412.712.100	159.478.000	572.190.100	67.137.500	21.499.300	88.636.800	16,3	13,5	15,4	
1993	442.964.800	127.041.900	570.006.700	75.317.200	19.084.300	94.401.500	17,0	15,0	16,6	
1994	502.817.400	134.162.800	636.980.200	80.423.900	27.424.700	107.848.600	16,0	20,4	16,9	
1995	523.204.500	110.662.600	633.867.100	82.884.500	19.757.500	102.642.000	15,8	17,9	16,2	

¹ 1986 - 1987: (voorlopige) rekening en 1988 - 1995: (gewijzigde)(ontwerp) begroting

² vanaf 1989 : inclusief Task Force Schoolgebouwen, voorheen Vakopleiding

³ inclusief studietoelagen ten laste van Directie Financiën

Onderwijsuitgaven als percentage van bruto binnenlands product: 1986-1995

Jaar	BBP (miljoen) ¹	Onderwijsuitgaven ²	%
1986	807,5	46.923.710	5,8
1987	925,4	49.053.442	5,3
1988	1.206,9	62.731.900	5,2
1989	1.405,0	74.130.603	5,3
1990	1.628,3	76.686.800	4,7
1991	1.808,6	76.208.600	4,2
1992	2.023,1	88.636.800	4,4
1993	2.175,3	94.401.500	4,3
1994	2.373,1	107.848.600	4,3
1995	2.544	102.642.000	4,0

¹ schattingen en projecties DEZHI/AIB

² 1986-1987: (voorlopige) rekening en

1988-1995: (gewijzigde)(ontwerp) begroting

Directe kosten per leerling, naar schooltype:
 Voorlopige rekening Aruba 1993, gewone dienst

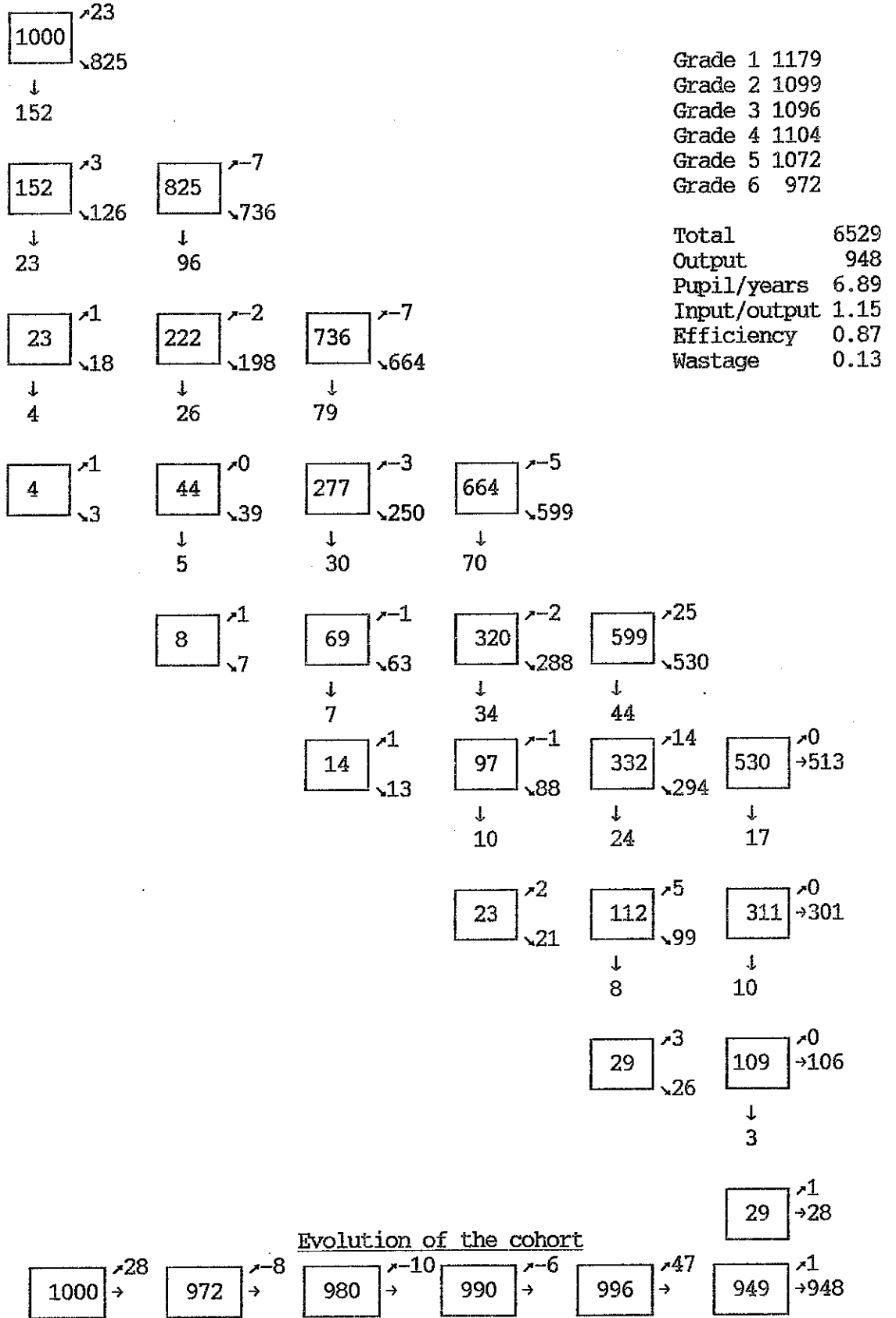
Schooltype	Uitgaven gew. dienst	Aantal leerlingen ¹	Kosten per lln.
KO	4.394.150	2.346	1.873
BO	20.649.600	7.350	2.809
BuO	2.444.450	239	10.228
LTO	7.162.350	968	7.399
LHNO/MHNO	2.787.900	437	6.380
MAVO/ETAO	11.311.000	2.566	4.408
HAVO/VWO	6.652.850	1.221	5.449
MTO	2.403.800	254	9.464
MAO	1.077.950	209	5.158
Dagscholen	58.884.050	15.589	3.777

¹ gemiddeld aantal leerlingen over de vier peildata: maart, juni, september & december

Direkte kosten per leerling: Aruba 1980 - 1993

Schooltype	1980	1981	1982	1983	1984	1985	1986	1987	1988	1989	1990	1991	1992	1993
KO	791	897	1.029	1.056	1.060	1.024	999	1.123	1.107	1.141	1.483	1.400	1.638	1.873
BO	1.400	1.703	1.952	2.066	2.098	1.882	1.716	1.924	1.799	1.965	2.256	2.003	2.422	2.809
BuO	4.225	5.743	7.159	7.937	7.279	6.361	8.762	6.241	8.160	6.875	9.074	7.292	8.440	10.228
LTO	3.739	4.588	5.316	5.327	5.005	4.646	4.725	4.826	5.990	6.395	6.882	5.770	5.480	7.399
LHNO/MHNO	2.965	4.018	4.426	4.447	4.379	3.842	4.236	4.415	4.465	4.810	6.970	5.491	7.070	6.380
MAVO/ETAO	2.076	2.847	2.824	3.090	3.083	2.890	2.872	2.990	2.997	3.368	3.925	3.393	3.597	4.408
HAVO/VWO	3.320	3.752	4.240	4.571	4.146	4.112	4.102	3.754	4.370	4.184	4.729	4.296	4.706	5.449
MTO	4.312	4.930	5.420	5.595	5.797	5.388	5.556	5.796	6.451	7.905	8.008	6.290	6.104	9.464
MAO	3.359	4.992	5.236	5.206	5.103	4.144	4.334	4.737	4.910	5.468	5.224	4.612	4.562	5.158
Dagscholen	1.951	2.421	2.672	2.827	2.800	2.580	2.555	2.637	2.726	2.859	3.259	2.816	3.176	3.777
Idem (1984 florins)	2.306	2.637	2.778	2.876	2.800	2.491	2.421	2.414	2.402	2.415	2.570	2.141	2.311	2.583

Figuur 17: Hypothetische cohortstroom basisonderwijs 1993



Gegevens omtrent besturen van bijzonder onderwijs

College van Curatoren van de Universiteit van Aruba

President Curator - de heer H.O. van Trikt
Contactpersoon - mevrouw H.B. van Aller
Postadres - Postbus 5, Oranjestad

Fundacion Universidat di Aruba

Voorzitter - de heer B. Doncker
Contactpersoon - de heer B. Doncker
Postadres - Dr. Schaepmanstraat, San Nicolas

Foundation International School Of Aruba

Voorzitter - de heer R. Barros
Contactpersoon - de heer R. Barros
Postadres - Sero Colorado, San Nicolas

Stichting Aruba Hospitality Trades Training Center

Voorzitter - de heer A. Geerman
Contactpersoon - de heer A. Geerman
Postadres - Seroe Blanco 60-E, Oranjestad

Stichting Avondonderwijs

Voorzitter - de heer F.E.I. Maduro
Contactpersoon - mevrouw J. Tromp-Brigitha
Postadres - Gasparito 9-I

Stichting de Geestelijk Gehandicapte

Voorzitter - mevrouw C. van de Berg-de Freitas
Contactpersoon - de heer A.D. Werleman
Postadres - Postbus 314, Oranjestad

Stichting Katholiek Onderwijs Aruba

Voorzitter - de heer J.E. Wever
Contactpersoon - mevrouw V.M. Peterson
Postadres - Postbus 1065, Oranjestad

Stichting Middelbaar Onderwijs Aruba

Voorzitter - de heer C.A. Sapuana
Contactpersoon - mevrouw G. Kelly
Postadres - Vondellaan 14, Oranjestad

Stichting Onderwijs van de Antilliaanse Zending der Advent-Kerk

Voorzitter - de heer V. Illidge
Contactpersoon - mevrouw A. Carty-Hooker
Postadres - Sta. Cruz 103

Stichting Protestants Christelijk Onderwijs Aruba

Voorzitter - de heer A.R. Warren
Contactpersoon - de heer M.H.A. Jeffrey
Postadres - Postbus 491, Oranjestad