

HOJAS DE ACTIVIDAD

TEMA 3

¡A CUIDARSE!

Lección 1

NOMBRE:

Tarea

¿Que ves? ¿Qué escuchas? ¿Que sientes? ¿Qué hueles y que pruebas cuando vas al mar? Rellena los cuadros.

El mar

- Yo veo

- Escucho

- Yo pruebo

- Siento

- Yo huelo

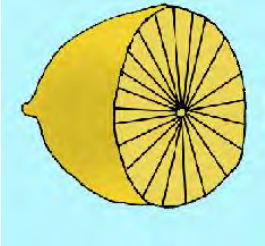
Lección 2

NOMBRE:

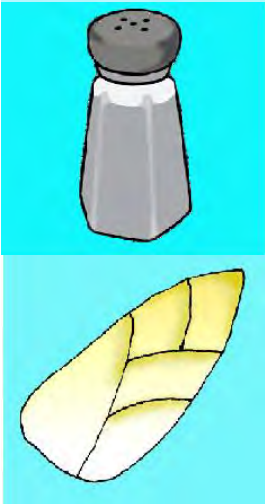
Tarea

Escribe detrás de cada dibujo el sabor que le acompaña. Escoge entre:

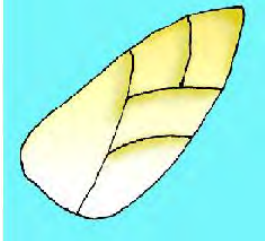
- dulce
- amargo
- agrio
- picante
- salado



.....




.....



.....



.....



.....


Lección 3

NOMBRE:

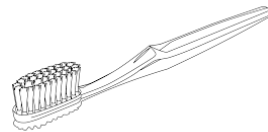
Tarea

Pon un círculo alrededor del dibujo correcto. Ten en cuenta que puede haber más de una respuesta correcta.



muelita




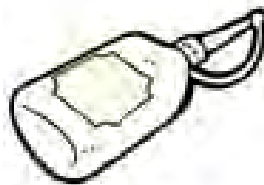
cepillo



dulces



pasta de dientes



dentista



Lección 4


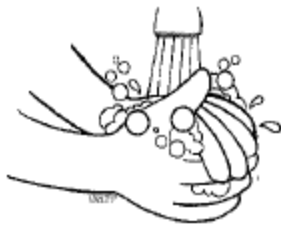
NOMBRE:

Tarea

Pon un círculo alrededor de los dibujos que se mencionan:

- la toalla de papel
- los gérmenes
- la protección
- la infección
- el desinfectante de mano


¡No más gérmenes!



Lección 5**NOMBRE:****Tarea**

1. Subraya lo que Sofía pone en su sándwich.
2. Pon un círculo alrededor de lo que a ti te gusta poner en tu sándwich.
3. Dibuja tu sándwich y escribe lo que dibujaste.

tomate	jamón	zanahoria
mermelada	arroz	verduras
pan blanco	mantequilla	mayonesa
cebolla	manzana	pepino
chocolate	queso	pan integral




Lección 6

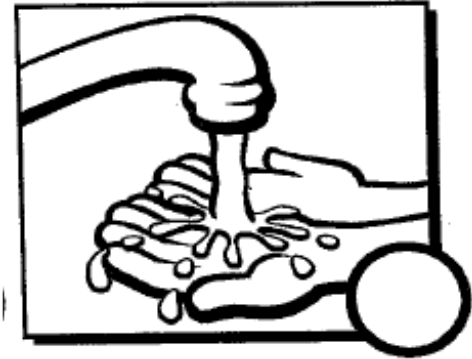
NOMBRE:

Tarea


1. Mira los dibujos y escribe los números en los círculos según la secuencia correcta.
2. Escribe debajo de cada dibujo una frase corta que explica el dibujo.



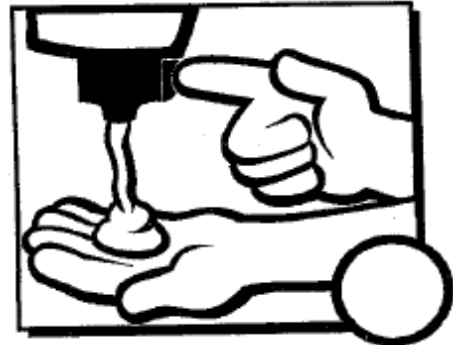
.....



.....



.....



.....



.....

