




Tribi skirbi

Manual C

Desaroya door di:

Seccion Desaroyo di Curiculo





Tribi skirbi

Manual



Traduccion y adaptacion

Evelina Felten-Dania (Lider di proyecto)

Cu gradicimento na:

Etley Lasten
Carmen Maduro
Carola Peeters
Pedro Velásquez
Mileischka Vlaun-Geerman
Philomena Vrolijk

Redaccion

Seccion Desaroyo di Curiculo y Proyecto Idioma den Enseñansa

Ilustracion

Anjo Mutsaars

Produccion

Wietske Dijkstra

ISBN: 978-99904-68-29-9

Tribi skirbi ta un adaptacion di e metodo Pennenstreken di Uitgeverij Zwijsen B.V., Tilburg.

© (1997-1999) Uitgeverij Zwijsen B.V. Tilburg

Autor: Maria van Gils

Design: Jacqueline List (Studio Zwijsen)

Foto's: Ton Hendriks

Digital font Pennenstreken: Dutch Type Library, 's-Hertogenbosch

© Departamento di Enseñansa derecho reserva.

No ta permiti pa reproduci nada di e edicion aki di ningun forma, ni pa ningun medio sin autorisacion previo y skirbi di editor.

Prologo

Muchanan chikito ta haya ta dushi pa experimenta cu skirbimento. E deseo pa expresa nan mes riba papel ta casi cerca tur mucha den edad di kleuter. Pero skirbimento ta un habilidad complica. Sin guia y atencion riba e mucha e motivacion pa skirbi lo baha of hasta desaparece. *Tribi skirbi* kier siña e muchanan e habilidadnan tecnico di skirbimento na un manera ludico y convocatorio.

Tribi skirbi ta un metodo di skirbi cu un liña continua di kleuter te klas 4. E parti di kleuter, pa kleuterklas 1 y 2, ta stimula e skirbimento inicial. Ta cuminsa cu skirbimento inicial den klas 3 y 4.

Aki e siñamento di letter di skirbi den letter minusculo y mayusculo ta para central. Den klas 3 y 4 ta sigui automatiza e skirbimento, caminda tambe ta trata desde klas 4 e liheresa di skirbimento.

Durante e desaroyo di e metodo *Tribi skirbi* a tene cuenta cu e deseonan di e veld di enseñansa.

Asina a pone extra atencion na ampliacion di cuidu y trato responsabel pa e muchanan cu ta skirbi lihe y poco poco. Tambe a tene cuenta cu aumento di e cantidad di alumnonan di otro pais den school basico.

Tribi skirbi ta trata di ta un metodo cu cariño pa mucha, cu cua muchanan ta siña skirbi cu placer. Naturalmente esaki ta bay den combinacion cu e realizacion di e meta: desaroya specialmente un letra bonita y facil pa lesa pa e muchanan pero tambe cu liheresa y cu fluidez.

Contenido

Parti general

Historia

Lesá y skirbi _____	9
Comunicacion _____	9
Desaroyo motorico _____	10
Habilidad tecnico _____	11
Liña continuo _____	11
Meta final y intermedio _____	12
Enseñansa adapta _____	12
Meta di Tribi skirbi (resumen di tur klas) _____	13
Traha individual _____	14
Skirbimento didactico responsabel _____	15

Constelacion di klas 3

Manual _____	23
Buki di skirbi _____	23
Buki di ehercicio C _____	25
Guia di direccion C y D _____	25
Carchi di letter y cifra C _____	26
Poster di letter C - D _____	26
Diferenciacion _____	26

Traha na un manera practico cu Tribi skirbi

Planning _____	29
Postura di skirbi _____	30
Ora ta robesou _____	34
Evaluacion _____	36
Remediacion _____	41
Algún ehercicio hopi importante _____	52

Descripcion di les C1*Buki di skirbi C1*

Les 1 te 8	58
Test di liheresa	72
Les 9 te 24	74

Buki di skirbi C2

Les 1 te 16	102
Test di liheresa	128
Les 17 te 24	130

Blachi pa copia

Resumen di blachi pa copia	145
Blachi pa copia	147

Parti general

Historia

Lesá y skirbi

Lesá y skirbi tin laso estrecho cu otro. Door di lesá y skirbi bo por vence luga y tempo. Bo por intercambia pensamiento cu otro, maske autor y lesado no ta presente na e mesun ora y e mesun luga. Lesá y skirbi ta referi na otro. Toch ta produci escritura cu intencion pa lesá.

Sinembargo tambe tin diferencia grandi entre lesá y skirbi. Hopi biaha kleuter ta cera conoci pa prome biaha cu lesamento door di scucha lesamento. Na comienso skirbimento ta pa nan specialmente algo di habilidad motorico, cu ta produci un resultado visual. Door di pinta y skirbi nan ta descubri poco poco diferente forma di letter. Pero cu e pintura y marcanan manera pia di galiña ey nan kier expresa algo. Hopi biaha nan ta expresion di sentimiento y fantasia. Tin biaha nan kier transmiti un mensahe. Pero sin aclaracion oral hopi biaha no ta comprende e mensahe ey den e fase preliminar di siña skirbi.

Skirbi ta e actividad di idioma cu ta mas complica. E ta exige hopi ehercicio di diferente habilidad. Bo no tin mester hopi biaha di skirbimento manera cu lesamento. Tin hopi adulto cu masha poco ta skirbi. Sinembargo ta resulta cu kleuter hopi biaha ta gara spontaneamente potlood y papel pa expresa nan mes di un manera of otro 'riba papel'. Mas ainda cu papia skirbimento tin grep riba

mundo. E gana di skirbi ey ta somenta si no tin un guia corecto ora cu tin cu vence e problemanan cu skirbimento ta trece cu ne. Como skirbimento ta un actividad asina complica, ta haci distincion den enseñansa di skirbimento na school basico entre skirbimento tecnico y obhetivo of skirbimento creativo. Ademas ta existi enseñansa di ortografia, unda ta atende skirbimento corecto di palabra y frase.

E metodo di skirbi *Tribi Skirbi* ta dirigi riba un di e formanen menciona di enseñansa di skirbi, esta e skirbimento tecnico.

Comunicacion

Unda ta maneha e escritura na diferente manera, e muchanan lo experimenta masha lihe cu nan por pone riba papel signo y letter cu ta keda permanente. Nan ta experiencia cu pintura, signo y letter tin nificacion y cu nan por comunica cu nan. Den enseñansa di lesá y skirbi nos ta papia di 'reconocemento inicial di imagen di letter'.

Na inicio di enseñansa di lesamento, mayoria di esaki ta den klas I, e muchanan ta experimenta cu letternan poni den un cierto secuencia ta forma palabra y cu e palabranan aki ta nifica algo.

E mesun cos nan ta experimenta ora di skirbi. Door di pone e letternan di skirbi den un cierto secuencia, bo ta haya palabra cu ta cla pa tur hende. Muchanan ta realiza cu no solamente nan por comunica cu palabra papia, pero tambe cu palabra skirbi.

Skirbimento di letter y palabra den klas 1 tin pa e muchanan un balor comunicativo bon cla.

Orguyosamente nan ta muestra na cas y na tur hende cu kier wak, loke nan a siña na school.

Hopi mucha no ta haci esaki door di lesa e palabra, pero door di skirbi e palabra nan mes.

“Mira kico mi a siña awe”, e mucha ta bisa orguyoso y ta skirbi cu potlood e palabra ‘cas’ riba papel. Finalmente e mucha ta bisa: “Aki ta para ‘cas.’” Pero e agregacion ey no tin nodo mas! Pocopoco e muchanan ta realisa cu nan por pone no solamente palabra, pero tambe storia, respondi, participacion y hasta nan sentimiento riba papel.

Den klas 2 e muchanan ta siña skirbi e letternan mayusculo. Spontaneamente e muchanan kier bay aplica e letternan mayusculo cu nan a siña. *Tribi Skirbi* ta tene aki bon cuenta cu ne: ta uza e letternan mayusculo mesora na e manera corecto. Asina cu e muchanan a siña un letter mayusculo, nan ta siña e conexion di e letter mayusculo na e siguiente letter minusculo.

E ehercicionan aki ta cuadra cu e mundo di mucha. Letter mayusculo tin pa nan un funcion bon cla. Un letter mayusculo no ta djis un letter, pero e prome letter di un number of (mas despues) di un frase.

Desaroyo di habilidad motorico

No por mira skirbimento den klas 3 los di e contenido di ‘enseñansa di skirbimento’ den e gruponan di kleuter y den klas 1 y 2, na unda e desaroyo di habilidad motorico ta para central. P’esey den e manual

Eliza Kock

E mayusculo den nan propio number

■ Skirbi na cada plachi e frase corecto.

Mama cuanti or tin anto? No, Mari, ta ora di drumi.

Marian ta un otro dia. Nuel' or pasa.

Mama mi mag bay na Ñaño?

Mama mi mag bay na Ñaño?
No, Mari, ta ora di drumi.
Mama cuanti or tin anto?
Nuel' or pasa.
Marian ta un otro dia.

Liniatura 3 75
– 3 – 3 75 mm
(Cl): mayusculo y letter cu lus ta mishi cu e liñanan.

aki nos no ta trata solamente e desaroyo di habilidad motorico di muchanan di klas 3. Nos ta trata di coloca e fase aki den e desaroyo di habilidad motorico di mucha desde su nacemento.

Cada mucha ta unico riba su mes. Niun mucha ta pasa exactamente den e mesun desaroyo cu otro y e liheresa tambe ta diferente. Sinembargo por diseña den gran liña un promedio di e desaroyo ‘normal’ di mucha. E desaroyo di curpa ta sosode segun un plan fijo: loke ta cerca di parti ariba di e curpa, ta desaroya prome y e partinan cu ta mas leu di e parti ariba di e curpa ta desaroya mas ultimo.

Un baby ta haya prome dominio riba su cabes. Bastante lihe un baby por hisa su cabes pa wak rond. E dominio riba man y pia ta bin hopi mas despues. E desaroyo ta cana aki den gran liña di schouder pa dede

y di pelvis pa pia. Esey kiermen di movencion grandi y grof pa movencion mas fini cada bes. Den desaroyo di habilidad motorico nos ta distingui tres fase cu ta relaciona cu e desaroyo di e curpa:

1. *Movencion asimetrico.* Den e fase di baby y peuter e movencion asimetrico ta domina: mita parti di e curpa ta move contrario na e otro parti. Por ehempel e tiramento di pia di un baby.

2. *Movencion simetrico.* Den e fase di kleuter e movencion simetrico ta domina. E movencionnan di e curpa awor ta refleho di otro. Den e fase simetrico aki tur dos man ta traha hunto pa realisa cierto tarea.

3. *E lateralizacion.* Den e fase unda ta scoge pa uza un man so, e mannan por haci diferente movencion, independiente di otro.

E fase aki ta entre seis y ocho año. Por ehempel e muchanan por realiza un tarea cu un man mientras e otro man no ta move pareu. Pa skirbimento esaki ta encera cu e muchanan ta skirbi cu e man di skirbi y cu e man cu no ta uza pa skirbi ta keda plat of relaha riba e blachi pa skirbi.

Den e fase inicial di enseñansa di skirbimento bo ta ripara cu algun mucha ainda parcialmente ta den e fase simetrico.

E man cu no ta activo tambe ta move, loke ta haci e skirbimento bastante dificil.


Poco poco e movimiento hunto di e man aki mester bira menos.

Na final di e fase di lateralizacion e mucha mester ta completamente lateralisa, esey kiermen cu e por uza completamente man robes of drechi. Esaki lo ta cerca mayoria mucha alrededor di nan ocho año.

Pa cuadro cu e desaroyo di habilidad motorico di simetria pa siña uza cierto man so, *Tribi Skirbi* ta ofrece den e parti di kleuter actividad di habilidad motorico den forma di wega den grupo. E actividadnan den forma di wega ta specialmente dirigi riba desaroyo di e habilidad motorico bruto. E actividadnan den grupo ta dirigi nan mes specialmente riba e habilidad motorico fini.

Den klas I e man di skirbi ta desaroya su mes cada bes mas. Pa laga e conexion na e desaroyo simetrico relaciona bon, ta ofrece den klas I hopi mas actividad cu mester haci cu dos brasa, dos man of cu tur dede. Poco poco ta haci e actividadnan cu un solo man: solamente cu e man di skirbi of varie tambe cu e man cu no ta uza pa skirbi.

Ta sigui amplia e actividadnan di habilidad motorico aki den klas 2. Ta pone awo e en-



Liniatura 6 – 3 mm (C2) : letter cu lus no mag di mishi cu e liñanan.

fasis di e actividadnan di habilidad motorico riba e desaroyo di e habilidad motorico fini di man y dede. Ta haci e actividadnan cu e man di skirbi of varie cu e man cu no ta uza pa skirbi. Ta inclui e actividadnan di e man cu no ta uza pa skirbi, pasobra e desaroyo di e man cu no ta uza pa skirbi no mag keda atras na e desaroyo di e man di skirbi. E man cu no ta uza pa skirbi mester haci mesun actividad cu e habilidadnan di e otro man.

Como cu e desaroyo di habilidad motorico no ta bay mesun lihe cerca tur mucha, *Tribi Skirbi* ta ofrece actividadnan di habilidad motorico te cu klas 3. E actividadnan di habilidad motorico aki ta yuda hunto cu e actividadnan di skirbi e fase di lateralizacion.

Habilidad tecnico

Skirbimento na cuminsamento ta especialmente un habilidad tecnico: e muchanan tin cu siña e tecnica di skirbimento. Nan tin cu observa e direccion di skirbi di un letter di skirbi pa despues pon'e riba papel.

Den e fase inicial di Enseñansa di skirbimento, mayoria parti ta den klas I, ta intencion cu e muchanan ta concentra nan mes specialmente riba e direccion di skirbi di e letter. Cu 'direccion di skirbi' ta referi na

e movicion di skirbi, haci di punto inicial te punto final.

E mesun cos aki ta conta ora ta siña e letternan mayusculo den klas 2. Aki tambe e muchanan ta concentra nan mes prome riba e direccion di skirbi di e letter mayusculo. Te ora nan domina esaki bon, nan por pone nan atencion riba e forma di skirbi (e forma exacto di e letter mayusculo, manera nan ta siñ'e den e metodo di skirbi). Despues e atencion ta bay pa e grandura di e letter mayusculo y pa e coneccion di e letter mayusculo cu e siguiente letter den e palabra. E liniatura den e bukinan di skirbi y ehercicio di *Tribi Skirbi* ta yuda nan cu esaki.

Ta sigui automatiza e skirbimento den klas 3. Ta ripiti e minusculo y mayusculonan a base di grupo di mayusculo. Ta reduci gradualmente e liniatura na 6 – 3 mm. E muchanan ta siña awo cu e letter di lus ariba y esun di abou no mag mishi cu e liña cu tin ariba of liña cu tin abou.

Liña continuo

E metodo di skirbi *Tribi Skirbi* ta ofrece un liña continuo pa e skirbimento tecnico den klasnan di kleuter y klas I te cu 4 di school basico. Cu e metodo aki por guia pues e desaroyo di skirbimento di muchanan den e edad di cuater te cu dies año.

Skirbimento no ta solamente pone signo y letter riba papel. E ta tambe un habilidad motorico cu ta ser haci cu henter e curpa y particularmente cu e man.

P'esey den e parti di kleuter di *Tribi Skirbi* ta enfatisa principalmente e desaroyo di e habilidad motorico. Sistemáticamente ta ofrece actividad pa haci den forma di wega y den grupo, y den cua ta haci distincion entre habilidad motorico grof y fini.

Ademas di un bon desaroyo di e habilidadnan motorico tambe ta di gran importancia e desaroyo di un bon postura ora di skirbi. Di un manera ludico e kleuternan di mas edad ta siña, experimenta y practica e bon postura di sinta, posicion di papel y con pa tene potlood.

Tambe den e siguiente klas esaki ta keda un punto di atencion importante.

Den klas 1 ta pone enfasis riba siña skirbi letter di skirbi los. Ta te ora e muchanan ta domina e habilidad aki, ta practica skirbimento pega na otro. Esaki ta sosode cu palabra cu tin un silaba. Den klas 1 e muchanan ta siña skirbi cifra.

Den klas 2 e muchanan ta siña skirbi mayusculo. Prome ta trata e mayusculonan apart y ta practica nan. Despues e muchanan ta practica e mayusculonan y nan conexion cu e siguiente minusculo. Ora cu a caba di trata tur e mayusculonan, ta sigui practica nan den grupo di mayusculo. No ta trata solamente e mayusculonan den klas 2, pero ta ripiti tambe regularmente e minusculonan den grupo di letter. Den klas 2 ta duna atencion tambe na e cifranan.

Den klas 3 ripiticion y automatizacion di

Liña continuo pa skirbimento tecnico

skirbimento preparatorio	skirbimento inicial	skirbimento avansa
kleuter 1 y 2	Klas 1 y 2	Klas 3 y klas 4

skirbimento metodico ta para central y den klas 4 e alumnonan ta cuminsa cu liheresa di skirbi y reflexion riba nan trabou skirbi. Ademas di skirbimento metodico *Tribi Skirbi* ta dedica den klas 4 regularmente atencion na siña skirbi mas rapido. Tambe e muchanan ta observa nan propio resultado di skirbi y di otro a base di algun punto di atencion. Reflexion encuanto nan propio trabou ta contribui na un letra cu ta fluido y facil pa lesa y locual ta meta final di *Tribi Skirbi*. Ta ripiti den e klas 3 te cu 4 skirbimento di cifra cu un regularidad constante. Debi na e ripiticion aki e muchanan ta keda alerta encuanto direccion di skirbi, forma di skirbi y acabado.

Meta final y intermedio

E meta final di *Tribi Skirbi* ta: e capacidad pa por skirbi texto cu un liheresa di skirbi aceptabel y cu un letra cu bo por lesa bon.

Tribi Skirbi a parti e enseñansa di skirbimento den tres fase:

- Skirbimento preparatorio (kleuter)
- Skirbimento inicial (klas 1 y 2)
- Skirbimento avansa (klas 3 te cu 4)

Pa logra e meta final, a formula meta intermedio (mira pagina 13). E metanan aki ta, pa cada klas, relaciona cu otro na e tres fasenan di skirbi menciona.

Enseñansa adapta

Apesar di e hecho cu ta existi semehansa bon cla den e manera cu e muchanan ta desaroya nan mes, e diferencia entre muchanan individual por ta grandi. Asina ey ya algun mucha na edad di seis a desaroya nan man di preferencia y otro mucha ta alcanza e fase final di lateralizacion te cu ocho aña. No ta asina cu tur mucha ta cuminsa cu un nivel di desaroyo pareu na enseñansa di skirbi.

Algun mucha tin mester di mas instruccion promedio ora cu nan ta siña e minusculo- y mayusculonan.

Tambe e muchanan aki tin hopi biaha mas necesidad pa practica intensivamente loke nan a siña of un guia eficaz ora nan ta practica intensivamente.

Mientras cu otro mucha ta capaz pa siña lihe loke a ofrece nan. Nan tin poco problema pa capta e manera con pa skirbi un letter of ful un palabra.

Tambe den klas 3 e tema aki ta keda bis-to. Algun mucha a desaroya caba un bunita letra. Otro mucha en cambio tin problema ainda cu skirbimento di algun forma di letter.

Tribi Skirbi ta ofrece diferente posibilidad pa adapta enseñansa di skirbi na e diferente necesidad di e alumnonan den bo grupo.

Metanan di Tribi skirbi

fase 1 Skirbimento preparatorio

Klas di kleuter 1	<ul style="list-style-type: none"> desaroyo di habilidad motorico bruto y fini
Klas di kleuter 2	<ul style="list-style-type: none"> desaroyo di habilidad motorico bruto y fini siña postura corecto di skirbi, posicion corecto di papel y con pa tene potlood corectamente preparacion pa e skirbimento (signo di skirbi y patronchi di skirbi)

fase 2 Skirbimento inicial


Klas 1	<ul style="list-style-type: none"> siña y practica intensivamente un postura corecto di skirbi, posicion corecto di papel y con pa tene potlood corectamente stimula habilidad motorico di brasa, man y dede (stimula con ta move brasa, man y dede) stimula coordinacion di wowo y man siña y practica intensivamente e patronchi di skirbi siña y practica intensivamente e letternan siña y practica intensivamente e cifranan siña e signonan lesa siña y practica intensivamente letter pega na otro siña skirbi riba y entre e liniatura
Klas 2	<ul style="list-style-type: none"> skirbi cu un postura corecto di skirbi, cu un posicion corecto di papel y cu tenemento di potlood corectamente stimula habilidad motorico di brasa, man y dede practica intensivamente letter pega na otro siña y practica intensivamente letter mayusculo siña y practica intensivamente letter mayusculo den letter pega na otro skirbi cifra skirbi signonan di lesa siña skirbi entre e liniatura

fase 3 Skirbimento avansa

Klas 3	<ul style="list-style-type: none"> skirbi cu un postura corecto di skirbi, cu un posicion corecto di papel y cu tenemento di potlood corecto stimula habilidad motorico di brasa, man y dede automatiza con ta converti letter minusculo den letter mayusculo skirbi cifra y signonan di lesa skirbi palabranan largo siña skirbi entre e liniatura indica
Klas 4	<ul style="list-style-type: none"> postura corecto di skirbi, posicion corecto di e papel y con ta tene potlood corecto automatiza e letter skirbi entre e liniatura indica skirbi entre e liniatura di 7,5 mm skirbi cifra y signonan di lesa skirbi palabranan largo cera conoci cu e liheresa di skirbimento siña evalua na un manera critico nan mesun letra y esun di otro

E instruccion den e lesnan di skirbi ta di tal manera compila, cu bo mes por stipula con bo ta trata e minusculo- y mayusculonan. Bo por ripiti e minusculo- y mayusculonan prome riba borch. E muchanan ta mira e ora con e forma basico di e letternan ta origina. Despues bo por trata e letternan cu nan conexion. Tambe bo por trata ful un palabra y splica e conexionnan di y pa e letter pa medio di e ehempel skirbi. Den un grupo cu ta suak den skirbimento semper bo por pone of laga pone riba borch extra ehempel pa skirbi. Despues bo ta trata e resultadonan aki di skirbimento.

Tribi Skirbi ta tene cuenta tanto cu e muchanan cu tin problema cu siña skirbi como cu e muchanan cu no tin problema cu skirbi y ta siña skirbi lihe. Ademas di e materia basico cu ta sirbi pa tur alumno, *Tribi Skirbi* ta ofrece tambe den bukinan di skirbi y practica tareanan cu ta sigui. Pa alumnonan cu ta skirbi lihe tin den e buki di skirbi na banda robes abou di e blachi di skirbi 'tarea di holoshi'.



Buki di skirbi C1, pagina 3.



Skirbi: Sofia ta duna Farida un faha di felpa.
Sofia a haya cinco potret di Farida su fiesta.

C 7

Tarea di holoshi banda robes abou di pagina, extra materia pa practica banda drechi abou di pagina.

Pa e muchanan cu tin problema cu siña skirbi, *Tribi Skirbi* ta ofrece extra material pa practica den e buki di ehercicio. Esaki ta para abou na banda drechi di e pagina. Den e hoki banda robes ta indica e Buki di ehercicio y den e hoki banda drechi e pagina.

Traha individual

Organisacion

E muchanan ta siña con nan por traha nan so:

- Despues di instruccion haci un tarea nan so.
- Soluciona problema durante cu nan ta haci e tarea.
- Nan mes por coy e material necesario y mantene (corda slijp e potlood por ehempel of un otro pen ora e otro su ink a caba sin strobe e otro mucha cu nan trabou).
- Eventualmente pidi of duna ayudo na nan compañero.
- Traha hunto cu otro alumno.
- Cuminsa riba su mes cu un trabou cu ta sigui ora cu a caba cu e tarea.

Ta consehabel pa ekipa e klas di tal manera cu e muchanan por traha nan so:

- Percura, si tin bastante espacio, pa un sitio chikito unda un mucha por traha su so. Algun mucha tin necesidad di un pleki unda nan por concentra nan mes.
- Tene cuenta ora ta pone e mueblenan pa


tin espacio suficiente pa cana, di manera cu e muchanan no ta stroba otro ora di skirbi.

Finalmente traha hunto cu e muchanan regla y palabracion pa asuntonan personal (bay W.C., slijp potlood, etcetera).

Probablemente traha so lo no bay mesora perfecto. P'esey trata e les regularmente despues. Laga e muchanan bisa eynan mes kico a bay bon y kico ainda no a bay asina bon.

Palabra despues con pa drecha pa buena marcha.

Den cada les ta distingui e siguiente fasenan di les: introduccion, instruccion y ehercicio pa practica intensivamente.



E holoshi ta indica un tarea cu ta sigui.

Introduccion y instruccion ta *momento cu maestro*. Ora di duna instruccion dirigi bo tin mester di tur nan atencion.

E fase di les ehercicio pa practica intensivamente ta di otro indole.

Den e fase di les aki e muchanan ta traha e tareanan nan so, cu mayoria biaha ta inclui como blachi pa skirbi den e bukinan di skirbi di *Tribi Skirbi*. Muchanan cu ta cla cu e tarea di skirbi ta sigui nan so cu e siguiente tarea (tarea di holoshi). E fase di les ehercicio pa practica intensivamente ta pues na alto grado momento sin maestro.

Material specifico

Tareanan cu ta sigui.

Ora cu e muchanan ta practica intensivamente hopi biaha nan ta traha nan so riba un blachi pa skirbi den e buki di skirbi. Un mucha lo ta cla mas prome cu un otro. P'esey semper tin abou un tarea cu ta sigui (tarea di holoshi). E holoshi ta nifica lo siguiente: "Si bo ta cla cu bo tarea y ainda bo a resta tempo, anto bo por bay haci e tarea menciona."

Carchi di letter y cifra

Cada mucha tin un carchi di letter y cifra na man. Na un banda e minusculo y mayusculonan ta para entre e liniatura 3,75 – 3 – 3,75 mm. E liniatura aki ta cuadra cu e liniatura den Buki di skirbi C1. Na e otro banda e minusculo y mayusculonan ta para entre e liniatura 6 – 3 mm.

Ta trata e liniatura aki den Buki di skirbi C2. Riba e carchi di letter y cifra e mucha por busca semper e bon mayusculo hunto cu e minusculo. Ademas e mucha por busca semper riba e carchi di letter y cifra con e tin cu skirbi e letternan memey di liña.

Skirbimento didactico responsabel

Den e capitulo aki tocante skirbimento didactico responsabel nos ta pone atencion na asuntonan manera minusculo y mayusculonan di *Tribi Skirbi*, e grupo di letter di minusculo y mayusculonan, e conexionnan di mayusculonan pa e siguiente minusculo, skirbimento memey di liniatura, skirbimento di cifra, signo di lesa y patronchi di skirbi.

Minusculo

Den klas 1 ta introduci e minusculonan como letter di skirbi los. Esaki ta conta pa tur minusculo, cu excepcion di e letternan

a	b	c	d
e	f	g	h
i	j	k	l
m	n	ñ	o
p	q	r	s
t	u	v	w
x	y	z	
aa	au	oo	ou
oe	ee	eu	ei
uu	ui	ie	

E minusculo y diptongan

di diptongo manera 'ou', 'eu', 'au' y 'ie'. Ta te ora e muchanan a siña tur e minusculonan como letter di skirbi los, nan ta siña skirbi pocopoco e letternan na otro. Skirbi mesora ful un palabra na otro lo ta mucho exigente di e habilidad motorico di skirbimento. Ademas e muchanan no por concentra nan mes riba e direccion di skirbi y e forma di e letter, pero tambe nan tin cu pone mesora atencion na e conexionnan. Den klas 2 ta pone mas atencion na siñamento di e mayusculonan cu nan conexion na e siguiente minusculo. Tambe ta ripiti e minusculonan cu nan conexion. Esaki hopi biaha ta sosode den conexion cu grupo di letter.

Grupo di letter	Caracteristica comun
r z	r
i u y	l
j y g	f
v w b	v
n ñ m h p	n
v w n m	v
c o a g q d	c
l b h k f	l
e t s x	ningun

E minusculo, pa cada grupo di letter.

Den klas 3 ta sigui automatiza e letra. Ta ripiti e minusculo y mayusculonan. Keda vigila e bon direccion di skirbi, e forma di skirbi y e conexionnan tambe ta keda importante den klas 3.

Den klas 3 e muchanan ta siña skirbi mey di liniatura 6 – 3 mm. Esaki ta sosode den Buki di skirbi C2.

Den e bista general riba e pagina 16 bo ta haya tur e minusculonan di *Tribi Skirbi*, inclusivamente e diptongonan.



Grupo di letter

E minusculonan di *Tribi Skirbi* ta parti den grupo di letter. Letternan cu característica comun ta pertenece na un cierto grupo di letter. Despues cu e muchanan a siña e diferente letternan, *Tribi Skirbi* ta laga nan experimenta e caracteristicanan comun di e letternan. Di e manera ey e muchanan ta haya mas idea den e structura di e forma di letter. Den e bista general riba e pagina aki bo ta haya e grupo di letter, cu *Tribi Skirbi* ta traha cu ne. A indica e característica comun pa cada grupo di letter.



Conexion di minusculonan

Den klas 1 ta ofrece e minusculonan como letter di skirbi cu ta los di otro. Esaki ta sosode den e Bukinan di skirbi A1 y A2. Den Buki di skirbi A3 nan ta siña con tin cu conecta e minusculonan cu otro. Por reparti e conexionnan como lo siguiente: conexion desde e liña di abou, conexion desde e liña di ariba y casonan di excepcion. Na comienso di klas 2 tur mucha por skirbi e minusculonan na otro. Sinembargo no a automatiza esaki ainda. P'esey ainda ta pone tambe den klas 2 hopi atencion na e minusculonan y nan conexion.


Desde e liña di abou. Mayoria di e conexionnan ta surgi desde e liña di abou. Na conexionnan desde e liña di abou por hala e liña di conexion facilmente na e siguiente minusculo.



Desde e liña di ariba. Cerca cuater minusculo e conexion ta surgi riba e liña di ariba. Ta conecta e siguiente letter riba liña di ariba na e haak di e letter ey.




Casonan di excepcion:



E minusculo 'e' ta un excepcion cu ta concerni e conexion pa e letter, por ehempel na e prefijo 'be'. E letter ta cuminsa memey

entre e liña di ariba y e liña di abou. E conexion di e letter anterior ta bay pa eynan. E di dos excepcion ta e minusculo 'f'. E haak di e letter 'f' ta caba memey entre e liña di abou y e liña di ariba.

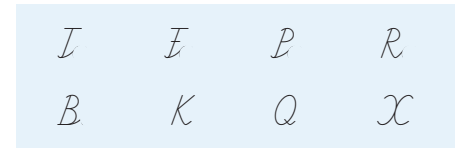
Cerca tur letter e conexion ta surgi desde e liña di abou y e liña di ariba. Solamente cu e letter 'f' esey no ta e caso.



Mayusculo

Den klas 2 siña skirbi mayusculo ta para central, prome apart, despues cu conexion pa e siguiente letter.

Mayoria di e mayusculonan di *Tribi Skirbi* tin un movencion continuo di fluidez. Excepcion di esaki:




Ora ta siña e mayusculonan ta pone extra atencion na e diptongonan ('Aa', 'Au', 'Ei', 'Ou' etcetera).

Door di laga e muchanan practica e diptongonan, nan ta experencia cu nan tin cu skirbi solamente e prome letter di un diptongo cu un mayusculo.

Grupo di mayusculo

Den *Tribi Skirbi* e mayusculonan ta reparti den grupo di letter. Den un grupo di mayusculo a registra mayusculo cu tin un característica comun.

Grupo di mayusculo	Caracteristica comun
n ñ m	
u y	
v w	
j k h	
t f p r b	
c o q g a	
d l z	
e s x	ningun

E mayusculonan, parti den grupo

Ta siña e mayusculonan di cierto grupo un tras di otro. Di e manera aki un instruccion efectivo ta posibel; pasobra ta sigui traha cada bes riba e diptongonan cu ya nan a siña caba.

E mayusculo 'M' no ta dificil mas si bo a siña skirbi e 'N' caba.

Cerca e grupo di mayusculo 'T', 'F', 'P', 'R' y 'B' a haci un reparticion cortico ora ta trata e letternan. E mayusculonan 'T' y 'F' tin casi mesun forma di skirbi, cu excepcion di e strepi.

E mayusculonan 'P', 'R' y 'B' ta comparti e boog di ariba. Nan tur tres ta cera net riba e liña di ariba.

n	m	u	y
j	k	h	r
c	q	g	a
l	z	e	x

Mayusculo cu conexion continuo.

v	w	j	t
f	p	b	o
	d	s	

Mayusculo cu no tin conexion continuo.

Conexion di mayusculo

Den klas 2 ta siña e mayusculonan apart prome. Ora e muchanan a caba di practica e direccion di skirbi di e mayusculo, nan ta siña e conexion di e mayusculo pa e siguiente minusculo.

Ta siña e mayusculonan 'N', 'M', 'U' y 'Y' prome. Nan tin un conexion continuo cu ta bay pa siguiente minusculo: ta conecta e minusculo mesora na e mayusculo. E muchanan no tin nod'i stop, pero nan ta conecta den un movicion cu fluidez e siguiente minusculo na e mayusculo.

Despues ta trata e mayusculonan 'V' y 'W'. Nan no tin un conexion continuo cu ta bay pa e siguiente minusculo: no por skirbi

e conexion cu ta bay na e siguiente minusculo den un solo movicion. Ta conecta e liña di conexion desde e parti di abou di e mayusculo na e siguiente minusculo.

Despues ta trata e conexionnan continuo y no continuo di e mayusculonan. E muchanan tin awo experencia cu tur dos conexion y por aplica esakinan.





Den klas 3 ta ripiti e mayusculonan cu regularidad fiho. Ta pone hopi atencion na e conexion continuo y no continuo cu ta bay na e siguiente letter. Riba e pagina 17 tin un bista general di e mayusculonan cu nan conexion cu ta bay na e siguiente letter.

Liniatura


E Bukinan di skirbi C1 y C2 no tin e mesun liniatura. Den Buki di skirbi C1 ta aplica e liniatura di 3,75 – 3 – 3,75 mm. A aplica e liniatura aki tambe den Buki di skirbi B2 di klas 2.

Den Buki di skirbi C2 e muchanan tin cu siña skirbi memey di liniatura 6 – 3 mm. Skirbi memey di e liniatura aki bo por considera como un ultimo preparacion pa skirbi memey di liniatura di 7,5 mm.


Ta indica e liniatura di *Tribi Skirbi* cu e conceptonan liña di abou, liña di ariba, liña di lus abou y liña di lus ariba.

	liña di lus ariba
	liña di ariba
	liña di abou
	liña di lus abou

E lusnan no ta mishi cu e otro liñanan.



E lus y mayusculonan ta mucho grandi.



E muchanan a siña caba e conceptonan aki den klas 1. Nan sa caba cu e minusculonan tin cu bin riba e liña di abou.

Dilanti di e liña di abou ta para e liña di ariba. E minusculonan tambe ta mishi cu e liña di ariba.

Letternan sin extension manera 'r', 's' y 'm', ta memey di liña di abou y liña di ariba.

E letternan di stoki 'd', 't', 'p' y 'q' ta mishi un poco riba e liña di ariba y bou di e liña di abou.

Letternan cu lus ta mas largo: e letternan di lus ariba (por ehempel 'k' y 'l') ta mishi na e liña di lus ariba y e letternan di lus abou (por ehempel 'g' y 'y') ta mishi na e liña di lus abou.

Mayusculonan mayoria parti ta entre liña di lus ariba y liña di lus abou.

Den e prome cinco lesnan di Buki di skirbi C2 ta dedica tur atencion riba skirbimento memey di liniatura 6 – 3 mm.

No ta pone solamente atencion na skirbimento exacto di mayusculo, letter di lus di ariba y letter di lus di abou, pero tambe na

skirbimento den otro di mayusculo, letter di lus abou y letter di lus di ariba (Wak e ehempelnan).

E muchanan tin cu siña cu tin cu skirbi e mayusculo of letter di lus di ariba net algo prome of tras di e lus di abou.

Di e manera aki ta evita e skirbimento bruha den otro. Por mira esaki bon cla na e siguiente ehempelnan:

Tambe ta pone den Buki di skirbi regularmente atencion na e altura di e mayusculo y letter di lus di ariba y e largura di e letter


di lus di abou. Poco poco e muchanan lo aplica mesora den e letra e altura y largura pareu di e letternan aki.

Cifra y signo di lesa


Den klas 1 a siña e cifranan. Den klas 2 ta ripiti e cifranan algun biaha. Tambe den klas 3 ta mantene esaki. Asina e muchanan ta keda vigila riba e bon direccion di skirbi, forma di skirbi y acabado di e cifranan skirbi.


Den e Bukinan di skirbi C1 y C2 ta pone tambe atencion na skirbimento di e signonan di lesa.

Tur lus ta mesun largo.

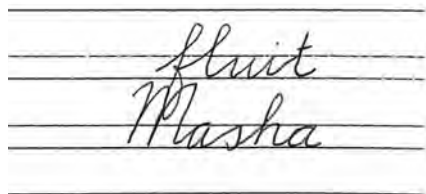


E lusnan ta diferente.





Lus skirbi bruha den otro.



Mayusculo door di un lus di abou.


Mescos cu den klas 1 y 2 ta integra e signonan di lesa aki funcionalmente ora di skirbi frase.

Patronchi di skirbi

Relaciona cu 'atencion adicional pa skirbimento' e patronchinan di skirbi ta bin dilanti tambe den klas 3. E patronchinan di skirbi introduci a bin dilanti den klas 1 y 2. E tempo ey e muchanan ya caba a experimenta cu skirbimento di nan.

Patronchinan di skirbi ta desaroya un bon base pa un letra cu fluidez. Nan ta stimula e habilidad motorico di dede y ta desaroya e coordinacion di wowo y man.

Ainda ta introduci ainda e patronchinan di skirbi den klas 3, pasobra nan por stimula e skirbimento den un movcion continuo. E siguiente patronchinan di skirbi ta inclui den klas 3:



Riba blachi pa copia 1 ta para e liniatura 3,75 – 3 – 3,75 mm. Riba blachi pa copia 2 ta para e liniatura 6 – 3 mm. Bo ta ofrece pa skirbimento di e patronchinan di skirbi e liniatura cu ta aplica tambe den e buki di skirbi.


E mucha ta skirbi e patronchi tres of cuater biaha tras di otro den un movcion continuo. Djey e mucha mag hisa e potlood un rato for di e papel pa despues sigui atrobe cu e patronchi di skirbi.

Un patronchi di skirbi tin cada bes e mesun forma basico, pues e mucha por dirigi su mes completamente riba e movcion continuo di skirbimento.

Ademas e mucha por practica di e manera aki skirbi corecto na otro sin cu e lugar ta visibel na unda e mucha a hisa e potlood for di e papel.

Ehempel di un
les riba borch.

Janine cu su cabey lizo largo,
riba un dia kier a haya cabey cu
krul. El a core bay na kapsalon cu
a yud'e na e haya krul grandi y
chikito.



Constelacion

klas 3

Maestro	Alumno
Manual C, den cua entre otro: <ul style="list-style-type: none"> • Formulario di observacion y registracion • Blachi di ehercicio cu liniatura 	Buki di skirbi C1 Buki di skirbi C2 Buki di ehercicio C
Poster di letter C-D	Guia di direccion C-D Carchi di letter y cifra

Material klas 3. Informacion tocante material pa e otro klasnan bo ta haya den e manualnan concerniente.

Manual

Manual C ta contene un parti general, e descripcion di lesnan y blachinan pa copia practico.

E descripcionnan di les ta contene:

- Meta di e les concerniente
- Material cu ta uza den e les
- Introduccion pa loke ta bin den e les
- Instruccion cu tin cu duna na e alumnonan
- Ehercicio pa practica intensivamente loke nan a siña
- Punto di atencion ora evalua
- Posibilidadnan pa diferenciacion
- Evaluacion: observacion y posibilidad pa actividadnan pa remediacion

Patras den e manual tin inclui blachinan pa copia: blachinan pa copia cu diferente

liniatura, un blachi pa copia pa conversion di mayusculo di letter di lesa pa mayusculo di letter di skirbi, un blachi pa copia pa cambio di minusculo pa mayusculo y finalmente e formularionan di observacion y registracion.

Buki di skirbi

Tribi Skirbi a desaroya pa klas 3 dos buki di skirbi. Den e bukinan di skirbi C1 y C2 e muchanan ta ripiti e mayusculo y minusculonan. Alabes cu regularidad fiho ta pone atencion na skirbimento di e cifranan. Tambe como introduccion den e bukinan di skirbi aki ta practica skirbimento di palabra largo. E liniatura aplica den Buki di skirbi C1 ta 3,75 – 3 – 3,75 mm y den Buki di skirbi C2 6 – 3 mm.

■ Skirbi frase di cada palabra un palabra cu ta rima.
Scege for di e palabranan cu ta drenta e rima.

bini! bini wakela
 bini wakela via
 via bini wakela wakela

wakela wakela bini wakela
 bini wakela wakela
 wakela wakela bini wakela

wakela wakela wakela wakela
 wakela wakela wakela wakela
 wakela wakela wakela wakela

horcan	taki	machi
mesora	locu	loer
pa	bals	foto
rechí	danki	wortel
stichi	dak	laf
tembe	kies	bras
welo	cashi	wela
cuki	tota	spania
ayaca	hari	shoca
daño	caberia	peso

Busca den e frase e palabranan cu ta rima. Skirbinan banda di otro.
welo = huki • namica • balchi • dachi • gaffa • meda • paciti • saso • warta

14 **C** 5 9

Buki di skirbi C1, pagina 9.

E blachinan pa skirbi den e bukinan di skirbi ta contene mayoria biaha dos tarea. Por reconoce nan na e color di hoki den e margen na banda robes.

Buki di skirbi C1

Den klas 1 y 2 e muchanan a haya tur minusculonan den grupo di letter. Pues e gruponan di letter ta conoci cerca mayoria mucha.

Den Buki di skirbi C1 ta ripiti tur mayusculo y minusculonan den grupo di letter. Esaki ta encera cu e muchanan por practica riba e pagina aki e minusculonan cu ta pertenece na un cierto grupo di letter. Den klas 3 na repiticion di e letternan e atencion no ta bay solamente na e forma basico di e letter, pero tambe na e conexion di y pa e letter aki.

Riba blachi pa skirbi 9 di Buki di skirbi C1 esaki ta bon visibel. Riba e pagina aki ta practica extra e minusculonan 'b', 'v' y 'w' cu nan conexionnan.

No ta tur ora ta practica un grupo di letter den su totalidad. Ta sosode tambe tin

■ Bo por skirbi e storia correcto banda di e pashinan? Cuminsa na e frase cu e flecha.

Ay, Sofia a cay.
 Sofia ta pasa cumpra refresco.
 Sofia ta bay un fiesta.
 E fiesta a beda sin refresco.
 Telo e ta core su bicicleta.



14 **C** 7 13

Buki di skirbi C1, pagina 13.


biaha cu un minusculo di un grupo di letter ta para central. Mayoria biaha ta trata di un letter trabahoso of un letter cu tin un conexion dificil for di e anterior of pa e siguiente minusculo. Den e ehempel aki bou bo ta mira cu riba pagina 13 di Buki di skirbi C1 e minusculo 'f' ta para central. Ta practica riba e pagina aki e letter 'f' cu su conexionnan.

Den klas 2 e muchanan a siña tur e mayusculonan y nan conexionnan.

Den klas 3 ta ripiti skirbimento di mayusculonan cu nan conexion cu regularidad fiho. Especialmente den Buki di skirbi C1 ta paga atencion regularmente na e mayusculonan cu conexion continuo y no continuo. Mayoria biaha esaki ta sosode den grupo di letter. Esaki ta nifica cu riba un blachi pa skirbi riba cu ta ripiti e mayusculonan ta bin solamente e mayusculonan ey cu ta pertenece na e mesun grupo di mayusculo. Bo por wak esaki bon cla riba e blachi pa skirbi 14 di Buki di skirbi C1. E muchanan ta practica na e prome tarea solamente e mayusculonan 'V' y 'W' cu e conexion no

■ Skirbi e wegá di pot.

Weli Weli woga.
 Urumsinga na coroda.
 Wollaca ta su tras. Wela ta na cas.
 Uronada ta e paz.
 Weli Weli woga. Alo ta e bras.



14 **C** 8

Buki di skirbi C1, pagina 14.

continuo pa e siguiente minusculo.

Den klas 3 ta introduci ehercicio di di palabra largo. Ta parti e material pa practica na un manera sistematico pa henter e buki di skirbi. Den Buki di skirbi C1 esaki ta sosode riba pagina 2, 5, 8, 11, 14, 17, 19 y 21.

Tribi Skirbi ta dedica atencion tambe na skirbimento di cifra. E muchanan ta ripiti un biaha mas e bon direccion di skirbi di e cifranan y ta pone extra atencion na e forma di skirbi y acabado di e cifranan.

Buki di skirbi C2

Den Buki di skirbi C2 ta pone mas atencion na skirbimento di mayusculo y minusculo memey di liniatura 6 – 3 mm.


E conexionnan di mayusculo y minusculo tambe ta bin dilanti.


Ta trata tanto mayusculo como minusculo den grupo di letter. Mescos cu den Buki di skirbi C1 ta pone tambe den Buki di skirbi C2 atencion na skirbimento di palabra largo. Tambe ta ripiti skirbimento di cifra. Den Buki di skirbi C2 por reconoce e tareanan trobe na e color di bloki den e margen na

banda robes. Abou di e pagina tin tambe un holoshi pinta pa alumnonan cu ta skirbi lihe. Den e huki abou na banda drechi di e pagina tin un pictogram unda e Buki di ehercicio y e pagina ta menciona.

Tareanan cu ta sigui

Un otro característica di *Tribi Skirbi*: e tareanan cu ta sigui riba blachi pa skirbi.

 Muchanan por reconece esakinan na e holoshi cu ta pinta como pictogram pa un tarea cu ta sigui. E nificacion di e pictogram aki ta: 'Si bo ta cla cu bo trabou y a resta tempo ainda, anto bo por bay traha e tarea aki cu ta sigui.' Alumnonan cu ta skirbi lihe no tin nodi di ferfela nan mes. Tareanan cu ta sigui ta compila di tal manera cu e muchanan por traha e tareanan sin mas explicacion di e maestro. Den e tareanan cu ta sigui ta repiti mayoria biaha loke a trata den e les di skirbi. E tareanan cu ta sigui casi semper ta cuadra cu e contenido di e tareanan cu a trata riba e pagina di skirbi. Un bunita ehempel di esaki ta e tarea cu ta sigui di pagina 8, Buki di skirbi C1. E rima ta cuadra cu texto



■ Skirbi na cada plachi e frase correcto.

Mama cuand' or tin anto? No, Mami, ta ora di drama.
 Mianan ta un otro dia. Tued' or, nasa.
 Mama mi mag bay na Nido?

■ Partí e palabra den sílabá, desmenu sílabá e palabra completo.

berdad
 srumanga
 pegasaya


Skirbi e rima.
 Mami cu Nana ta cana den caya.
 Nani dia ta compra dóna saya.

C 5

Buki di skirbi C1, pagina 8.

cu a trata riba e pagina aki. E muchanan por controla e mayusculo y minusculo cu nan a skirbi semper nan so cu e Carchi di letter y cifra.


Pa laga nan traha e tareanan cu ta sigui bo por uza e blachi pa copia cu e liniatura exacto of un schrifft pa skirbi cu ta obtenibel tur caminda.

 Den e huki abou na banda drechi di e blachi pa skirbi ta para regularmente un pictogram cu 'C' y banda di dje un cifra. E prome indicacion ta referi na Buki di ehercicio C, e di dos indicacion na un cierto pagina den e Buki di ehercicio. Riba e blachi pa skirbi concerni den Buki di ehercicio C por practica extra intensivamente e mayusculo y minusculo.

Buki di ehercicio C

Buki di ehercicio C ta material di diferenciacion di *Tribi Skirbi*. Algun mucha tin mas necesidad ora di skirbi na extra ehercicio intensivo cu otro mucha.

Pa e muchanan aki den klas 3 bo por haci uzo di Buki di ehercicio C di *Tribi Skirbi*.



■ Skirbi e sonro del over.

Wak cuanto huma!
 ta un volcan ta ronca.
 Piedra y loto e ta scupi.
 Boca habri mi ta para wak.
 Bugadum e ta zona.
 Mascha duro e ta flut.
 Volcan stop awa!
 Rona ronca, tanta!

2 ■ Skirbi e prome palabra di cada frase un biaha mes.

C 5

Liniatura den Buki di skirbi C2: 6 – 3 mm.

Por traha e tareanan den Buki di ehercicio eventualmente sin instruccion.

Buki di ehercicio C ta consisti di 24 pagina. Pagina 1 te 12 ta pertenece na Buki di skirbi C1 y pagina 13 te 24 na Buki di skirbi C2. E liniatura den Buki di ehercicio C ta cuadra cu liniatura di e Bukinan di skirbi C1 y C2. Esaki ta nifica cu den e prome parti di e Buki di ehercicio esaki ta 3,75 – 3 – 3,75 mm y den e di dos parti 6 – 3 mm.

Cada blachi pa skirbi ta contene un of dos tarea. Esakinan ta consisti di copia palabra of frase.

E material pa practica cu ta ofrece akinan ta cana paralel cu e letternan trata den Buki di skirbi C1 y C2.

Si ta skirbi den e schrifft pa skirbi un grupo di letter cu su conexionnan, e muchanan por practica extra un biaha mas e material aki cu ta ofrece nan den e Buki di ehercicio. E mesun cos ta conta pa e mayusculonan y nan conexionnan. E bukinan di ehercicio ta duna tarea cu ta cortico y na un manera cla cu e muchanan por traha completamente nan so.

Guia di direccion C y D


Pa klas 3 y 4 a traha guia di direccion C – D. E distancia entre e liñanan di ayudo ta mas smal cu riba e guia di direccion di klas 1 y 2. E guia di direccion por ta un ayudo excelente pa algun mucha pa por fiha e direccion exacto di e letter (inclina na banda drechi). Pa algun mucha ta importante cu nan por haci uzo di nan guia di direccion na cada trabou di skirbimento, tambe na otro les cu no ta skirbimento.

Bo ta parti e guia di direccion na e prome les di skirbimento. E muchanan ta warda e

guia di direccion den e lachi di nan mesa. Nan por uza esaki na cada momento di dia. Si tin den bo grupo muchanan cu ta skirbi na manera corecto inclina na banda drechi y ta indica cu nan no tin necesidad mas di haci uzo di e guia di direccion, anto e muchanan aki mag skirbi sin guia di direccion. Muchanan robesou mag di skirbi stret. Nan no tin mester di guia di direccion.

Carchi di letter y cifra C

Na un banda di e Carchi di letter y cifra C e mayusculo y minusculonan ta pinta memey di liniatura cu ta core paralel cu e liniatura den Buki di skirbi C1 (3,75 – 3 – 3,75 mm). Na e otro banda tur mayusculo y minusculo ta para memey di liniatura cu ta cuadra cu esun den Buki di skirbi C2 (6 – 3 mm). Si e muchanan ta duda durante cu nan ta skirbi nan por busca e mayusculo y minusculonan.



Guia di direccion C D.

Nan ta mira mesora con nan tin cu skirbi e letternan aki memey di liniatura.


Bo ta parti e carchi di letter y cifra na e prome les di skirbi. E muchanan ta warda e carchinan aki den e lachi di nan mesa. Nan por uza e carchinan aki na tur otro tarea cu nan tin cu skirbi.

Poster di letter C - D

E poster di letter C-D ta un ayudo pa den klas. Riba e poster di letter ta para tur minusculo, mayusculo y signu di lesa riba un liña di abou. E cifranan ta para abou riba e poster. Desde e prome les di skirbi e poster di letter ta colga na un luga bon visibel.

E muchanan por busca riba e poster aki e minusculonan cu nan mayusculo perteneciente.

E poster di letter no ta solamente un ayudo pa e lesnan di skirbi. E muchanan por uza e



Carchi di letter y cifra C.


Poster di letter tambe pa otro lesnan, por ehempel durante un les di taal (hulandes).

Diferenciacion


Den e metodo di skirbi *Tribi Skirbi* ta pone atencion specifico na asuntonan manera atencion adicional pa skirbimento, diferenciacion, observacion y evaluacion, remediacion. P'esey cu den *Tribi Skirbi* ta inclui tur sorto di posibilidad pa por realiza mas tanto posibel e puntunan ariba menciona.

Buki di ehercicio C

E Buki di ehercicio no ta pertenece na material basico di *Tribi Skirbi*. E ta desaroya principalmente pa muchanan cu tin mas necesidad di practica intensivamente e habilidad di skirbi. Pa un descripcion mas extenso di e Buki di ehercicio nos ta referi na pagina 25.



Carchi di letter y cifra C.



Poster di letter C - D.

Blachi pa copia

Den e manual aki tin un cantidad di blachi pa copia inclui. Tin blachi pa copia cu diferente liniatura y blachi pa copia cu formulario di observacion y registracion.

Patras den e manual bo ta haya blachi pa copia cu e liniatura cu ta bin den Buki di skirbi C1 y C2: 3,75 – 3 – 3,75 mm (blachi pa copia 1) y 6 – 3 mm (blachi pa copia 2).

E blachinan pa copia aki bo por uza ora bo ta ofrece eventualmente extra material pa practica.

Blachi pa copia ta parti den dos. Ariba di e pagina ta para e liniatura cu ta cuadra cu e liniatura den e Bukinan di skirbi C1 (blachi pa copia 3) y C2 (blachi pa copia 4). E parti mas abou ta blanco. Riba e parti mas ariba e muchanan ta skirbi un les for di borchu cu tin di haci cu cierto patronchi di skirbi.

Riba e parti blanco abou nan ta practica e patronchi di skirbi concerni.

E les for di borchu y patronchi di skirbi ta inclui den e descripcion di les na e tareanan extra.

Tambe por uza e blachinan pa copia aki pa copia un storia cortico of un otro les for di borchu.

Den e parti blanco e muchanan ta traha un pintura cu tin di haci cu e texto cu nan a skirbi. Tambe bo ta haya patras den e manual formulario di observacion y registracion y e texto di e test di liheresa.

Traha na un manera practico

cu Tribi skirbi

Planificacion

Tempo di enseñansa necesario

Generalmente ta dedica den klas 3 un promedio di mas o menos 45 minuut pa siman na enseñansa di skirbimento. Esaki ta nifica cu por duna dos bes pa siman un les di mas o menos 20 pa 25 minuut of un biaha pa siman un les di mas o menos 45 minuut.

Buki di skirbi C1 y C2 ta contene cada un 24 pagina. Tin cu traha ambos buki di skirbi den mas o menos cuarenta siman. Esaki ta nifica cu bo ta trata un te un y mitar blachi pa skirbi pa siman.

Den klas 1 e muchanan a siña skirbi tur minusculonan. Den klas 2 nan a ripiti e letternan aki y nan a siña e mayusculonan. Tur mucha den klas 3 por skirbi pega na otro. Ademá nan por aplica tambe e mayusculonan na e manera corecto. Sinembargo e resultadonan di skirbi pa grupo lo ta hopi diferente. Mientras un mucha ta skirbi e mayusculo y minusculonan metodico vlot y cu fluidez riba papel, esaki ta exige di otro mucha ainda hopi energia. P'esey nos ta avisa pa duna les di skirbi cortico di mas o menos 20 minuut. Tur mucha por concentra nan mes e ora optimalmente riba e les di skirbi.

Les di skirbi den tres fase

E lesnan di skirbi di *Tribi Skirbi* ta parti den tres fase di les: introduccion, instruccion y ehercicio pa practica intensivamente. E pro-

cesamento of aplicacion ta sosode den otro tereno di studio na unda nan tin cu skirbi.

• Introduccion

Den introduccion bo ta pone atencion na e meta cu ta conta pa les di skirbi. Tin bes e introduccion ta contene un parti di ripitacion of un actividad motorico.

• Instruccion

E instruccion den klas 3 ta contene tur ehercicio y indicacion cu ta di importancia pa skirbi y practica na manera corecto e mayusculo y minusculonan concerniente cu nan conexionnan. Alabes ta siña e muchanan con nan tin cu skirbi e letternan di skirbi memey di liniatura indica.

E mayusculo y minusculonan cu nan a siña den klas 1 y 2, nan ta ripiti den klas 3 y ta sigui practica intensivamente. Esaki ta sosode mayoria bes den grupo di letter mayusculo. Ta trata e caracteristicanan comun y nan conexion. Mayoria bes ta prescribi e ehempelnan di skirbi riba borchí memey di liniatura. Bo por pone e liniatura aki riba borchí prome cu les di skirbi cuminsa.

E cantidad di ehempelnan di skirbi cu bo ta prescribi of ta laga prescribi ta depende di e tempo cu bo kier dedica na e les di skirbi, pero tambe di e posibilidadnan y calidadnan di e grupo.

Ta consehabel pa cerca un grupo cu ta zwak den skirbimento ripiti of prescribi e forman basic di e letternan y trata e conexionnan pa y na e letternan di skirbi.

Den cada les tin un of dos punto di atencion cu ta para central. E prome punto di atencion ta enfatisa un parti di forma di skirbi di un mayusculo of minusculo cu ta dificil pa skirbi. E di dos punto di atencion mayoria biaha ta dirigi riba un cierto aspecto di e postura di skirbi.

E puntonan di atencion aki bo por pone nan den bo instruccion, pero bo por trata nan tambe net prome cu e muchanan cuminsa traha den e buki di skirbi.

• *Ehercicio pa practica intensivamente*

E ehercicio pa practica intensivamente ta haya principalmente forma pa medio di e blachinan pa skirbi den e bukinan di skirbi. E materia di instruccion ofreci riba e blachinan pa skirbi aki, semper mester ta trata delanta. Bo mes ta stipula si bo ta laga nan traha un pagina di skirbi completamente of den dos parti. E escogencia no ta depende solamente di e tempo (bo ta parti e materia riba dos les cortico of un largo), pero tambe di e posibilidad y capacidnan di e grupo.

Muchanan cu a cla cu e blachi pa skirbi, por bay traha e tarea cu ta sigui (tarea di holoshi), cu ta para abou na banda robes di e blachi pa skirbi. Den e tareanan aki ta ripiti mayoria biaha e mayusculo y minusculonan cu nan a haya den e ehercicio pa practica intensivamente.

Abou na banda drechi di e blachi pa skirbi mayoria bes ta referi na un Buki di ehercicio di *Tribi Skirbi*. Muchanan cu tin necesidad na extra material por practica extra memey di liniatura den e Buki di ehercicio e mayusculo y minusculonan cu tawata para central den e les. Tambe tin ainda extra tarea inclui den algun descripcion di les bao di titular 'Diferenciacion'.

E tareanan extra aki por ehempel ta intencion pa practica extra e conversion di mayusculo di lesa pa mayusculo di skirbi, of pa ripiti e patronchinan di skirbi. Na e actividadnan extra ta haci mayoria biaha uzo di e blachinan pa copia cu bo por haya patras den e manual aki.

Postura di skirbi

En coneccion cu dunamento di enseñansa di skirbimento responsabel tin algun punto di atencion cu ta di gran importancia: e manera di sinta ora di skirbi, mobilario adecua, e manera con pa tene potlood of pen, material di skirbi adecua, con e man di skirbi mester ta poni, con e papel y e man cu no ta uza pa skirbi ta poni y bo propio manera di skirbi. Den e capitulo aki nos ta bay mas den extenso riba e puntonan di atencion aki.

Manera di sinta ora di skirbi

Skirbimento ta un habilidad cu ta duna un resultado visibel. E ta un habilidad cu ta exigi un bon desaroyo di habilidad motorico, principalmente di e di habilidad motorico di man y dede. Relaciona cu esaki e postura exacto tambe ta importante ora di skirbi. Un bon manera di sinta ta importante pasobra esaki por aporta na alto grado na un bon letra.

Ademas un bon manera di sinta tambe ta importante pa e bienestar fisico di e mucha. Tur sorto di problema, manera cansancio, kramp den man (mannan stijf) y perdida di concentracion por preveni nan grandemente.

Den *Tribi Skirbi* e muchanan ta siña e bon manera di sinta ora di skirbi na un manera

ludico. Ora e muchanan ta skirbi nan tin cu sinta recht riba nan stoel. E haltura di e stoel mester ta di tal manera cu ambos pia tin cu ta plat riba suela. No mag primi e barica of e parti ariba di e curpa durante cu ta skirbi contra e mesa. Entre e mesa y e barica mester tin un espacio chikito di mas o menos diki di un dede. E luga di e mucha pa cu e mesa mester ta di tal manera cu e schoudernan ta paralel y horizontal cu e rand di e mesa. Ambos man ta poni riba mesa, cu e elleboognan (cocoti) net pafó of contra e rand di mesa.

Den kleuterklas 2 ta pone hopi atencion na un bon postura di sinta. Den klas 1 y 2 ta sigui desaroya e experencianan adkeri cu e siñamento di un bon postura di sinta.



Haltura corecto di sinta cu ambos pia plat riba suela.

largura di e mucha cu sapato bisti den cm	haltura di mesa den cm	haltura di sinta den cm
mas chikito cu 121	53	29
121 – 130	57	32
131 – 140	61	35
141 – 150	65	38
151 – 160	69	41
161 – 172	73	44
mas grandi cu 172	77	47

Haltura deseabel di mesa y di sinta.

Norma: prof. Pijning.

Ta importante pa tambe den klas 3 sigui pone atencion cu insistencia y consecuentemente na un bon postura di curpa na ora cu ta skirbi.

Mobilario

Pa un postura corecto di sinta ta importante cu ora e mucha ta skirbi e ta sinta riba un stoel y mesa adecua. Cada mucha mester ta sinta di tal manera, cu ambos pia por ta poni plat riba suela. E weso di bel di pia mester ta na esey den posicion horizontal. Si e mucha no por pone ambos pia riba suela, esaki ta traha desfavorabel riba e balans di e curpa y riba e postura di sinta. E distancia di e blad di mesa y e haltura di sinta mester ta ahusta na e largura di e

mucha. Si e proporcionnan no ta cuadra, esaki tin consecuencia pa e posicion di e curpa y brasanan. Un ke otro lo influencia probablemente e resultado di skirbi negativamente.

Den e tabel riba e pagina aki bo por determina (stipula) e haltura di mesa y di sinta pa muchanan di diferente largura. E normanan uza ta e esunnan di profesor Pijning.

Traha cu material di skirbi

Na e siñamento di un bon postura di skirbi ta coresponde tambe siña pa tene potlood bon.

Den klas 1 y na comienso di klas 2 mayoria mucha a skirbi cu potlood.

Na mitar di aña di klas 2 mayoria mucha ta cuminsa skirbi cu vulpen. Pa e muchanan di klas 3 un vulpen ta tambe e material di skirbi mas adecua.

Tenemento robes di e material di skirbi por duna problema pa algun mucha, manera kram den dede y perdida di tempo ora di skirbi. Pa indica bon cla con ta un bon manera di tene potlood y con a anda cune den klas 1 y 2, nos ta describi e manera di tene potlood corecto y no corecto a base di e manera di tene potlood. Despues nos ta trata e uzo di e vulpen y cua diferenciacion bo por aplica eynan.

• E bon manera di tene potlood

Na un bon manera di tene potlood ta tene e potlood net riba e parti cu e potlood ta geslijp memey di duim y dede di mustra. Na esey e potlood ta keda riba e weso di dede net bou di e rand di e carni di huña di e dede di memey. No ta necesario cu e potlood ta mustra na e schouder; schuinfafu tambe ta bon.

Generalmente den enseñansa basico tin basta mucha cu tin un manera robes di tene potlood. E erornan mas frecuentemente haci nos lo describi aki den poco palabra. Algun mucha ta tene e potlood net algo riba e punta. Door di esey nan ta bay sinta mucho dilanti durante cu nan ta skirbi. Nan ta haci esaki pa por sigui e punta di potlood cu nan wowo.

Nan tin cu siña tene e potlood net riba e parti cu ta geslijp. Esaki ta mas o menos 2 cm for di punta di potlood. Alumnonan robesou tin cu tene e potlood algo mas for di e punta, mas o menos 2,5 te 3 cm for di e punta. Si tin un mucha cu problema pa tene e potlood na e haltura corecto, anto lora un lastik algun biaha na e haltura corecto rond di e potlood. E mucha tin cu tene e potlood net riba e lastic.



E bon manera di tene e potlood

Otro mucha no por tene e material di skirbi bon entre duim y dede di mustra. Ta surgi e ora cu nan ta bay tene e potlood robes. E muchanan aki ta pone por ehempel e dede di mustra y e dede di memey riba e potlood of e duim ta pasa riba e dede di mustra. Tambe tin algun cu ta tene e potlood cu varios dede.

• Uzo di vulpen

Den e gruponan di kleuter y den klas 1 y 2 mayoria mucha ta skirbi cu material di skirbi diki, manera e potlood cu tres banda di Bruynzeel of cu un tenedo di potlood rond di un potlood. Esakinan ta bon medionan di yudansa pa tene e material di skirbi na e manera corecto. Den klas 3 ta consehabel pa laga e muchanan skirbi cu vulpen. Tambe cerca vulpen tin escogencia posibel for di material adapta. Tin vulpen caminda tin e grip indica caba (wak tambe despues ‘Material di skirbi adecua’).

E ahustacion di e material di skirbi sinembargo no ta soluciona e problema di tenemento robes. Pa mehora e manera di tene potlood y traha cu vulpen tin inclui den *Tribi Skirbi* actividadnan di habilidad motorico cu ta stimula e motorica di man y dede. Francamente tur mucha den klas 3 lo mester aplica un bon tenemento di vulpen. Den practica sinembargo esaki no ta resulta e caso.

Tin mucha cu tambe despues di dos aña di enseñansa di skirbimento ainda ta maneha e material di skirbi na manera robes. Si un mucha den klas 3 ta tene e material di skirbi na un manera robes, ta hopi dificil pa cambia e grip. Material di skirbi adapta y ripiti regularmente actividadnan di habilidad motorico por ta un medio di yudansa pa cambia y drecha e grip robes. E actividadnan di habilidad motorico cu ta stimula e grip di potlood y pincet ta esnan mas adecua pa esaki. E mucha sinembargo mester ta

motiva pa di su mes kier cambia e grip sino guia extra pa esaki no tin chens pa logra. Ehercicio pa mehora e grip di potlood y pincet ta para describi riba pagina 44 y 45.

Material adecua di skirbi

Bon material di skirbi ta importante pa cada mucha. Den klas 1 mayoria mucha a skirbi cu potlood. Den comienso di klas 2 nan ta skirbi cu potlood y pocopoco ta pasa pa vulpen. Tambe pa klas 3 ta consehabel laga e muchanan skirbi cu vulpen. Vulpen ta un material di skirbi adecua, pasobra un vulpen ta duna un cierto resistencia (trancamento) riba papel. Door di esey ta maneha e movimiento di skirbi un poco mas facil. Den klas 1 y 2 maestro y mucha tawata stipula e diki di e material di skirbi; tin mucha cu ta gusta skirbi cu material di skirbi cu ta un poco diki, turesten cu otro mucha no tin un preferencia special.


Generalmente muchanan di ken e grip no ta optimalmente desaroya, ta prefera skirbi cu material di skirbi diki, pasobra esey ta mas facil pa maneha.

Nan ta gusta skirbi tambe cu un potlood cu tres banda, cu un potlood cu tin un tenedo di potlood rond di dje of cu un vulpen adapta.

Tambe pa e muchanan den klas 3 bo por scoje entre material di skirbi diki y fini. Ora cu tin un grip zwak of malo bo ta ofrece e muchanan material di skirbi diki. Muchanan cu tin un bon grip y di nan mes ta duna di conoce cu no ta importa cu nan ta skirbi cu material diki of fini, mag di skirbi cu un gewoon vulpen.

Tin diferente vulpen cu un grip special na benta (den comercio).

Un mucha cu ta tene e potlood mucho abou ta bay sinta dobla dilanti.





Dede di mustra y dede di memey riba e potlood.



Mas cu un dede riba e potlood.



E duim ta pasa bay riba e dede di mustra.

• *Lamy abc-vulpen di school*

Na e Lamy abc-vulpen di school e grip ta traha den e forma di e tenedo di vulpen. E mucha ta pone duim y dede di mustra riba e skref ariba di e renchi. Pa tal motibo e ta tene e vulpen na e haltura exacto. E vulpen aki ta pas tanto pa muchanan robesou como pa muchanan cu ta skirbi cu man drechi.

• *Bruynzeel triple grip*

Tambe na e vulpen aki a pone un grip. E vulpen aki ta poco mas fini ehecuta cu Lamy abc-vulpen di school. Na e Bruynzeel triple grip tin un escogencia posibel di dos punto di pen: fini y extra fini. Pa school basico ta consehabel diki di punta di pen 'fini'. Tin un triple grip apart pa alumno robesou. Por reconoze esaki na e marca berde.

Posicion di e brasa di skirbi

Ademas di un bon manera di tene potlood of uzo di vulpen e posicion di e brasa di skirbi ta importante ora di skirbi. E brasa di skirbi ta keda cu e cocoti (elleboog) net contra of net pafo di e rand di mesa. E man ta keda bou di e liña di skirbi y ta keda den e extension di e palo di man. Naturalmente na esey e pols ta sosega riba mesa. Durante cu ta skirbi e man ta keda den e extension di e palo di man.

Pa muchanan robesou lo ta dificil na cuminsamento pa pone e man bou di e liña di skirbi. Busca hunto cu e mucha robesou na un posicion adecua di e brasa di skirbi. Stimula muchanan robesou pa tene e man bou di e liña, pero nunca obliga nan.



Material adecua di skirbi pa klas 3.



Posicion exacto di e man di skirbi

Posicion di papel

Mescos cu un bon manera di sinta y con pa tene potlood tambe ta coresponde un posicion corecto di papel na un bon postura di skirbi. Si un mucha cu ta skirbi cu man drechi ta pone e papel na banda robes riba mesa y ta pinta of skirbi eyriba, ta surgi un postura di sinta robes y e brasa di skirbi tambe ta poni robes. Muchanan cu ta skirbi cu man drechi ta pone e papel na banda drechi riba mesa. Nan ta hala e papel na e huki abou na banda drechi cu e man di skirbi un poco bay ariba.

Cerca muchanan robesou e posicion di papel ta depende di e posicion di e man di skirbi. Ora di skirbi bou di e liña di skirbi e muchanan robesou ta pone e papel na banda robes riba mesa y ta hala e papel cu e

man di skirbi na e huki abou na banda robes un pida bay ariba. Cu un mucha robesou bo ta busca semper na un bon posicion di e papel.

Posicion di e man cu no ta uza pa skirbi

Durante cu ta skirbi e papel sa hala. Mayoría mucha ta evita esaki door di pone e man cu no ta uza pa skirbi plat riba e papel. E man cu no ta uza pa skirbi ainda tin un segundo tarea. E tin cu percura pa hala e papel ariba ora e mucha a yega na e parti mas abou di e blachi pa skirbi. Esaki ta mas facil si e man cu no ta uza pa skirbi ta abou riba e blachi pa skirbi.

Bo propio manera di skirbi

E skirbimento tecnico ta exige di e muchanan un cierto disciplina. Tin cu skirbi e letternan manera nan a siña, e trabou riba papel tin cu ta nechi y facil pa lesa.

Un bon ehempel di bo mes relaciona cu esaki ta di importancia. Casi tur maestro ta haci hopi uzo di borch: durante un instruccion, pa participacion y pa anotacion. Si eynan bo ta uza e minusculo y mayusculonan di *Tribi Skirbi*, bo trabou ta sirbi pa ehempel pa e alumnonan.

Ademas bo por evita hopi bruhamiento cu e forma di skirbi exacto di e letternan.

Ora ta robesou

Den klas 3 e muchanan tin un preferencia bon cla pa un cierto man pa skirbi. E man aki nos ta yama tambe e man di preferencia. Cu esaki e mucha ta haci no solamente e actividadnan di pinta y skirbi, pero tambe otro actividad cu ta haci cu un solo man. Determina e man di preferencia mayoría

bes no ta problema den klas 3. E muchanan ta e ora completamente of robesou of ta skirbi cu man drechi.

Ta necesario pa na enseñansa di skirbi pone atencion special na e muchanan robesou: na e luga di e mucha den klas, e postura di e man di skirbi, e posicion corecto di papel ora ta skirbi, con ta tene e vulpen, e material di skirbi y e direccion di e letter.

Luga den e grupo

Ta miho un mucha robesou haya un luga banda di un mucha cu ta skirbi cu man drechi y na unda e mucha robesou ta sinta na banda robes y e mucha cu ta skirbi cu man drechi ta sinta na banda drechi, cu di e manera ey nan no ta strobe otro ora nan ta skirbi y pinta.

Man di skirbi y posicion di papel

Den nos sistema di skirbi nos ta skirbi di links pa rechts. Pa mucha robesou esaki ta nifica cu ta tapa cu e man di skirbi loke el a skirbi si e mucha a skirbi riba e liña cu e man di skirbi. E man di skirbi ta tapa comosifuera e trabou cu el a skirbi. Asina ey e mucha por lesa dificilmente bek loke el a skirbi. Tambe e por dun'e problema ora cu e ta bay skirbi cu vulpen. E ora e por mancha e papel. E por evita esaki door di pone su man bou di e liña di skirbi durante cu e ta skirbi. P'esey skirbimento cu man bou di liña di skirbi desde comienso caba lo ta hopi preferibel.

E mucha robesou ta pone e buki di skirbi na banda robes di e mesa, cu man robes e ta hala e huki abou na banda robes di e papel un pida chikito bay ariba. E man di skirbi ta keda bou di e liña di skirbi y e brasa di skirbi na esey casi vertical relaciona cu e liniatura. E mucha ta pone e man

E mucha ta pone e papel un poco schuin.



Pone e mucha robesou di e manera aki banda di e mucha cu ta skirbi cu man drechi.



drechi riba e blachi pa skirbi y ta hala cu e man aki e buki di skirbi ariba. Skirbimento cu e man bou di e liña di skirbi ta dificil pa hopi mucha robesou. Door di esey nan ta pasa cu e man over di e liña, caminda e buki di skirbi hopi biaha ta keda recht. Of nan ta skirbi cu e man net riba e

liña, caminda e buki di skirbi ta keda recht of na e mesun manera serca mucha cu ta skirbi cu man drechi. Forsa pa skirbi cu e man bou di liña por frustra e muchanan. Tin algun cu motoricamente no ta asina leu. Forsa nan pa e posicion corecto aki lo por tin un influencia negativo riba e postura.

Bo tin cu guia e mucha robesou extra y hunto cu e mucha busca un bon solucion pa e problema di e postura di sinta y e posicion corecto di papel. E punto di salida mester ta semper cu e mucha mester por skirbi na un manera relaha y cu esey e ta haya un bon resultado di skirbi.

Con pa tene vulpen

Tin cu tene e vulpen memey di duim y dede di mustra y ta poni na esey riba e dede di memey. Pa evita mancha di ink riba e mannan e muchanan no ta tene e vulpen pega cu punta di pen. Tambe tenemento mucho pega na e punta di pen tin influencia negativo riba e postura di sinta. Esun cu ta tene e vulpen mucho pega na e punta di vulpen, no por sigui e punta mucho bon cu e wowonan. Resultado: un postura demasiado dobla. E muchanan tin cu tene e vulpen na un espacio di 2,5 cm for di e punta di pen. Vulpen cu grip adapta mayoria biaha ta di tal forma traha cu e muchanan ta tene esaki mesora na e haltura corecto.

Inclinacion di e schrift

Tribi Skirbi tin un escritura cu ta inclina na banda drechi. Algun mucha robesou ta haya mas dushi pa skirbi e letternan di skirbi recht para of un poco inclina na banda patras. Ta acepta esaki di nan. E muchanan aki ta traha anto naturalmente sin guia di direccion.


Material di skirbi

Ta avisa e muchanan den klas 3 pa skirbi cu vulpen. Pa algun mucha robesou skirbimento cu vulpen ta algo basta fastioso. Ora e man di skirbi pasa riba e trabou skirbi, e ta duna un resultado di skirbi cu yen di mancha.

E man di skirbi ta keda bou di e liña.



Algun robesou ta skirbi recht.



E maestro tin cu busca hunto cu e mucha na un material di skirbi cu ta pas pa e mucha.

Ora por ehempel di scoge vulpen bo por scoge vulpen pa mucha robesou of un vulpen cu grip adapta. E vulpen cu grip adapta ta poco mas diki di forma y ta sinta mas comodo den e man cerca algun mucha di klas 3 (pa mas informacion wak pagina 33). Tin tambe den Bruynzeel di grip di tres banda un funcion pa alumno robesou. Ta reconoce e funcion pa e pa e alumno robesou na e color berde/blauw.

36

Si bo ta laga e mucha skirbi cu material pa alumno robesou, ta depende di e mucha mes. Algun mucha ta haya ta dushi pa skirbi cu un pen pa mucha robesou. Na otro ban-

da otro ta prefera un gewoon vulpen. Si e mucha robesou ta haya ta dificil pa skirbi cu vulpen, naturalmente nan mag skirbi tambe cu potlood of cu un punta mas fini. Un pen cu punta fini cu tin un punta di staal tin preferencia.

Evaluacion

Observacion

Pa por duna un enseñansa di skirbi efectivo ta importante cu bo tin un bista bon cla di e progresonan di e alumnonan.

Tin cu indica na tempo e retrasonan. Si bo sa kico ta e motibo, bo por planea con bo por yuda e mucha lo mehor posibel. Pa por duna bo oportunidad pa duna ayudo ade-

cuado na muchanan cu problema di skirbi, tin inclui na cada les puntonan di atencion y observacion den e manualnan di *Tribi Skirbi*. Ta yama tambe e observacion di e progresonan di e alumnonan pa medio di puntonan di atencion y observacion evaluacion di termino cortico. A base di e datonan aki bo por dicidi por ehempel duna e les siguiente na otro manera cu bo a planea of ripiti cierto materia un biaha mas.

• *Puntonan di atencion*

Puntonan di atencion ta e puntonan cu bo por trata cu e muchanan prome nan cuminsa skirbi, manera cierto dificultad di skirbi of e postura desea ora di skirbi.

Durante cu ta skirbi e maestro por observa si e proceso di skirbi ta cana bon: e alumnonan ta skirbi e característica comun corecto di e grupo di letternan 'n', 'm', 'p' y 'h' ?

• *Puntonan di observacion*

E puntonan di observacion ta concerni mayoria biaha e resultado di skirbi cu ta permiti bo pa evalua e trabou di e alumnonan.

Ehempelnan di puntonan di observacion ta: Tin punto riba e mayusculo 'Y' ?

Nan a haci e conexion di e mayusculo pa e siguiente letter bon?

Ta caba cada les cu sugerencia pa remediation pa e alumnonan cu a resulta cu nan no ta domina cierto aspecto.

Evaluacion

• *Termino medio largo*

Mientras observacion bon mira ta bin na cada les dilanti, evaluacion ta presenta menos frecuente. Por considera evaluacion como un forma di evaluacion di termino medio largo.

Despues di un cierto periodo ta check pa medio di un evaluacion si e metanan cu a para central na enseñansa di skirbi den e periodo concerni, a ser alcanza enberdad. Evaluacion ta referi cada bes na un resultado di skirbi, na e producto di skirbi. Eynan ta trata letter skirbi (minusculo y mayusculo), palabranan skirbi of un pida texto skirbi. E evaluacionnan di skirbi cu ta inclui den *Tribi Skirbi*, ta mara na e metodo. Esaki ta nifica cu no ta posibel pa compara cu ayudo di e evaluacionnan aki e prestacionnan di bo alumnonan cu e evaluacionnan promedio di otro alumno den enseñansa basico. Cu evaluacionnan cu ta mara na e metodo bo por investiga si e alumnonan enberdad a alcanza e metanan poni den e metodo.

• Test di liheresa

Den *Tribi Skirbi* a inclui pa klas 3 dos test di liheresa. E muchanan a siña skirbi den klas 1 e minusculonan prome los di otro, despues na otro. E letter pega na otro ainda no ta automatiza. Den klas 2 ta bin acerca e siñamento di e mayusculonan. E alumnonan tin cu siña e direccion di skirbi y e forma di e mayusculonan. Den klas 2 ta pone tambe ainda hopi atencion na e conversion di letter di lesa pa letter di skirbi y di minusculo pa mayusculo. Akinan skirbimento vlot apenas ta hunga un rol. Den klas 3 ta sigui amplia e skirbimento tecnico. Ta ripiti e mayusculo y minusculo y un cambio ta tuma luga di skirbimento memey liniatura 3,75 – 3 - 3,75 mm pa skirbimento memey liniatura 6 - 3 mm. Den klas 3 skirbi vlot ainda no ta hopi importante ainda.

No ta intencion explicito cu prome of despues di e test bo ta bay haci cu e muchanan ehercicio di liheresa!

Tampoco no ta nodi pa indica ora ta duna

e test cu ta trata di liheresa di skirbimento. Pakico anto un test di liheresa? E resultado-nan di test di liheresa ta duna bo un bon bista di e diferencianan di nivel di skirbi entre e muchanan mes y di e grupo den su totalidad. E test di liheresa ta un instrumento adecua pa detecta fayonan cu tin di haci cu casonan extremo di liheresa di skirbi. Ta duna test di liheresa den oktober y mei. Ta uza e mesun texto pa ambos test. Mayoría mucha ya por skirbi bastante bon na otro. Sinembargo lo tin dentro di e grupo diferencia grandi, tanto loke ta trata e resultado di skirbi como e liheresa di tempo cu a skirbi. E test di liheresa ta duna pues informacion cu tin balor. Cu e datonan aki bo por tene cuenta na e tareanan di trabou, no solamente na enseñansa di skirbi, pero tambe na otro tereno di estudio. Ademas bo por guia extra e skirbimento metodico cerca alumnonan concerniente. Na cambio pa e siguiente klas e resultado-nan di e test di liheresa ta duna informacion cu sentido na e maestro di klas 4. Den e klas aki skirbimento vlot ta cuminsa bira un parti importante di enseñansa di skirbi. E maestro di klas 4 por tene cuenta ya caba desde comienzo cu eventualmente un liheresa di skirbi pocopoco ora di skirbi y sigui guia un mucha.

Registracion

• Blachi pa copia

Pa bo por tin un bista cla di e progresonan di alumno individual bo por haci uzo di formulario di observacion y registracion. Esakinan ta poni como blachi pa copia patras den e manual aki.

Formularionan di observacion y registracion ta na nivel di e klas unda ta duna enseñansa di skirbi. Cerca e kleuternan por ehempel ta nota datonan tocante postura di sinta, e

man di skirbi y e material di skirbi. Den klas 1 ta amplia e datonan aki cu registracion di entre otro e letternan di skirbi, letter pega na otro y liniatura. Den klas 2 ta bin acerca e mayusculonan y den klas 3 ta pone acerca movencion di skirbi cu fluidez

Cu yudansa di formulario di observacion y registracion bo ta keda no solamente na altura di datonan di procesa di skirbi (postura di sinta, con pa tene potlood, posicion corecto di papel, man di preferencia) pero tambe di datonan di e producto di skirbi.

• Desaroyo continuo

Observacion ta sosode bon mira tur dia. A base di observacion e maestro ta ahusta e enseñansa eventualmente y ta adapt'e na e habilidad di e alumnonan.

Maske un maestro ta observa diariamente, sinembargo ta importante pa registra datonan cu ta toca postura di skirbi y resultado di skirbi. Asina e maestro por mira den un bista e desaroyo di skirbimento di un mucha individual y compara eventualmente esun di otro mucha.

Formulario di observacion y registracion ta duna alabes sosten ora di trata e progresonan di siña cu e maestro-colega cu lo bay sigui guia e muchanan den e siguiente aña escolar. Esaki ta di gran importancia en conexion cu e desaroyo continuo den e proceso di skirbi.

A base di e informacion ricibi e maestro cu ta sigui cu e muchanan por sincronisa e enseñansa miho riba e necesidadnan di e grupo total di alumno of di e alumnonan individual.

• Registracion manera di skirbi

Nos ta avisa bo pa anota e datonan di observacion di e manera di skirbi dos bes pa aña. E prome biaha na comienzo di aña

escolar (september of oktober) y di dos biaha na final di aña escolar (mei of juni). Na esey bo ta uza e formulario di observacion y registracion 'Manera di skirbi' (blachi pa copia 15).

Riba e formulario aki bo ta registra dato di man di skirbi, e posicion di papel, e material di skirbi cu e mucha ta uza, postura di sinta, con pa tene potlood, e posicion di e brasa di skirbi y e posicion di e man cu no ta uza pa skirbi. Bo por colecta e datonan aki como lo siguiente: durante e fase di les 'ehercicio pa practica intensivamente' bo ta observa un par di mucha durante cu nan ta traha e tareanan di skirbi. Bo ta anota e datonan riba e formulario. E siguiente les bo ta observa atrobe pero awor un otro grupo di alumno. Di e manera ey bo por yena basta bon na un termino cortico e formulario di observacion y registracion 'Manera di skirbi' pa tur alumno.

• Registracion di skirbimento

E formulario di observacion y registracion 'Skirbimento' (wak blachi pa copia 16) tambe bo ta yena dos bes pa aña. Esaki tambe bo ta haci den luna di oktober y mei. Riba e formulario bo ta registra dato tocante liniatura uza, habilidad di skirbi memey di liña, e movencion di skirbi, direccion di e letter, e manera con nan ta skirbi minusculo y mayusculo, e manera con nan ta haci e conexion entre e letternan y e liheresa di skirbi.

Pa skirbi e mayusculonan bo ta duna cada mucha e blachinan pa copia 9 of 11 y 10 of 12.

Riba e blachinan pa copia 9 y 10 ta para e minusculonan. E muchanan ta skirbi e mayusculonan eybou memey di e liniatura indica. Asina bo por controla si nan por

converti e minusculonan den mayusculo. E muchanan ta skirbi e mayusculonan abou den letter di skirbi. Di e manera aki bo por controla si nan por converti na manera exacto e mayusculo di lesa pa mayusculo di skirbi.

Cua blachi pa copia bo ta uza, ta depende di e liniatura memey di cua e muchanan tin cu skirbi.

Riba e blachinan pa copia 9 y 11 ta para e liniatura 3,75 - 3 - 3,75 mm y riba e blachinan pa copia 10 y 12 e liniatura 6 - 3 mm. E pasamento di e test aki ta sosode den grupo.

E registracion di e datonan bo ta haci despues.

Ora observa y registra e letternan y e conexionnan bo ta tuma un par di pagina di e Buki di skirbi C1, por ehempel pagina 6 y 7 na e prome registracion y e ultimo paginanan di Buki di skirbi C2 na di dos registracion

E muchanan ta skirbi e textonan. Bo ta evalua si e forman di letter ta bon, suficiente, regular of insuficiente y si nan a skirbi e letternan cu fluidez.

Riba e formulario di observacion y registracion Skirbimento di e minusculonan ta reparti den letternan sin extension y letter di lus di abou y letter di lus di ariba.

Si bo kier observa y registra e forman di minusculonan como letter di skirbi los, uza anto blachi pa copia 13. Aki riba e minusculonan di lesa ta para den grupo di letter. E muchanan ta skirbi e letternan di skirbi bou di dje.

Na test di liheresa e muchanan ta skirbi un texto. E texto pa ambos test di liheresa bo ta haya riba blachi pa copia 14. Ta anota e resultado di e test di liheresa riba e formulario di registracion 'Test di liheresa' (wak

blachi pa copia 17). Na e test di liheresa ta anota e fecha cu a haci e test, e promedio di e cantidad di letter cu a skirbi den un minuut y e promedio di e grupo.


Nos ta trata awo e contenido di e diferente formularionan di observacion y registracion a base di e manera di skirbi y e ehempelnan di skirbi di Rosa.

• Observacion di e manera di skirbi di Rosa.

Rosa ta skirbi cu vulpen. E vulpen tin un grip forma y ta poco diki traha. E ta skirbi cu e vulpen aki pasobra su grip di pen ainda no ta corecto ainda. Ademas el a skirbi den klas 2 semper cu un vulpen cu ta adapta. Rosa ta gusta skirbi cu material di skirbi diki. Rosa ta skirbi cu man drechi. Su brasa di skirbi ta keda bunita asina bou di e liña di skirbi y e posicion di papel ta inclina na banda drechi. E man cu e no ta uza pa skirbi ta riba e buki di skirbi y ta hala esaki bon na tempo ariba.

A observa e resultado di skirbi di Rosa a base di algun pagina di Buki di skirbi C1, den cual el a skirbi ehercicio.

E maestro di Rosa a yena p'e e formulario di observacion y registracion 'Skirbi'. Riba e formulario aki nos por wak cu Rosa ainda tin problema cu conexion di 'br'-, 'vr' - y 'wr'.



No ta pega e letter 'r' na un manera corecto na e minusculonan 'b', 'v' y 'w'.

E maestro sa awor cu Rosa no ta domina e conexion di e letternan aki y por bin den remarca pa haya remediacion.

Test di liheresa

Na final di klas 1 a haci un test di liheresa pa prome biaha. Den klas 2 a haci dos test di liheresa. Ta haci e prome test di liheresa na comienso di aña escolar (preferibel den luna di oktober) y di dos test di liheresa na final di aña escolar (preferibel den luna di mei). Tambe den klas 3 e muchanan ta haya dos bes pa aña un test di liheresa. E texto di e test di liheresa ta adapta na e promedio di e nivel di lesa di e muchanan di klas 3.

Pasamento di test di liheresa

E muchanan ta haya dies minuut pa skirbi un texto cu nan a haya. Bo tin mester di un holoshi cu tin seconde ariba. A base di

e texto skirbi por determina e liheresa di skirbi di e mucha.

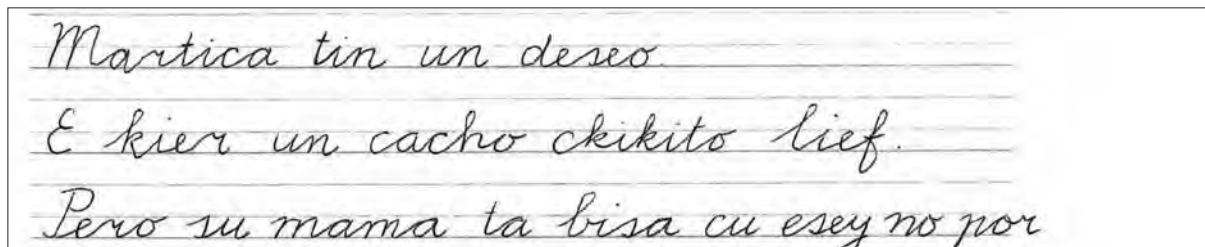
Material di test di liheresa

- Texto test di liheresa (blachi pa copia 14)
- Blachi pa skirbi cu liniatura 3,75 - 3 - 3,75 mm pa test di liheresa 1 (blachi pa copia 1) of 6 - 3 mm pa test di liheresa 2 (blachi pa copia 2)
- Material di skirbi cu e mucha ta skirbi generalmente
- Ehemplar di reserve

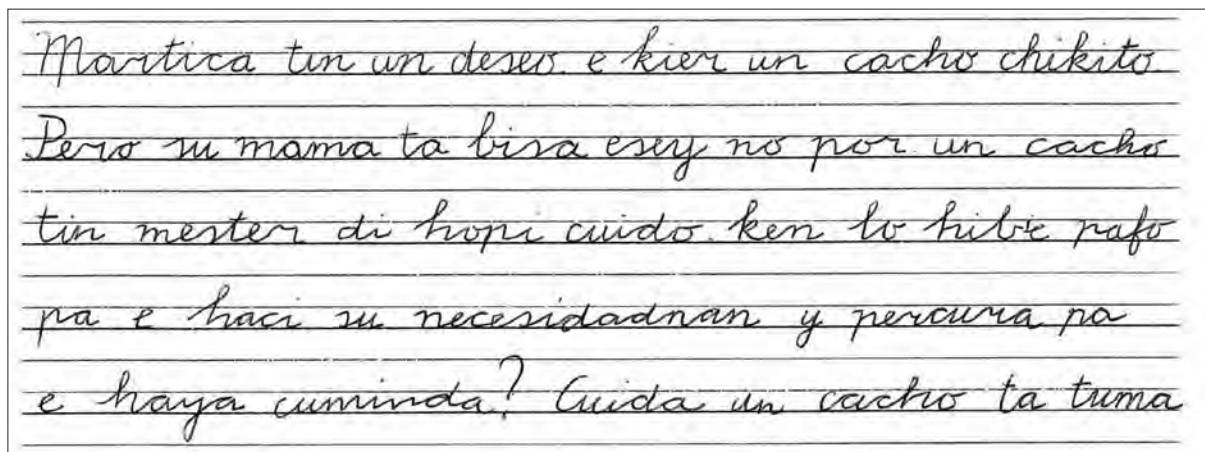
Cada mucha ta haya un blachi cu e texto cu nan tin cu skirbi y un blachi pa skirbi cu e liniatura exacto. E mucha ta skirbi su

number riba e blachi pa skirbi y ta bolbe pone e vulpen abou. Despues e muchanan ta haya chens pa lesa keto keto e texto pa nan mes. Bo por scoge tambe pa lesa e texto den bos halto. Despues bo ta bisa e muchanan cu nan tin cu skirbi e texto riba e blachi pa skirbi. Na esey bo ta bisa nan cu bo ta indica ki ora ta cuminsa y ki ora nan tin cu stop. Tambe bo tin cu bisa e muchanan cu e texto ta largo y cu muy probablemente niun hende por skirbi e texto completamente. Esey no ta nada. Ora ta duna e tarea no mag pone enfasis riba skirbi lihe of skirbi bunita. Si bo tin cu bisa nan pa traha normal y no sinta wak rond. Si e reyno di e vulpen a caba, e mucha ta sigui

Movecion di skirbimento cu fluidéz



No tin movecion cu fluidéz



Manera di skirbi		Blachi pa copia 15	
Formulario di observacion y registracion			
number	<i>Rosa</i>	fecha	<i>23 juni</i>
Man di skirbi:	<input checked="" type="checkbox"/> cu man drechi	<input type="checkbox"/> cu man robes	
Posicion di papel:	<input type="checkbox"/> inclina na man robes	<input checked="" type="checkbox"/> inclina na man drechi	<input type="checkbox"/> stret
Material di skirbi:	<input type="checkbox"/> potlood normal	<input type="checkbox"/> material di skirbi mas diki	<input type="checkbox"/>
	<input checked="" type="checkbox"/> pen	<input checked="" type="checkbox"/> cu grip	
Postura di sinta:	<input checked="" type="checkbox"/> bon	<input type="checkbox"/> no ta stret	
		<input type="checkbox"/> ta colga mucho	
		<input type="checkbox"/> ambos pia no ta riba vloer	
		<input type="checkbox"/> parti ariba di curpa pega na e mesa	
Con pa tene potlood	<input checked="" type="checkbox"/> teni corectamente	<input type="checkbox"/> mucho halto	
		<input type="checkbox"/> mucho abou	
		<input type="checkbox"/> mucho forsa	
		<input type="checkbox"/> cu mas dede	
		<input type="checkbox"/> duim ariba dede/dede di memey	
		<input type="checkbox"/> otro grip	
Brasa di skirbi:	<input checked="" type="checkbox"/> man abou di liña	<input type="checkbox"/> man ariba liña	
	<input checked="" type="checkbox"/> palo di brasa net pafo	<input type="checkbox"/> palo di brasa ta colga pafo di rand di mesa	
		<input type="checkbox"/> brasa di skirbi ta dobla riba mesa	
Man cu no ta uza pa skirbi:	<input checked="" type="checkbox"/> riba e blachi	<input type="checkbox"/> banda di e blachi	
	<input checked="" type="checkbox"/> hala e buki ariba	<input checked="" type="checkbox"/> no ta hala e buki ariba	
		<input type="checkbox"/> move hopi durante skirbimento	
Remarca:	_____		
© Uitgeverij Zwijsen B.V.Tilburg			

Formulario di observacion y registracion 'Manera di skirbi' di Rosa.

skirbi cu e pen di reserva. E mucha ta indica na e manera di custumber cu un palabra ta robes y ta sigui skirbi. Durante e tarea e muchanan no mag lanta di mesa. Na un señal di bo e muchanan ta cuminsa skirbi. Despues di exactamente dies minuut bo ta duna un bon señal pa stop. E muchanan ta stop mesora cu skirbi y ta pone e material di skirbi abou. Si un mucha a cla di skirbi mas lihe, e ta hisa su dede. Bo ta anota e tempo cu e mucha tawatin pa a skirbi e texto.

• Determina e score di e test

A base di e texto cu nan a skirbi bo por determina e liheresa di skirbi di e alumnonan. Ora di determina e cantidad di signo (letter y signo di lesa) bo por haci uzo di e bista general aki na banda. Den e bista general aki bo ta haya prome e frase skirbi, despues e cantidad di signo pa frase y finalmente e cantidad di signo acumulativo. Bo ta determina pa cada mucha cuanto signo el a skirbi. Eynan un letter ta conta pa un signo, un diptongo (por ehempel : aa

pa dos signo y un signo di lesa pa un signo. Si un mucha no a skirbi un of mas letter di un frase, bo ta kita e cantidad di e letternan no skirbi di e total di frase. Letternan cu e mucha a skirbi di mas, simplemente ta conta nan hunto.

Na e test aki ta trata un test di liheresa, unda ta determina e liheresa di skirbi di e alumno. Despues di esaki nos ta duna algun ehempel di e manera con tin cu conta e signonan.

E mucha a skirbi e frase bon:
Martica tin un deseo. Score: 17

Martica tin un deseo grandi
Score: $17 + 6 = 23$

E mucha a salta un palabra:
Martica tin deseo.
Score: $17 - 2 = 15$

Ora bo a stipula cuanto signo e alumno a skirbi den e periodo di dies minuut, bo ta dividi e cantidad aki door di 10 pa determina e cantidad di signo pa minuut.

Riba e schoolnan piloto e muchanan ta alcansa na e di dos test di liheresa na final di aña escolar un score promedio di 27 te 32 signo pa minuut. Sinembargo akinan nos kier enfatisa e dato aki no ta norma. E intencion ta simplemente pa duna bo un impresion; e ta un punto di referencia. Ademas di e score promedio di klas 3 bo ta nota den e bista general ariba na banda drecha tambe e scorenan promedio di e klasnan 1, 2, 4, 5 y 6. E scorenan aki ta relaciona cu e di dos test di liheresa.

Ta anota e scorenan riba e test di liheresa riba formulario di observacion y registra-

cion ‘Skirbi’. Tambe bo por registra e datonan di tur alumno riba un bista general di grupo (blachi pa copia 17).

Riba e bista general di grupo aki por anota dato di tur alumno pa ful e periodo di school basico. Asina pocopoco ta forma un bista general di e manera con e liheresa di skirbi di un alumno ta desaroya. Riba pagi-

na 43 caminda e formulario di observacion y registracion ‘Test di liheresa’ ta pinta, a inclui como ehempel e e scorenan di klas I te cu klas 3. Den un solo mira bo por lesa cu Mike y Anouk, den comparacion cu otro mucha den e grupo, tin un tempo di skirbi abou.

Remediacion

Bo por observa e proceso di skirbimento y e producto di skirbi bon, solamente si bo sa riba kico bo tin cu pone atencion. P’esey ta describi den e capitulo aki hopi problema di skirbi cu ta presenta frecuentemente: postura di sinta cu ta robes, maneho di pen cu no ta bon, poco motivacion di skirbi, desaroyo di habilidad motorico insuficiente y problema cu skirbimento tecnico. Ademas ta duna tambe posibilidad pa yuda mucha cu problema di skirbi. Observa e alumnonan ora nan ta skirbi y trahamento di un analisis di eror na tarea di skirbi cu e muchanan a traha tin solamente sentido si despues ta sosode algo tambe cu e informacion cu a compila. Cu otro palabra: datonan di observacion y resultadonan di test mester ta e fundeshi pa ayudo dirigi na muchanan cu tin problema pa skirbi.

P’esey den e manualnan di *Tribi Skirbi* tin na tur les un titular ‘Remediacion’. E remediacion aki ta bay mas detaya den e problemanan cu eventualmente a señala via observacion.

Den e capitulo aki tambe ta describi algun ehercicio general pa remediacion. Por aplica esakinan na ripeticion di mayusculo y minusculonan, na e conexion di e letternan aki, pero tambe ora di skirbi patronchinan di skirbi y cifra. Ademas bo ta topa cu algun ehercicio pa remediacion cu ta stimula e conversion di mayusculo di lesa pa mayusculo di skirbi of di minusculo pa mayusculo.

Problemanan di skirbimento

Den klas I *Tribi Skirbi* ta ofrece den e descripcionnan di les informacionnan amplio tocante siñamento di e minusculonan. Den

Test di liheresa

frase pa skirbi	cantidad di signo	cumulative
Martica tin un deseo. E kier un cacho chikito lief. Pero su mama ta bisa cu esey no por. Un cacho tin mester di hopi cuida. Ken lo hib’e pafo pa e haci su necesidadnan y percura pa e haya cuminda? Cuida un cacho ta tuma hopi tempo.	xx	48
Martica mester bay scol. Su mama ta traha henter dia y su tata tampoco tin tempo. Su tata ta biaha hopi pa su trabou.	xx	95
Mayoria biaha, papa ta bay drumi trempan ora e ta na cas.	xx	141
Of e ta djis sinta den un stoel. Pero Martica lo tin hopi gana di hunga cu ne. E no tin niun ruman. Un cacho chikito lo ta un bon compañe. Lo e hunga cu ne, lo e hib’e pafo pa haci su necesidadnan y lo e dun’e cuminda. Anto de bes en cuando lo e papia cu e cacho.	xx	154
Riba un dia su tata ta yega cas hopi laat. Ya Martica ta hopi ora caba den cama. E ta drumi. Papa ta wak e y e ta hari. E ta pone algo dilanti di su cama. Ora Martica baha for di cama e ta trapa riba algo. Ta un macutu. Un macutu di cacho. “Ta un chansa esaki ta?”	xx	202
Martica ta bisa. Cu smaak su tata ta bisa: “No, no ta chansa. Bo ta haya un cacho. Mama a haya un trabou nobo di mita dia so. Awor e tin mas tempo. Bay wak den cushina numa.”	xx	246
Contento Martica ta core bay wak. Den cushina tin un caha cu Foxy skirbi riba dje. Ay, mesora Foxy cu Martica a gusta otro.	xx	291
	xx	336
	xx	379
	xx	422
	xx	469
	xx	512
	xx	558
	xx	605
	xx	649
	xx	692
	xx	740
	xx	785
	xx	829
	xx	873
	xx	918
	xx	962
		974
totaal	974	

Skirbi

Formulario di observacion y registracion

number Rosafecha 23 juniLiniatura: 3,75 - 3 - 3,75 mmSkirbi entre liña: bon suficiente no mucho insuficienteSkirbi cu presion: normal grandi hopi grandiDireccion di skirbi: inclina na man drechi stret

Minusculo:

letter sin extension bon suficiente no mucho insuficienteletter di lus bon suficiente no mucho insuficiente

Conexion:

desde liña di abou bon suficiente no mucho insuficientedesde liña di ariba bon suficiente no mucho insuficienteexcepcion bon suficiente no mucho insuficiente

Mayusculo:

N • Ñ • M bon suficiente no mucho insuficienteU • J bon suficiente no mucho insuficienteV • W bon suficiente no mucho insuficienteI • J • K • H bon suficiente no mucho insuficienteT • F • P • R • B bon suficiente no mucho insuficienteC • O • Q • G • A bon suficiente no mucho insuficienteD • L • Z bon suficiente no mucho insuficienteE • S • X bon suficiente no mucho insuficiente

Conexion:

continuo bon suficiente no mucho insuficienteno continuo bon suficiente no mucho insuficiente

Remarca:

br-conexion

Test di liheresa:

fecha 24 di oktober cantidad di letter pa minuut 25 averahe di grupo 26fecha 6 mei cantidad di letter pa minuut 28 averahe di grupo 30

© Uitgeverij Zwijsen B.V.Tilburg

Formulario di observacion y registracion 'Skirbi' di Rosa.

klas 2 esaki ta sosode na e mesun manera ora ta siña e mayusculonan. Ademas ta dedica ainda den klas 2 e atencion necesario na e minusculonan y nan conexion. Ta ripiti den klas 3 e mayusculo y minusculonan cu nan conexion. Esaki ta sosode mayoria biaha den grupo di letter di mayusculo.

Den e lesnan di skirbi bo ta haya instruccion pa evita erornan di skirbi, señala y resolve nan. Despues ta trata mas detaya

posibel problemanan di skirbi. Door di duna extra guia e maestro por resolve algun problema. Tambe por ta asina cu e problema di skirbi di un mucha ta asina grandi cu tin cu pidi yudansa di experto externo. Esaki por ta un dokter di school, dokter di cas of dokter di mucha, un fisioterapista of un terapista di skirbi.

• Postura di skirbi

Un meta importante di Tribi Skirbi ta e

klas	cantidad di signo/minuut
1	13 - 17
2	18 - 23
3	27 - 32
4	36 - 42
5	49 - 55
6	60 - 70

Un bista di e promedio di e scorenan di klas 1 te 6.

siñamento di un bon postura di skirbi: ademas di e posicion ora di skirbi tambe con ta tene e potlood corecto, posicion corecto di papel y e posicion di e man di skirbi. Si e resultado di skirbi ta regular of malo, bo por controla si e mucha ta aplica e postura corecto di skirbi. E ta sinta stret, tur dos pia ta riba vloer y e barica no ta primi contra mesa? E mucha ta sinta na e mesa corecto? E ta sinta riba un bon stoel? Esakinan ta puntonan cu bo ta pone den e observacion y door di cua bo por eherce un influencia positivo. Mesun cos ta conta pa e posicion corecto di papel. Si un mucha cu ta skirbi cu man drechi ta pone e buki di skirbi demasiado na banda robes, esaki lo influencia e posicion ora di skirbi negativamente.

Si e mucha ta tene e vulpen mucho abou, e ta bay dobla bay dilanti, pasobra e kier sigui e punta di e vulpen. Esaki tambe tin consecuencia pa e posicion ora di skirbi.

Test di liheresa

fecha ▶	1/6	22/10	14/6	24/10	6/5							
number ▼	klas 1	klas 2	klas 3	klas 4	klas 5	klas 6						
Sanne	16	21	24	26	39							
Roos	14	17	23	25	28							
Anouk	7	10	16	16	22							
Mike	12	14	19	20	21							
Annica	17	20	30	30	44							
Rek	15	20	24	26	36							

© Uitgeverij Zwijsen B.V.Tilburg

Blachi pa copia 17

Tribi skirbi

Mike y Anouk tin un tempo di skirbi abou.

E man cu no ta uza pa skirbi mester ta riba e buki di skirbi durante cu e ta skirbi. Algun mucha ta pone e man na banda, ariba y despues trobe bou di e buki.

Door cu e man cu no ta uza pa skirb no ta keda tranquil riba e buki di skirbi, e buki por hala durante cu e ta skirbi.

Si e postura di skirbi di un mucha no ta bon, bo ta guia e mucha aki individualmente durante cu e ta skirbi. Bo ta trata cu e mucha dicon puntonan di atencion aki ta asina

importante, p'asina e puntonan di atencion bira funcional pa e mucha.

Pa indicacion loke ta trata mobilario, wak pagina 31.

• Con pa tene vulpen

Algun mucha no por tene e material di skirbi bon entre duim y dede di mustra. Por surgi e ora un grip robes. (wak pagina 35). Esaki por tin influencia riba e resultado di skirbi. E mucha ta skirbi forsa y cu mucho

presion. Material di skirbi diki of un vulpen cu un grip forma ta bon medio di yudansa pa haci e tenemento di vulpen den klas 3 mas facil. Tambe ta importante pa duna hustamente e muchanan aki extra guia ora di haci actividadnan motorico.

Specialmente e actividadnan cu tin di haci cu practica e manera di tene potlood y e grip di pincet ta sumamente adecua pa esakinan. Pa mas informacion tocante un bon grip di pen (tocante un bon manera di tene potlood), wak pagina 35.

Despues di esaki nos ta duna un par di ehercicio concreto cu ta stimula e tenemento di e grip di pen na un bon manera y relaha. Na e ehercicionan aki tin tambe inclui actividadnan pa skirbi. E actividadnan aki ta stimula e habilidad motorico di dede. Nan ta especificamente dirigi riba dobla, rek y dreymento di dedenan di e man cu ta skirbi cu ne.

Actividadnan di habilidad motorico

• Actividad di habilidad motorico I

Material: potlood

E muchanan ta tene e potlood den e man cu ta skirbi cu ne memey di duim y dede di mustra.

E potlood ta sosega riba e dede di memey. Cu e man cu no ta uza pa skirbi e muchanan ta coy e potlood memey di duim y dede di mustra for di e man di skirbi. Despues e muchanan ta pone e potlood bek entre duim y dede di mustra di e man di skirbi, pero un poco mas halto cu nan a tene prome. E muchanan ta ripiti e tarea aki algun biaha te ora nan a yega ariba na halto. Seguidamenre e muchanan ta pusha e potlood ful cu e man cu nan no ta uza pa skirbi te net riba e parti cu ta geslijp. E muchanan ta ripiti e actividad un par di biaha.

• *Actividad di habilidad motorico 2*

Material: potlood

E muchanan ta pone e man di skirbi riba mesa, pero di tal manera cu e man ta sosega riba e dede chikito. Cu e man di skirbi nan ta tene e potlood awo na e bon manera di tene potlood.

Caba cu e man cu nan no ta uza pa skirbi nan ta saca (kita) e potlood for di e otro man. E top di e duim ta sosega awo contra e top di e dede di mustra. Cu e man cu no ta uza pa skirbi e muchanan ta pone e potlood riba duim y dede di mustra. Nan ta move e topnan di duim y dede di mustra for di otro y e potlood ta 'cay' riba e dede di memey. Cu e duim y dede di mustra nan ta gara e potlood. Nan ta ripiti e actividad cinco biaha.

• *Actividad di habilidad motorico 3*

Material: potlood

E muchanan ta sinta stret riba stoel. Tur dos pia riba vloer. E man cu no ta uza pa skirbi ta poni plat riba mesa. Ta tene e potlood cu e man di skirbi memey di duim y dede di mustra.

E potlood ta poni riba e dede di memey riba e parti geslijp di e potlood. Si e mucha ta tene e potlood manera mustra ariba, ta surgi entre e duim y dede di mustra un forma oval. Si e mucha ta trek e duim y dede di mustra poco aden, door di dobla e dedenan un poco, anto ta surgi un forma rondo.

E muchanan ta haci un movencion di ariba abou door di dobla y strek e duim y dede di mustra. Nan ta haci esaki dies biaha.

Ta gara e peon memey di duim y dede di mustra..



peon na banda di e man di skirbi abou riba e blad di mesa.

Cu e man di skirbi nan ta coy e bloki memey di duim y dede di mustra y ta hala e bloki cada bes un pida mas leu te ora cu e yega ariba riba e blad di mesa.

E muchanan ta coy e bloki y ta bolbe pone abou riba e blad di mesa.

Nan ta ripiti e actividad un par di biaha.

• *Actividad di habilidad motorico 5*

Material: 2 bloki of peon

E muchanan ta sinta stret riba stoel. Tur dos pia riba vloer. E muchanan ta pone dos bloki/peon bou otro riba e blad di mesa na banda di e man di skirbi. E muchanan ta gara e bloki mas abou memey di duim y dede di mustra, y ta pas'e over di e otro bloki y ta pone riba dje. Despues e muchanan ta gara atrobe e bloki abou tene memey di duim y dede di mustra y ta pas'e atrobe over di e bloki y ta pone riba dje. Ta ripiti e tarea un par di biaha, te ora yega e parti ariba di

e blad di mesa.

E muchanan ta pone e blokinan atrobe na banda abou di e blad di mesa y ta ripiti e actividad un biaha mas.

Actividadnan di skirbi

• *Actividad di skirbi 1*

Material:

– Potlood

– Blachi (± 15 pa 20 cm)

Bo ta pinta algun cirkel banda di otro. E cirkelnan tin un diameter di 1 te 1,5 cm. E mucha ta coy e potlood tene y ta trek den un cierto cirkel liña di ariba bay abou y den e otro cirkel liña di abou bay ariba.



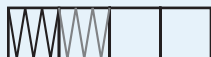
• *Actividad di skirbi 2*

Material:

– Potlood y/of kleurpotlood

– *Papel cu hoki (hoki di 1 pa 1 cm)*

E mucha ta tene e potlood na e manera corecto y ta trek liñanan zigzag vertical den cada hoki. E mucha mag di uza pa cada hoki un otro color. E mes ta controla si e ta teniendo e potlood na e manera exacto.



• *Actividad di skirbi 3*

Material:

– *Potlood y/of kleurpotlood*

– *Blachi (mas o menos 15 pa 20 cm)*

Bo ta pinta algun cirkel banda di otro cu un punta memey. E cirkelnan tin un diameter di 2 pa 2,5 cm. E mucha ta coy e potlood tene na e manera corecto y ta pinta den e cirkelnan un spiraal di paden bay pafo. E mag di uza pa cada cirkel un otro color.



• *Actividad di skirbi 4*

Material:

– *Potlood y/of kleurpotlood*

– *Blachi (mas o menos 15 pa 20 cm)*

E ehercicio aki ta mescos cu ehercicio 3, pero awo e muchanan ta pinta den e cirkelnan spiraal di pafo bay paden. Wak e ehempel.



• *Actividad di skirbi 5*

Material:

– *Potlood y/of kleurpotlood*

– *Blachi (15 pa 20 cm)*

E mucha ta trek algun cirkel banda di otro (wak e ehempel abou).

Den un cirkel e ta trek e liña di ariba bin abou, den un otro cirkel e ta trek e liña di abou bin ariba. Despues nan ta pone e liñanan zigzag vertical aden y den e di cuater cirkel e mucha ta pinta e spiraal. Djey e ta bolbe cuminsa cu e liñanan di ariba bay abou.



Desaroyo di habilidad motorico

Manera bo por a lesa den e capitulo ‘Historia’ skirbimento ta un habilidad motorico cu principalmente ta ser haci cu e man pero caminda tambe e resto di e curpa tin influencia ariba. Pa por skirbi bon un mucha tin cu a pasa un bon desaroyo di habilidad motorico bruto y un bon desaroyo di habilidad motorico fini. E desaroyo di habilidad motorico no ta bay mes lihe cerca tur mucha.

Den cada grupo tin mucha cu henteramente diferente posibilidadnan di habilidad motorico. Esaki tin influencia riba e skirbimento y resultado di skirbi. Muchanan cu ta atrasa den habilidad motorico, por tin mas problema cu e maneho di e material di skirbi, cu e posicion corecto di sinta of cu skirbi riba y memey di liña. Bo por yuda e muchanan aki cu guia extra den les di gym y den wega y door di duna extra actividadnan di skirbi y di di habilidad motorico. Ehercionan pa esaki bo ta haya den e paragraf anterior. Tambe duna e muchanan material di skirbi diki of ofrece nan liniatura adapta por yuda nan.

Si no tin indicacion di poco of ningun mehoracion, anto bo por pidi un investigacion mas detaya via dokter di school of servicio di guia di school. Eventualmente nan por manda bo bay na un fisioterapista di mucha, kende pa medio di investigacion di habilidad motorico por stipula den cua fase di desaroyo di habilidad motorico e mucha ta aden. A base di e datonan di investigacion por traha eventualmente un programa di terapia.

• *Skirbimento tecnico*

Den klas 1 e muchanan a siña e minusculonan cu nan conexion.

Den klas 2 e proceso di skirbi ta dirigi su mes especialmente riba e siñamente di e mayusculonan. Por lo demas ta ripiti den klas 2 e minusculonan cu nan conexion.

Tin algun mucha cu tin problema pa durante instruccion nan adapta e direccion di skirbi na e manera corecto, door di cua nan ta practica un forma robes di mayusculo. E forma robes di mayusculo aki por causa un problema di skirbi. Bo por remedia bon tal problema si ripara e fout lihe y coregie. E ora e mucha no ta haya chens pa sigui practica e fout y automatiz’e.

E muchanan cu a aplica den klas 3 forma di letter y conexion robes, por general a skirbi e foutnan aki pa un tempo caba. Mayoria biaha lo no ta asina facil pa un mucha pa corigí e fout y aplica e bon direccion di skirbi y forma.

P’esey trata semper cu e mucha pakico bo ta haya ta necesario cu e letternan di skirbi y/of conexion tin cu skirbi nan na un otro manera. Esaki lo motiva e mucha mas pa corigí e forma di skirbi y aplica e bon manera di skirbi. Aki nos ta duna prome

Martica tin un deseo. E kier un cacho
chibito. Pero su n. mama ta lisa cu esey
no por. Un cacho tin mester di hosi

Texto di un
mucha cu tin un
atraso motorico.

algun ehempel di skirbimento di mayusculo y minusculo. Despues nos ta trata algun conexion robes.

• *Skirbimento di mayusculo y minusculo*

Den klas 3 e muchanan a siña tur mayusculo y minusculo cu nan conexion. Sinembargo lo bo ripara cu tin mucha cu no ta skirbi na un manera corecto cierto minusculo of mayusculo of cierto conexion. Algun eror no ta duna bunita resultado di skirbi, pero no ta influencia negativamente e legibilidad. En cambio otro erornan si tin un influencia nagativo riba e legibilidad di e letra.

Martica y su
cacho

Un 'a' robes ta parse un 'o'.

Foxy

Un 'x' cu casi bo no por lesa.

bay

Un 'b' robes cu no ta mostra bunita.

Ma

Direccion robes di skirbi di e mayusculo 'M'.

Martica tin un
E kier un cacho

E letternan no ta para corecto memey di liña.

Si un mucha ta skirbi fout cierto mayusculo of minusculo, semper bo tin cu bay bek na e forma basico di e letter ey.

Bo ta trata e direccion di skirbi di e letter cu e mucha. Esaki por a base di e letter skirbi riba borchí of riba papel, cu e Kalender di letter (di klas 1) of cu e Kalender di Mayusculo (di klas 2).

Riba cada blachi di e Kalender di letter y e Kalender di Mayusculo ta para un letter. Flechanan ta indica e direccion cu tin cu skirbi e letter. Despues bo ta skirbi e letter riba blachi pa copia 1 of 2. E mucha ta copia e letter aki su so algun biaha.

Den e lesnan den cua ta ripiti un grupo di mayusculo, bo ta haya ehercicio coordina pa remediacion. Tambe den e paragraf 'Ayudo pa e bon direccion di skirbi' (wak pagina 50 y mas aleu) bo ta haya ehercicio pa remediacion.

Den mayoria di caso e fout lo no a ser yuda despues cu a practica y trata un biaha. E mucha a haci e fout aki toch durante un tempo largo y e tin cu stop di haci e fout di skirbi aki. Esaki ta tuma tempo! Ripiti regularmente e letter cu su conexion ta necesario.

Tin bes tin sentido pa skirbi e letter cu e mucha tin problema cu ne riba un carchi y peg'e na huki di e mesa. E ora ta recorda e mucha constante na e manera corecto di skirbi e letter. E lo bay skirbi e letter trabahoso aki mas lihe y mas corecto na e otro terenonan di estudio.

Aprecio positivo ta importante. Un cirkel rond di e letter bon skirbi of un remarca

Martica tin un deseo.
 E kier un cacho lief.
 Pero su mama ta bisa cu esey no por.
 Un cacho tin mester di hopi cuida.
 Ken lo hiba nafo na e haci su

Frasenan cu no
 ta skirbi stret
 bou otro.

positivo tin riba hopi mucha un resultado
 estimulante
 Hopi biaha esaki ta stimula e mucha pa de-
 dica extra atencion na e letternan dificil.

Conexion di letter cu ta fout (robos)

Mescos cu cerca mayusculo y minusculo bo
 tin cu bay semper prome na e forma basico
 di e mayusculo y minusculo ora bo ta corigi
 e letternan. Den hopi caso ta surgi eynan e
 conexion cu ta eroneo. Como ehempel nos
 ta tuma e conexion cu ta bay pa e letter di
 skirbi 'w' den e palabra 'zwemles'.

zwemles

E 'w' eroneo ta parse un 'u'.

E minusculo 'w' ta cuminsa cu un boog:
 e liña di conexion di e letter anterior cu
 ta bay pa e letter 'w' ta bay schuin ariba cu
 un boog (e boog ta un parti di e letter 'w').
 Bo ta ripiti e direccion di skirbi di e mayus-
 culo of minusculo y bo ta laga e mucha
 practica extra e letter. Despues bo ta trata
 e conexion cu ta bay pa e letter. E mucha
 ta practica e conexion prome cu dos let-
 ter. Si e mucha a capta con e conexion ta

surgi y despues di poco ehercicio bo por
 laga e mucha skirbi e conexion exacto den
 palabra. Aki bo por uza tambe e bukinan
 di ehercicio. Den e bukinan aki ta ripiti e
 letternan cu nan conexion.

Akibou bo ta haya algun ehempel di skirbi
 cu ta fout.

mama

E conexionnan no ta cana cu fluidez.

Pero

Conexion robes di e mayusculo pa e minusculo

laha for di cama

E 'b' fout skirbi ta parse un 'l'.

Mayoria biaha bo por remedia bon tal pro-
 blema. Akinan no ta bay toch pa e letra den
 su totalidad, pero pa un cierto fout indica
 exactamente. Aki tambe ta conta cu e fout
 di skirbi no ta yuda despues cu a practica y

trata un biaha. Regularmente ripiti y practi-
 ca intensivamente ta keda necesario.

• Skirbi cu fluidez

Muchanan por tin problema cu e movcion
 continuo: nan no ta skirbi e palabranan den
 un movcion continuo, despues di cada let-
 ter e mucha ta stop.

chansa

Ta stop despues di cada letter.

Bo por guia muchanan cu e problema aki
 como lo siguiente: bo ta laga e mucha skir-
 bi un patronchi di skirbi riba borch, por
 ehempel e *el el*. Tin cu skirbi tres of cuater
 patronchi di skirbi den un movcion con-
 tinuo di robes pa drechi. E mucha ta lanta
 e krijt un rato for di e borch y despues ta
 sigui skirbi. E ta ripiti e ehercicio riba papel
 sin liña. Despues di esaki bo ta laga e mu-
 cha skirbi un letter, por ehempel e 'b' riba
 blachi pa copia 1 of 2. Riba e siguiente liña
 e ta skirbi e letter 'b' ademas un vocal, por
 ehempel un 'e', sin lanta e pen for di e papel.
 Eybou e ta skirbi e letternan 'be' y tambe

un vocal of consonante. Asina ey ta surgi un palabra cu tres letter cu tin cu skirbi den un movecion continuo. Pa por stimula skirbimento cu fluidez di un par di letter tras di otro, ta ripiti e actividad aki regularmente.

• *Skirbi bou di otro*

Algun mucha por tin problema cu skirbimento di frase stret bou otro. Bo por guia e muchanan aki door di pinta un margen. Bo ta splica e mucha unda e tin cu cuminsa. Tambe bo por pone un punto unda pa nan cuminsa na cada regel, p'asina e mucha ta wak unda e tin cu cuminsa.

Ponemento di punto unda pa cuminsa poco poco ta bira menos.

• *Direccion di e letter*

Tribi Skirbi tin un skirbimento cu ta inclina na drechi. Muchanan robesou mag di skirbi e

letternan di skirbi stret of algo inclina patras.

Tin biaha nan ta skirbi diferente direccion bruha den otro. Akibou bo ta wak algun ehempel. Un guia di direccion ta pa algun mucha un bon ayudo pa skirbi e letternan di skirbi inclina na drechi. Laga e mucha uza e guia di direccion tambe durante cu e ta skirbi na otro tereno di estudio.

Por sosode cu e letternan di un cierto grupo di letter ta skirbi mucho stret of inclina demasiado patras den e letra.

Como ehempel nos ta tuma e grupo di letter 'l', 'h', 'b', 'k' y 'f'.

Letter 'l' inclina patras.

Bo ta trata e forma basico di e letternan y bo ta laga e mucha practica e letternan apart. Djey e mucha ta practica e letternan den palabra riba blachi pa copia 1 of 2. Alabes bo ta laga e mucha haci uzo di e guia di direccion.

• *Problema cu liña pa cuminsa y pa termina*

Sa sosode cu e muchanan no ta skirbi mas e liña pa cuminsa of pa termina. Esaki ta bin door di dehadez, pero tambe pasobra e mucha no ta haya ta nodi pa skirbi e liñanan aki. Den e fase aki di enseñansa di skirbi bo no mag di acepta esaki.

Nan a laga e liñanan final di 'm' afo.

Direccion robes di skirbi.

- *Cambio di mayusculo of minusculo*

Tin ora muchanan di klas 3 ta haya ta leuk pa cambia un letter of un mayusculo di e letra metodico.

Aniek a cambia e mayusculo 'M'.

Den e fase aki di enseñansa di skirbi bo no mag permiti esaki. E handschrift (letra) ainda ta den desaroyo y e uzo di diferente letter dentro di un sistema ta confundi algun mucha. Ademas hopi biaha e muchanan ta copia for di otro.

Den e ehempel cu ta sigui bo por wak esaki bon cla. Patricia a copia e 'creativo' mayusculo di Aniek.

Patricia ta imita Aniek.

- *Motivacion*

E diferencia den resultado di skirbi dentro di un grupo hopi biaha por ta grandi. Den klas 1 y 2 nos a wak cu cierto mucha ta capta lihe e direccion di skirbi di un minusculo of mayusculo y sin esfuerzo alguno ta

pone (skirbi) e letter nobo siña riba papel, turesten un otro mucha ta pasa hopi trabou y energia pa pone e mayusculo y minusculo riba papel.

Esey ta conta tambe pa muchanan di klas 3. Algun mucha ta skirbi e letternan sin algun esfuerzo inclina na drechi y na manera corecto memey di liña, mientras pa e otro ta costa trabou y energia pa cumpli cu e tarea di skirbi. Ta importante cu bo ta keda aprecia positivamente e trabou di e ultimo grupo aki y cu bo ta muestra e mucha riba e letternan cu el a skirbi bon. Si abo hunto cu e mucha ta busca na posibilidadnan pa drecha e resultado di skirbi, esaki lo duna e mucha un sentimiento di siguridad y satisfaccion. Hustamente door di bo actitud positivo e mucha lo no bay pensa: 'Mi no por toch, laga numa'. Precisamente e lo trata pa bin na un resultado di skirbi mas mihor posibel. Ta limita of preveni sintimentonan negativo di propio conducta di skirbi of resultado di skirbi door di e manera di acercamento aki.

Pa muchanan ta di gran importancia cu ta aprecia positivamente e trabou skirbi. Duna regularmente un compliment of pone un cirkel rond di e ehempelnan cu bo ta satisfecho cu ne.

Aprecio positivo di e trabou di skirbi tin un impacto motiva riba e muchanan.

Coreccion y aprecio no semper tin cu sigui despues di les di skirbi pero tambe por ehcuta nan durante les. Indicacionnan durante skirbimento por traha clarificante pa algun mucha. Na e manera aki por preveni foutnan di skirbi. Na esey e resultado di skirbi no ta unico cu tin cu tene cuenta cu ne. Tambe puntonan manera un bon posicion ora di skirbi, posicion corecto di papel, posicion di e man cu no ta uza pa skirbi y con ta tene potlood corecto ta merece e atencion necesario. Solamente durante cu ta skirbi bo por corigi e puntonan aki di atencion.

Den klas 1 ya caba e muchanan a cera conoci cu e puntonan di atencion pa un bon postura di skirbi. Den cada les di skirbi un punto di atencion tawata central, pasobra keda corda y aplica tur puntonan di atencion pareu ta hopi dificil pa algun mucha. Den klas 2 y 3 ta sigui traha cu e liña aki. Na comienso di klas 3 ta para central na cada les di skirbi un punto di atencion pa un bon postura di skirbi. Sigur cu si despues di un periodo di vakantie ta importante pa ripiti e puntonan aki di atencion.

Como cu e muchanan den klas 1 tin algun experiencia caba cu e bon postura di skirbi, sa sosode regularmente cu un maestro no ta pone un punto di atencion central, pero ta bisa en corto cu e muchanan tin cu pone atencion riba e bon posicion ora di skirbi, posicion corecto di papel y con ta tene potlood.

Aprecio positivo ta haci milager!

Door di trata e puntonan di atencion, corigi y aprecia nan e muchanan lo aplica di nan mes of corigi nan durante cu nan ta skirbi, door di cua lo tin un efecto positivo riba e postura di skirbi y finalmente riba e resultado di skirbi. Den Buki di skirbi C2 ta ripiti e puntonan di atencion solamente incidental. Esaki ta haci conscientemente pa e muchanan keda alerta cu nan mes tin cu keda vigila riba e puntonan di atencion aki.

Ayudo pa e bon direccion di skirbi

Den Manual B (klas 2) nos a duna un gran cantidad di tips pa yuda muchanan cu tin problema cu e direccion di skirbi di e mayusculonan, minusculonan, e cifranan of e patronchinan di skirbi. Como cu no tur maestro di klas 3 ta dispone di Manual B ta sigui akibou un biaha mas e tipsnan di mas importante.

- Bo ta skirbi e mayusculo of minusculo grandi riba borchi. E mucha ta indica na unda e direccion di skirbi ta cambia y ta pone un cruz na e lugarnan ey. Despues e ta indica e direccion di skirbi di e letter cu e dede di muestra di e man di skirbi y ta bisa con e direccion di skirbi ta sigui.

- Bo ta pone e forma di e mayusculo of minusculo cu punta riba borchi. E mucha ta trek un liña di punta pa punta y di tal manera e ta wak con e mayusculo of minusculo ta forma. Despues e ta skirbi e mayusculo su so riba borchi. Eventualmente bo ta guia e man di e mucha. Djey e mucha ta bisa con e direccion di skirbi ta transcuri.



Un mucha ta indica e direccion di skirbi.

of cu e dede di muestra di e man di skirbi over di e letter y ta bisa, mientras e ta frega e mayusculo of minusculo, con e direccion di skirbi ta transcuri. E mucha ta haci e actividad prome cu wowo habri y despues cu wowo cera. Finalmente e ta skirbi e letter riba un blachi papel.

- Bo ta coy un teblachi cu rand lanta. Riba e teblachi aki bo ta strooi poco santo blanco fini. Cu e dede di muestra di e man di skirbi e mucha ta skirbi e mayusculo of minusculo den e santo. E ta controla cu e carchi di letter y cifra si a skirbi e letter bon. Despues e ta kita e letter skirbi of ta sacudi e teblachi suave bay bini. E ta ripiti e actividad un par di biaha.

- Bo ta presta e Kalender di letter of di mayusculo for di bo colega di klas 1 of 2. Riba cada blachi tin un letter pinta. Riba e Kalender di letter ta para e minusculonan (klas 1) y riba e Kalender di mayusculo e minusculonan (klas 2). Flecha ta duna e bon

direccion di skirbi. E mucha ta copia cu su dede e mayusculo of minusculo. Despues e ta skirbi e letter riba un blachi papel. E ta ripiti e actividad un par di biaha.

Ayudo ora di converti minusculo den mayusculo

Den klas 1 e muchanan a siña e minusculonan, den klas 2 e mayusculonan. Na esaki e muchanan ta siña converti minusculo den mayusculo.

E poster di letter y e carchi di letter y cifra ta e ayudonan mas principal pa sostene bon e proceso aki di siña.

Den practica ta resulta cu algun mucha den klas 3 ta haya dificil pa aplica e mayusculonan especialmente den otro tereno di estudio. Tin biaha ta trata di un mayusculo of di mayusculonan di un cierto grupo di mayusculo. Pero tambe por ta cu e mucha ta haya generalmente e aplicacion di mayusculo dificil. Ripiticion di e mayusculonan ta

- Bo ta pinta e mayusculo of minusculo riba un blachi di schuurpapier (papel di glas). Bo ta corta e forma di letter y ta peg'e riba un pida blachi. E mucha ta pasa cu ful su man

resulta sigur sigur na comienso di klas 3 un punto importante di atencion.

Akibou nos ta ripiti algun actividad cu ta stimula e conversion di minusculo den mayusculo.

- Bo ta mustra e muchanan cu regularidad riba e Poster di letter colga na muraya. E poster aki ta colga na un luga visibel dilanti den klas. Ora e muchanan ta duda nan por busca semper e bon mayusculo cerca su minusculo.

- Cada mucha tin e Carchi di letter y cifra C den nan lachi. Bo ta hala nan atencion regularmente ariba cu nan por busca riba e carchi aki e minusculo cu nan mayusculo corecto.

- Bo ta skirbi algun minusculo riba borchí. E mucha ta skirbi e mayusculo cu ta pertenece na dje riba un blachi. Cu ayudo di e carchi di letter y cifra e mucha mes ta controla si el a skirbi e mayusculonan bon.

- Bo ta skirbi algun prome number of number di luga cu letter minusculo riba borchí. E mucha ta copia e nombenan, pero ta aplica eynan tambe e mayusculonan. Cu e carchi di letter y cifra e mucha mes ta controla si el a skirbi e mayusculonan corecto.

Ayudo na conversion di letter di lesa den letter mayusculo di skirbi.

Den klas 2 e muchanan no ta haci solamente e conversion di minusculo den mayusculo, pero tambe e conversion di letter di lesa den letter mayusculo di skirbi. Pensa por ehempel na e skirbimento di un les di idioma. Eynan e muchanan tin cu aplica e mayusculonan na manera corecto. Pa algun mucha esey no ta dificil y por esaki sin ayudo extra. Otro mucha si ta haya esey dificil,



Cu punto e mayusculo ta surgi riba borchí.

tambe den klas 3. Akibou nos ta ripiti algun actividad cu ta stimula e conversion di letter di lesa den letter mayusculo di skirbi.

- Bo ta skirbi algun letter mayusculo di lesa riba borchí. E mucha ta skirbi e letter mayusculo di skirbi cu ta pertenece na dje. Pa esaki bo por uza blachi pa copia 1 of 2. Cu ayudo di e carchi di letter y cifra e mucha mes ta controla e mayusculo cu el a skirbi.

- Ta ehecuta e actividad aki den par. Un tal mucha tin un revista of buki su dilanti. E ta mustra un letter mayusculo di lesa. E otro mucha ta skirbi e letter mayusculo di skirbi cu ta pertenece na dje. Cu ayudo di e carchi di letter y cifra e muchanan mes ta controla si nan a skirbi e mayusculo bon manera mester ta. Despues cu e mucha a skirbi algun mayusculo nan ta cambia di actividad.

- Bo ta skirbi algun number of number di luga den letter di lesa riba borchí. Naturalmente e nombenan of number di

luga ta cuminsa cu un mayusculo. E muchanan ta skirbi e nombenan den letter di skirbi.

- Bo ta presta Carchi di letter y cifra B di bo colega di klas 2. Un mucha ta tuma e banda dilanti dje caminda ta pinta e leternan di lesa- y leternan mayusculo di skirbi. E ta pone un blachi of pida papel riba e prome careda (rij) di letter mayusculo di skirbi, di manera cu solamente e leternan mayusculo di lesa ta visibel. Despues e mucha ta skirbi e leternan mayusculo di skirbi cu ta pertenece na dje y e mes ta controla si el a skirbi e mayusculonan manera mester ta. Mayusculonan cu ta fout skirbi ta ser corigí. Despues e mucha ta hala e pida papel bay na di dos careda mayusculo di skirbi y ta ripiti e actividad.

Aplicacion di mayusculonan

Den klas 2 e muchanan a siña e mayusculonan. Esaki no kier men cu tur mucha den klas 3 por aplica mesora e mayusculonan

na e manera corecto. Particularmente na e otro tereno di estudio por sosode cu nan ta lubida skirbi e mayusculonan. Indudablemente tin cu siña e uzo di mayusculonan den e fase inicial di klas 3. Bo ta ripiti cu e muchanan cu ainda tin problema cu esaki e reglanan mas importante di uzo di mayusculo:

- Ta skirbi e prome letter di e prome number y fam como mayusculo.
- Un frase semper ta cuminsa cu mayusculo
- Ta skirbi e prome letter di caya, caminda bo ta biba y pais cu mayusculo.

Bo por yuda extra e muchanan cu ta zwak den skirbimento door di pone un strepi bou di e letternan cu ta skirbi cu mayusculo. Un mucha cu tin hopi problema cu conversion di letter di lesa di mayusculo den letter di skirbi mayusculo bo por dun'e akinan Carchi di letter y cifra B.

Aplicacion na manera corecto di mayusculo ta procesa den e tareanan di skirbi di e Bukinan di skirbi C1 y C2 di *Tribi Skirbi*.

Algun ehercicio importante

Den enseñansa di skirbi ta haci uzo di varios ehercicio. Na e elaboracion di e ehercionan aki ta haci uzo di e material di *Tribi Skirbi*. Pensa akinan na e ehercionan cu e carchi di letter y cifra. Tambe ta inclui ehercionan unda no a uza material di *Tribi Skirbi*, pero cu por ta di gran importancia den enseñansa di skirbimento. Pa e ehercionan aki a busca material cu generalmente bo por haya den tur klas, manera bloki y peon (caha di som). E capitulo aki ta splica varios ehercicio cu

ta di importancia pa enseñansa di skirbi.

Actividadnan di habilidad motorico

Pa por domina bon e tecnico di skirbimento un mucha tin cu a pasa un bon desaroyo di habilidad motorico bruto y fini. Esaki ta entre otro necesario en coneccion cu siñamento di un bon posicion ora di skirbi y un con ta tene e potlood bon.

For di practica a resulta cu e maestronan ta haya cu atencion pa e habilidad motorico bruto ta ser trata suficiente den e lesnan di gymnastiek. Nan a duna di conoce di tin necesidad di actividadnan cu ta dirigi riba habilidad motorico fini cu por ehecut'e den klas riba y rond di mesa y den un lapso di tempo.

P'esey bo ta haya na e introduccion di un les hopi biaha actividadnan di habilidad motorico cu tin di haber cu habilidad motorico di brasa, man y dede. Pasobra a dedica

hopi atencion den klas I na e actividadnan aki, no ta trata mas den cada les di klas 3 un actividad di habilidad motorico of di skirbi.

Mayoria di actividadnan di habilidad motorico ta momento cu maestro. Bo ta lesa bon na e preparacion di e les e actividad di habilidad motorico, di manera cu bo conoce bon e contenido di e actividad. Si bo ta duda con bo ta ehecut'e nos ta conseha bo pa bo mes haci e actividad un rato.

Durante e les di skirbi bo ta conta e muchanan con tin cu ehecuta e actividad. Durante e ehecucion bo ta observa e muchanan y ta guia nan caminda ta necesario. E tempo averahe pa cada actividad ta mas o menos cinco minuut. Na ehecucion di e actividadnan e muchanan ta sinta stret riba nan stoel cu tur dos pia plat riba suela.

E muchanan ta sinta stret cu pia plat riba suela.



Akibou ta sigui un ehempel di un actividad di habilidad motorico.

E muchanan ta sinta stret cu tur dos pia plat riba suela. Na e banda di e man di skirbi nan ta pone un bloki. Cu e man di skirbi nan ta coy e bloki memey di duim y dede di muestra y ta pone cada biaha un tiki mas leu. Bo ta wak si e muchanan ta ehecuta e accion bon. Bo ta duna indicacion na e muchanan cu ta coy e bloki cu mas cu un man of cu e dedenan robes. Despues bo ta laga nan ehecuta e actividad un biaha mas cu e man cu no ta uza pa skirbi y finalmente un biaha mas cu e man di skirbi.

Presenta un mayusculo of un minusculo

Ora bo ta presenta un mayusculo of minusculo, semper haci uzo di borchii limpi. Pintura riba borchii, otro letter of palabra por kita atencion di e muchanan. Di antemano bo ta pone e liniatura riba borchii.

Bo ta skirbi durante les e mayusculo- of minusculo di cierto grupo di letter (mayusculo) memey di liniatura riba borchii.

Bo ta trata e característica comun di e letternan y ta indica unda e muchanan tin cu pone atencion durante cu nan ta skirbi.

Despues bo ta saca un mayusculo of minusculo for di e grupo di letter. Ta presenta e letter aki den un palabra. Ta skirbi e palabra ey riba borchii door di bo of door di un mucha. A base di e ehempel skirbi bo ta trata e conexionnan di y pa e letter di skirbi.


Practica palabranan largo

Den e Bukinan di skirbi C1 y C2 tin tarea di skirbi inclui cu ta stimula skirbimento di palabra largo. Na e tareanan aki e muchanan ta skirbi prome e palabra parti den silaba y despues ful e palabra. Ora ta skirbi ful e palabra ta hisa e vulpen un rato for di papel despues di e prome silaba. E tareanan di skirbi unda ta parti e palabranan den silaba, tin cu mira nan como ayudo pa alcanza e meta final: skirbi palabra largo vlot y flexibel, caminda no ta visibel unda e letternan di skirbi ta conecta cu otro.

Skirbimento di palabra largo ta sosode specialmente den klasnan mas halto. E tareanan di skirbi ta inclui den Buki di skirbi C1 y C2 pa e muchanan experimenta un poco cu skirbimento di palabra largo. Muchanan cu tin problema cu skirbimento di palabra largo, no sa unda nan tin cu aplica un 'punto

di stop' of nunca nan a experimenta cu tin e posibilidad ey.


Cu 'punto di stop' kiermen kita e pen automatico un rato di e papel ora ta skirbi un palabra largo pa despues caba di skirbi e palabra. Adul-tonan no ta consciente di esaki, pasobra nan ta aplica esaki di mes. E kita e pen un rato di e papel ta sosode mayoria parti na final di un letter y no ta ser observa den e resultado di skirbi. Muchanan cu di nan mes no por aplica e 'stop' aki, ta stop tin ora na cada letter of nan ta skirbi un palabra largo den un solo biaha. Stop despues di cada letter por duna tin biaha un mal resultado di skirbi. Bo por wak e den e ehempel akibou. Ademas den klasnan halto e por duna perdida di tempo ora ta skirbi. Ehercicionan pa yuda pa mehora pa stimula skirbimento continuo bo ta haya na pagina 47.




A stop despues di cada letter

Skirbi sin stop di palabranan largo tambe por tin como consecuencia resultado malo di skirbi. No ta skirbi e ultimo pida di un palabra largo mesun regular cu na comienso di e palabra.

Tin mucha cu si ta 'stop automatico', pero na tal manera cu bo por wak bon unda nan a kita e vulpen of potlood un rato for di e papel. Naturalmente esaki no ta stimula e resultado di skirbimento (wak e ehempelnan ariba). E muchanan aki tin cu siña skirbi e letternan asina pega na otro cu e luga unda nan ta pega e letternan na otro no ta visibel pa tercer persona.




Palabra largo
skirbi sin stop



Ta stop despues
di un letter

E letternan cu
lus ta mucho
largo ainda



Sin duda lo tin mucha den bo klas cu no tin problema cu skirbimento di palabra largo of cu e conversion di e letternan. Nan lo traha e tareanan di skirbi anto sin ningun problema. Muchanan cu di nan mes ta aplica un 'stop' automatico na tur otro trabou por escrito, no tin nodi di stop na final di e silaba. Nan ta determina nan propio 'stop' automatico segun nan propio posibilidadnan.

Skirbi memey di liniatura

Den Buki di skirbi C2 ta aplica liniatura 6 - 3 mm. Mester mira skirbimento memey di e liniatura aki como un ultimo preparacion pa skirbi memey di liniatura 7,5 mm. Tin algun mucha cu ta haya ta trabahoso pa skirbi memey di liniatura 6 - 3 mm. Nan ta asina custuma pa skirbi e mayusculo y letter di lus di ariba contra e liña di lus ariba y e letter di lus di abou contra e liña di lus abou. P'ese y ta dedica e prome cinco les di skirbi di e Buki di skirbi C2 solamente na skirbi y practica memey di e liniatura aki.

E mayusculo y letter di lus di ariba no mag mishi cu liña cu tin ariba. E letternan aki ta yega te 1,5 - 2 mm bou di regel cu tin ariba. E lusnan abou ta yega mas o menos te memey entre e liña di abou y e regel cu tin abou. Pa laga e pasamento di e liniatura 3,75 - 3 - 3,75 mm pa 6 - 3 mm bay mas vlot posibel, bo ta ripiti regularmente cu e mayusculo y letter di lus di ariba no mag

mishi cu e liña cu tin ariba y e letternan di lus di abou tampoco cu liña cu tin abou. Eventualmente bo ta pone e liniatura 6 - 3 mm riba borchí. Bo ta skirbi e letter di lus di ariba y e letter di lus di abou y algun mayusculo memey di e liniatura aki. Ora cu e muchanan ta duda nan por busca e mayusculo-, letter di lus di ariba y letter di lus di abou riba borchí. E carchi di letter y cifra tambe ta un bon ayudo pa guia e muchanan bon ora nan ta skirbi e letternan aki. Riba e carchi aki ta para tur mayusculo y minusculo pinta memey di liniatura 6 - 3 mm. Ora e muchanan ta duda nan por busca e mayusculo, letter di lus di ariba y letter di lus di abou. Pa laga e muchanan custuma mas lihe posibel na e liniatura nobo ta consehabel pa aplica na tur otro trabou por escrito e liniatura di 6 - 3 mm.

Despues di esaki nos ta duna algun indicacion pa promove na e manera corecto skirbimento di mayusculo, letter di lus di ariba y letter di lus di abou.

- Bo ta trata e altura di e mayusculo y letter di lus di ariba y e largura di e letter di lus di abou. E mucha ta practica e letternan di lus di ariba 'l', 'b', 'h', 'k' y 'f' y e letternan di lus di abou 'j', 'y' y 'g' riba blachi pa copia 2. E mes ta controla cu yudansa di e carchi di letter y cifra si el a skirbi na manera corecto e letternan di lus ariba y letter di lus abou memey di liniatura.

- Bo ta duna e mucha blachi pa copia 2. Bo ta trek liña di ayudo manera ta indica den e ehempel akibou.

E mucha ta practica e letternan 'l', 'b', 'h', 'k', 'f', 'j', 'y' y 'g'. Si e ta logra esaki basta bon, anto e mucha por practica e letternan aki riba blachi pa copia sin e liñanan di ayudo indica. Caba e ta practica e letternan den palabranan: 'cuki', 'corant', 'balki', etcetera.

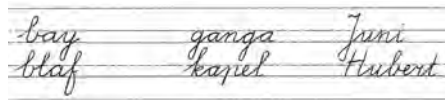
Si un mucha ta skirbi e letternan di lus di ariba of letternan di lus di abou robes, bo por guia e mucha como lo siguiente. Bo ta trata e letternan skirbi robes, por ehempel e largura di e letternan di lus di abou. E mucha ta practica e letternan di lus di abou 'j', 'y' y 'g' riba blachi di copia 2.

E mes ta controla cu ayudo di e carchi di letter y cifra sin e letternan ta bon skirbi.

Den Buki di skirbi C2 no solamente ta pone atencion na skirbimento di mayusculo, letter di lus di ariba y letter di lus di abou, pero tambe pa skirbi e letternan aki bou otro na un manera cu ta facil pa lesa. E muchanan ta siña cu tin cu skirbi e mayusculo y letternan di e lus di ariba net algo prome of patras di e lus di abou. Den instruccion na e lesnan di skirbi esaki tin cu ser amplio trata. Especialmente cerca un grupo cu ta zwak den skirbimento ta prudente pa pone regularmente poco ehempel di skirbi riba borchí.

Despues ta sigui algun instruccion.

- Bo ta skirbi poco ehempel di skirbi (wak ehempelnan akibou) riba borchí of riba un blachi.




E lusnan di ariba no ta mishi cu lusnan di abou.

Bo ta bisa cu e mayusculo of letter di lus di ariba tin cu skirbi nan net algo prome of patras di e lus di abou.

- Bo ta skirbi riba e blachi di copia 2 algun palabra cu ta cuminsa cu e mayusculonan 'J', 'H' y 'G'. E mucha mes ta skirbi nomber bou nan. Naturalmente e nombenan aki ta cuminsa cu letter mayusculo. Bo ta guia e man di e mucha durante cu e ta skirbi. Na esey bo ta bisa cu tin cu skirbi e mayusculo net algo patras di e lus di abou. Despues e mucha ta practica e palabranan su so.

Descripcion di les



Meta

- Copia un texto
- Promove manera di tene pen

Material

- Buki di skirbi CI, pagina I
- Carchi di letter y cifra C
- Guia di direccion C/D

Introduccion

Buki di skirbi

Bo ta parti e bukinan. E muchanan ta pasa den nan un rato y nan ta pone pagina I nan dilanti. Un mucha ta lesa e frasenan na bos halto. Despues bo ta trata, a base di e texto, e 'wega ABC': number di bestia ta cuminsa cada bes cu e siguiente letter di alfabet. Bo ta parti despues di esakinan e carchi di letter y cifra y e guia di direccion tambe. Bo ta trata cu e muchanan e funcion di ambos carchi.

Actividad di habilidad motorico

Material: potlood

E muchanan ta pone e man di skirbi riba e mesa chikito, pero di manera cu e man ta keda riba e pink. E top di e duim ta contra e top di e dede di mustra. Cu e man cu

no ta uza pa skirbi, e muchanan ta pone e potlood riba e duim y e dede di mustra. Nan ta move e top di e duim y e dede di mustra for di otro y e potlood ta cay riba e dede di memey. Cu e duim y e dede di mustra nan ta tene e potlood. Nan ta ripiti e actividad aki cinco biaha.


Instruccion

Bo a pone e liniatura 7.5 – 6 – 7.5 fo'i tempran riba borchí. Un mucha ta skirbi e siguiente frase riba borchí: "Ana, e haraña, ta baña." Ta trata e resultado di skirbimento:


- Tur letter ta corectamente skirbi entre e liñanan?
- E direccion di skirbi ta corecto?
- E palabranan no ta mucho cerca of leu di otro?



Potlood riba duim y dede di mustra.



Carchi di letter y cifra C.



Carchi di letter y cifra C

Siguientemente bo ta alerta e muchanan di e comanan den e frase: “Ana, e haraña, ta baña.”

- ! • Skirbi entre e liñanan
- ! • Postura di sinta, posicion di papel, con pa tene pen

Ehercicio pa practica intensivamente

Di antemano

E muchanan ta pone pagina 1 di e Buki di skirbi nan dilanti. Bo ta trata e blachi pa skirbi y e tarea. Despues di un periodo di vakantie ta masha importante pa mostra e muchanan riba e posicion di sinta, posicion di papel y e con pa tene un pen. Pa mas informacion mira pagina 30 di Parti General di e manual aki.

Buki di skirbi CI, pagina 1

E muchanan ta copia e frasenan. Aki nan ta pone mas atencion, principalmente na e forma corecto entre e liñanan di skirbi.

Diferenciacion

- ! • Copia number di e bestianan cu letter di skirbi

Evaluacion

Observacion

E mayusculo- y e minusculonan ta skirbi na e manera corecto entre e liñanan?



Meta

- Ripiti e grupo di mayusculo 'T', 'F', 'R', 'P' y 'B'
- Practica palabra largo

Material

- Buki di skirbi CI, pagina 2
- Buki di ehercicio C, pagina 1

Introduccion

Bo ta skirbi e minusculonan 't', 'f', 'r', 'p' y 'b' cu letter di skirbi riba borchu.

Diferente mucha ta skirbi e mayusculonan di skirbi corespondiente bou di esakinan. Bo ta mustra e muchanan riba e caracteristica comun: 'e liña abou cu un haak chikito na banda robes'.

E mayusculonan 'T', 'F', 'P', y 'B' no tin conexion continuo. Ta conecta e siguiente letter abou na e mayusculonan di skirbi. Por hala e liña di conexion normalmente na e mayusculo 'R'.

Instruccion

Prome cu les di skirbi cuminsa, bo a skirbi e palabra 'paden' entre e liniatura 7.5 – 6 – 7.5 riba borchu. Un mucha ta skirbi e palabra den silaba su tras. Si bo ta uza un termino den bo klas pa parti e palabra den silaba, por ehempel partimento den pida pida, e ora ey e ta uza naturalmente e termino aki. Despues bo ta skirbi e palabra 'paden' su tras, pero despues cu bo a skirbi e letter 'a', bo ta kita e krijt un rato for di e borchu y bo ta caba di skirbi e palabra completo despues. Bo ta conta e muchanan kico bo a haci. Si e muchanan wak e palabra bon, nan no por mira unda asina bo a stop di skirbi y a kita e krijt for di borchu: e letternan 'a' y 'd' ta conecta na un manera corecto na otro. Bo ta laga nan haci e palabra 'wipwap' na e mesun manera.

Bo ta conta e muchanan cu e partimento di palabra den silaba ta un medio, ora ta skirbi palabra largo. Si bo mester skirbi un palabra largo, bo sa mesora unda bo mester lanta bo vulpen un rato for di e papel y con bo por conecta e letternan atrobe na otro.

Ehercicio pa practica intensivamente

Di antemano

E muchanan ta pone pagina 2 di e Buki di skirbi nan dilanti. Bo ta trata e blachi pa skirbi y e tareanan. Na e di dos tarea, bo ta mustra un biah riba e ehempel riba borchu. Un mucha ta bisa kico ta un bon posicion di sinta: tur dos pia mester ta plat riba vloer, bariga no mag di primi contra e mesa y cabes no mag di ta mucho baha padilanti durante e skirbimento.

Buki di skirbi CI, pagina 2

• Di prome tarea

E muchanan ta e lesa e texto poco poco pa nan mes. E frasenan ta bruha den otro. E muchanan ta skirbi frase pa frase na e plachi corespondiente.

• Di dos tarea

E muchanan ta parti e palabra 'lomba' den silaba y nan ta pone un strepi entre e partinan di e palabra. Despues nan ta copia henter e palabra na unda nan ta lanta e vulpen di e papel un tiki despues di e prome silaba.



- Forma di skirbi e grupo di mayusculo 'T', 'F', 'R', 'P' y 'B'

- Posicion di sinta

Diferenciacion



Copia e storia cu e nombrenan 'Rosa' y 'Freda'.



Prome tarea: copia un frase cu e letternan di e grupo di mayusculo



Portada Buki di ehercicio C.

Evaluacion

Observacion

- E mayusculonan 'T', 'F', 'P', 'R' y 'B' ta skirbi corectamente?
- E boog mas halto di e mayusculonan 'P', 'R' y 'B' ta cera un poco ariba e liña di ariba?

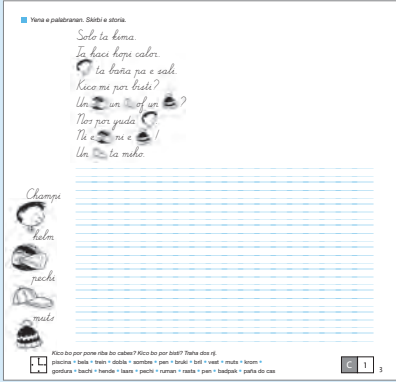
Remi Ban

- E palabranan di dos tarea ta skirbi na e manera corecto?

lomba waya

Remediacion

Tin mucha cu por lanta e pen di e papel un tiki sin problema y despues caba di completa e palabra mas leu. Al contrario, cerca otro mucha por mira bon cla unda nan a stop un rato. Duna e muchanan aki mas tempo pa nan custumbra cu e tarea aki. Si e muchanan ainda no ta domina algun di e tareanan aki, bo por yuda nan cu algun ehercicio.



Meta

Ripiti grupo di letter ‘n’, ‘ñ’, ‘m’, ‘p’ y ‘h’

Material

- Buki di skirbi CI, pagina 3
- Buki di ehercicio C, pagina I

Introduccion

Bo ta tene un combersacion cortico tocante e diferencia entre un sombre, un pechi y un muts.

Instruccion

Un mucha ta skirbi den e liniatura riba borchí e frase ‘Ñaña su pechi ta mahos’. Hunto cu e muchanan bo ta trata e resultado di e skirbimento, unda tur atencion ta bay na e letternan di e grupo di letter ‘n’, ‘ñ’, ‘m’, ‘p’ y ‘h’:

- E característica comun ta skirbi corectamente: despues di e boog bay abou stret cu un haak chikito?
- E liña di conexion pa e minusculonan ‘ñ’ y ‘m’ ta skirbi corectamente?

Ehercicio pa practica intensivamente

Di antemano

E muchanan ta pone pagina 3 di e Buki di skirbi nan dilanti. Bo ta trata e blachi pa skirbi y e tarea. Despues bo ta puntra, si e buki di skirbi ta bon poni: e pagina riba cua ta skirbi, mester ta na banda di e man di skirbi.

Buki di skirbi CI, pagina 3

E muchanan ta copia e texto. Na e plachi, nan ta skirbi e palabra indica.

- Forma di skirbi e grupo di letter ‘n’, ‘ñ’, ‘m’, ‘p’ y ‘h’
- Posicion di papel

Diferenciacion

Traha dos rij: kico bo ta pone riba bo cabes y kico bo por bisti?

Evaluacion

Observacion

- E forma di skirbi ta corecto?


pechi helm

- E conexionnan ta corecto?

ni

Remediacion

Si un mucha haci e minusculonan ‘n’ y ‘m’ mucho punta, hopi biaha esaki no ta duna bunita resultado di skirbimento. Trata esaki conhuntamente cu e muchanan. Laga e mucha practica regularmente riba borchí: prome e minusculo ‘m’ y bou di dje un vocal cu e letter ‘m’, por ehempel ‘am’. Siguienientemente e mucha ta skirbi un consonante cu un vocal y mesora su tras e letter ‘m’, cu asina ta crea un palabra: por ehempel ‘ham’. Dependiente di e resultado di skirbimento, e mucha ta skirbi e palabra nobo of e ta pensa riba un palabra nobo. Esaki ta sostene e movicion di skirbi di e letter ‘m’ cu e texto: ariba cu un boog. Bo por laga elabora e tarea riba blachi pa copia I. Tin fout di skirbimento cu no por descustumbra den un solo bes di haci esaki. Practica cu frecuencia y den un tempo cortico ta miho cu practica den un solo bes y den un tempo largo.



Meta

- Practica e conexiannan di ‘be’, ‘ve’ y ‘we’
- Converti letter di lesa den letter di skirbi
- Promove mehoracion di movimiento di pols

Material

- Buki di skirbi C1, pagina 4
- Buki di ehercicio C, pagina 2



Na ora di drey, e man di skirbi mester keda mas abou riba e blad di mesa.

Introduccion

Conexion cu ‘be’, ‘ve’ y ‘we’

Bo ta bisa e muchanan cu den e les aki nan ta bay copia un storia cortico tocante ‘enano Lembe, cu ta bende bembé’. Den e storia cortico aki tin algun conexion di letter dificil cu nan ta bay practica awe: ‘be’, ‘ve-’ y ‘we’.

Actividad di habilidad motorico

E muchanan ta sinta stret riba nan stoel cu ambos pia plat riba vloer. E stoel ta un tiki leu di e mesa. Ambos man ta plat riba mesa, mas abou riba e blad di mesa. E muchanan ta tik e mesa cu nan man di skirbi. Despues nan ta drey e man aki di e manera cu e palma di man ta bini ariba y despues nan ta drey e man bek atrobe riba e mesa. Durante e tikmento lo por conta. Nan ta ripiti e

actividad tres bes tras di otro. Despues nan ta bati man varia riba e pianan ariba cu e man di skirbi y e otro man. Esaki nan ta haci dies bes. E muchanan ta ripiti e actividad completo un par di biaha.

Instruccion

Un mucha ta skirbi e palabra bende entre e liniatura riba borchí. Ta trata e resultado di skirbimento: tin mucha ta skirbi e letter mesora mara na e letter ‘b’. E haak di e ‘b’ no ta bay pa e ‘e’, di moda cu e letter ‘e’ ta sali net ariba e liña di ariba. En cambio e otronan ta haci e liña di conexion mucho profundo pa asina esaki ta casi of completamente riba e liña di abou. Mescos ta conta pa e ‘be’, ‘ve’ y ‘we’. Bo por skirbi ‘vet’ y ‘wega’ tambe riba borchí.

Ehercicio pa practica intensivamente

Di antemano

E muchanan ta pone pagina 4 di e Buki di skirbi nan dilanti. Bo ta trata e blachi pa skirbi y e tareanan. Despues bo ta trata e funcion di e man cu no ta uza pa skirbi. E man aki ta riba e Buki di skirbi y e mucha ta schuif e buki mas ariba, ora e muchanan ta trahando mas abou na pagina 4. Pa mas informacion por mira pagina 34 di Parti General.

Buki di skirbi CI, pagina 4

• Di prome tarea

E muchanan ta copia e frasenan. Nan ta duna extra atencion na e conexion cu 'be', 've' y 'we'.

• Di dos tarea

E muchanan ta copia e rima cu letter di skirbi.



- Conexion cu 'be', 've' y 'we'
- Tarea di e man cu no ta uza pa skirbi

Diferenciacion



Skirbi tur palabra cu e minusculo 'e'




Di dos tarea: copia palabra

Evaluacion

Observacion

- E conexion cu 'be', 've' y 'we' ta corecto?




Remediacion

Bo ta skirbi e minusculonan 'b' y 'e' los riba nan mes riba borchí. E mucha ta hala e liña di conexion entre ambos letter y asina e ta mira e conexion forma: e haak chikito di e letter 'b' ta bay pa e letter 'e'. E mucha ta practica e conexion cu 'be', 've' y 'we' algun biaha riba borchí.

Despues e mucha ta practica e conexion cu palabra: weso, veld, bel, bela, wega. E mucha ta controla independiente despues di cada palabra skirbi, si el a aplica e conexion corecto.

E palabranan cu conexion cu 'be', 've' y 'we' por practica extra den Buki di ehercicio C, pagina 2, di dos tarea.

5



Meta

- Ripiti e grupo di mayusculo 'I', 'J', 'H' y 'K'
- Practica palabra largo

Material

- Buki di skirbi CI, pagina 5
- Buki di ehercicio C, pagina 2

Introduccion

Bo ta skirbi e minusculonan 'i', 'j', 'h' y 'k' riba borchu. Un mucha ta skirbi e mayusculonan di skirbi bou di nan. Bo ta trata e característica comun: e liña schuin di 'i' y 'j'.

Instruccion

Bo ta skirbi e palabra 'number' den e linia-tura riba borchu. Un mucha ta skirbi e palabra den silaba su tras cu un strepi entre e partinan di e palabranan. Siguientemente bo ta skirbi e palabra 'number' un biaha mas su tras, pero bo ta indica bon cla cu ta kita e krijt un tiki for di e borchu y despues bo ta caba di skirbi e palabra completo. Bo ta trata e conexion di e letternan 'm' y 'b'. Ta e intencion cu niun hende por mira unda e krijt a kita un tiki for di e borchu. Ora e muchanan bay skirbi mas despues, nan no tin mag di mira cu e vulpen a lanta un tiki for di e papel. Como aclaracion bo ta pone algun ehempel fout riba borchu.



Ehercicio pa practica intensivamente

Di antemano

E muchanan ta pone pagina 5 di e Buki di skirbi nan dilanti. Bo ta trata e blachi pa skirbi y e tareanan. Un mucha ta bisa e otro muchanan con nan mester tene e vulpen na e manera corecto. Mira pagina 31 di Parti General pa mas informacion.

Buki di skirbi CI, pagina 5

- *Di prome tarea*
- E number di e muchanan riba e pintura mester ta skirbi corectamente, teniendo cuenta cu e siguiente puntonan:
 - Ta un mucha humber of mucha muhe?
 - E ta mustra contento?
 - E tin krul den su cabey?

• Di dos tarea

E muchanan ta parti e palabranan den silaba cu un strepi entre e partinan di e palabranan. Despues nan ta copia e palabra completo un biaha mas y nan ta lanta e vulpen eynan un tiki for di papel despues di e prome silaba.

- ! • Forma di skirbi e grupo di mayusculo 'I', 'J', 'H' y 'K'
- Con pa tene vulpen

Diferenciacion

! Parti e nombenan den tres rij: mucha cu purunchi, mucha cu ta wak rabia y mucha sin krul

C 2 Prome tarea: copia e frase cu e mayusculonan 'I', 'J', 'H' y 'K'

Tarea extra

- Material:
- Blachi pa copia I
 - Vulpen

Bo pone algun number riba borchu cu diferente letter inicial. Naturalmente e nombenan aki ta cuminsa cu un mayusculo. E muchanan ta copia esakinan cu letter di skirbi. Nan ta controla nan trabou pa medio di e Carchi di letter y cifra. Por uza e siguiente nombenan:

Martin	Yolanda	Wilma	Ivan
Jemal	Stefano	Gwen	Falco
Olga	Armand	Emile	Coco
Pedro	Debra	Kindra	Zelda
Xiomara	Barbara	Harold	Rosita


Aki tambe ta conta atrobe: si nan kier pa e ehercicionan aki tin sentido, e ora ey ta consehabel pa haci esaki cu mas frecuencia y cortico.




Evaluacion

Observacion

- E liña schuin na e mayusculonan ‘I’, ‘J’ ta skirbi corectamente?



- E liña di robes pa drechi di e mayusculo ‘H’ ta skirbi bon?
- E conexion di e mayusculo ‘I’ pa e siguiente letter ta skirbi corectamente?



- Por mira na e palabranan largo cu e vulpen a lanta for di e papel?

Remediacion

Si e muchanan haci e comienso inicial di e mayusculonan ‘I’, ‘J’ no mucho schuin, bo por coregi esaki na e siguiente manera: e ta duna un mucha un blachi sin liña, riba cua bo ta indica e puntonan (mira ehempel). E mucha ta hala e liña schuin entre e dos puntonan. Despues e ta skirbi e liñanan schuin sin e puntonan indica. Finalmente e mucha ta aplica loke el a siña cu e mayusculonan ‘I’, ‘J’. Bo por uza blachi pa copia l pa esaki.

6

Na cas di maduhal' tin cos duabi.
Skirbi e frasenan.

*Mada ta di fiesta
Batu a compra dringustel.
Nico a traha botu di glas.
Tanta a trece cocada na granol
Pa mucha tin cabera y cuki garna.*

Skirbi e rima.
E glosan 'c' riba y 'd' riba cu e letra 'c' y 'd' riba cu e letra 'c' y 'd' riba.

6 **C** **3**

Meta

- Ripiti grupo di letter ‘c’, ‘o’, ‘a’, ‘d’ y ‘g’
- Cambia letter di lesa den letter di skirbi

Material

- Buki di skirbi CI, pagina 6
- Buki di ehercicio C, pagina 3

Introduccion

Bo ta tene un combersacion di introduccion cortico tocante panadero. Kico bo ta cumpra na un panaderia? Tocante e pregunta aki e muchanan ta bay traha un les di skirbi awe.

Instruccion

Dos mucha ta skirbi e palabranan ‘garna’ y ‘dorna’ riba borchí. Ta trata e resultado di e skirbimento: bo ta muestra e muchanan bon cla tocante e conexionnan. E minusculonan ‘c’, ‘o’, ‘a’, ‘d’ y ‘g’ ta bay un tiki bek y pasa riba e liña di conexion. Por mira esaki bon cla cu e palabra ‘garna’. Tambe e minusculo ‘d’ di e palabra ‘dorna’ ta un ehempel di esaki. Pa loke ta toca e ultimo palabra, por mira ademá cu e conexion di e minusculo ‘o’ ta aparece pa e siguiente letter riba e liña di ariba.

Ehercicio pa practica intensivamente

Di antemano

E muchanan ta pone pagina 6 di e Buki di skirbi nan dilanti. Bo ta trata e blachi pa skirbi y e tareanan. Bo ta controla durante e skirbimento, si e muchanan tin e postura di skirbi corecto.

Buki di skirbi CI, pagina 4

• Di prome tarea

E muchanan ta lesa e frasenan poco poco pa nan mes. Despues nan ta copia e frasenan.

• Di dos tarea

E muchanan ta copia e rima cu letter di skirbi.



- Conexion cu ‘c’, ‘o’, ‘a’, ‘d’ y ‘g’
- Postura di skirbi

Diferenciacion



Busca y skirbi palabranan di rima

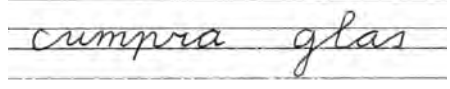


Skirbi palabra cu ‘c’, ‘o’, ‘a’, ‘d’ y ‘g’ y e conexionnan

Evaluacion

Observacion

- E conexion di y pa e letternan ‘c’, ‘o’, ‘a’, ‘d’ y ‘g’ ta skirbi corectamente?




Remediacion

Si un mucha tin problema cu e movencion di bay bek pa loke ta trata e liña di conexion, e ora ey e ta skirbi e letternan ‘c’, ‘o’, ‘a’, ‘d’ y ‘g’ mayoria bes un poco mas bol. Bo por laga e mucha practica na e siguiente manera: bo ta skirbi un liña schuin na halto cu eynan un forma oval cu ta bay bek un tiki ariba e liña.



E mucha ta practica e signo di skirbi aki riba borchí of riba blachi sin liña. Despues bo ta laga e muchanan practica palabranan den cual e minusculonan ‘c’, ‘o’, ‘a’, ‘d’ y ‘g’ ta aparece. E mucha por practica e conexionnan tambe riba pagina 3 di Buki di ehercicio C.



E mucha ta haci e ehercicio di batimento di man.

Meta

- Practica conexion cu 'br', 'vr' y 'or'
- Promove mehoracion di habilidad motorico di brasa

Material

- Buki di skirbi CI, pagina 7
- Buki di ehercicio C, pagina 4

Introduccion

Conexion cu 'br', 'vr' y 'or'

Bo ta bisa e muchanan cu awe nan ta bay practica un conexion di letter dificil: conexion cu 'br', 'vr' y 'or'.

Actividad di habilidad motorico

E muchanan ta sinta stret riba nan stoel cu tur dos pia riba vloer. Tur dos man ta plat mas about riba e blad di nan mesa. E muchanan ta bati nan man. Despues e man drechi ta bay na e huki na man robes. E muchanan ta bati nan man atrobe, pero awor e man robes ta bay na e huki na man drechi. Siguiientemente e muchanan ta bati nan man atrobe y e man drechi ta bay na e huki na man robes atrobe, etcetera. Cada bes ora

e muchanan pone un man na un huki di e mesa, nan ta conta. Ora nan yega na e cifra diescinco, nan ta para. Nan ta pone e ora ey ambos man plat riba mesa na cinco conta y nan ta ripiti e actividad completamente.

Instruccion

Un mucha ta skirbi e palabra 'brasa' riba borchí. Bo ta trata e resultado di e skirbimento: e conexion di e minusculonan 'b', 'v' of 'o' pa e letter 'r' ta aparece na e liña di ariba. Ta conecta letter 'r' mesora na letter 'b' of 'v'. Tin mucha ta lubida e rabo di e letter 'r' aki. Door di esaki e letter aki ta bay parce e minusculo 'i', loke no ta promove e legibilidad di e skirbimento.

Ehercicio pa practica intensivamente

Di antemano

E muchanan ta pone pagina 7 di e Buki di skirbi nan dilanti. Bo ta trata e blachi pa skirbi y e tareanan. Prome cu e muchanan bay skirbi, un mucha ta bisa con y unda ta pone e Buki di skirbi.

Buki di skirbi CI, pagina 7

• Di prome tarea

E muchanan ta lesa e frasenan poco poco pa nan mes. Despues nan ta copia e frasenan.

• Di dos tarea

E muchanan ta copia e texto cu letter di skirbi.

mester corigi e fout di skirbi aki.

E mucha ta skirbi e minusculonan 'b', 'r' los riba nan mes riba borch. Bo ta splica cu tur dos letter mester skirbi na otro sin liña di conexion. Na e haak chikito di e letternan 'b', 'v' of 'o' ta conecta e minusculo 'r' mesora. E mucha ta practica e conexionnan aki. Despues e ta skirbi e conexionnan cu e palabranan: vruminga, vries, brasa, bril, brug, oraño, orkesta, etcetera. E mucha ta controla riba su mes e resultado di e skirbimento. E palabranan cu e conexionnan aki tambe por practica extra den Buki di ehercicio C, pagina 4.

Diferenciacion



Skirbi tur palabra cu conexion cu 'br', 'vr' y 'or'



4 Skirbi palabra y un frase cu conexion cu 'br', 'vr' y 'or'

Evaluacion

Observacion

E minusculo 'r' ta conecta na un manera correcto na e letternan 'b', 'v' y 'o' ?

Remediacion

Si un mucha no conecta e minusculo 'r' na e letternan 'b' y 'v' na e forma corecto, e letter 'r' ta bay parece letter 'i'. Bo ta splica e mucha esaki, pa asina e compronde pakico



Meta

- Ripiti e serie di mayusculo 'N', 'Ñ' y 'M'
- Ripiti e signonan di lesa
- Practica palabra largo

Material

- Buki di skirbi CI, pagina 8
- Buki di ehercicio C, pagina 5

Introduccion

Bo ta tene un combersacion cortico tocante uzo di signo di lesa: coma, punto, signo di pregunta, apostrof y signo di sclamacion. Despues bo ta bisa e muchanan cu ta bay skirbi un texto awe den cua nan ta practica e signonan di lesa extra hunto cu e mayusculonan 'N', 'Ñ' y 'M'.

Instruccion

Bo a pone riba borch di antemano e palabra 'saya' den liniatura. Un mucha ta skirbi e palabra den silaba cu strepi entre e partinan di palabra.

Siguietemente un otro mucha ta skirbi completamente e palabra 'saya' su tras. Ta intencion cu e mucha ta lanta e pida krijt un tiki for di e borch y despues di e prome mesora e ta sigui skirbi atrobe. Ta trata e resultado di skirbimento. Bo ta ripiti un biaha mas cu e skirbimento den silaba ta un medio pa ora ta skirbi palabra largo. Si bo mester skirbi un palabra largo, manera 'pegasaya', bo sa mesora unda bo mester lanta e vulpen di e papel y con bo mester conecta e leternan atrobe na otro.

Ehercicio pa practica intensivamente

Di antemano

E muchanan ta pone pagina 8 di e Buki di skirbi nan dilanti. Bo ta trata e blachi pa skirbi y e tareanan. Despues bo ta indica e funcion di e man cu no ta uza pa skirbi: e man aki ta riba e Buki di skirbi y ta schuif e mas ariba, ora e nan ta skirbi na e pagina mas abou. E brasa di skirbi por keda relaha asina riba e blad di mesa.

Buki di skirbi CI, pagina 8

• Di prome tarea

E frasenan ta bruha den otro. E muchanan ta skirbi e frasenan den e bon secuencia tras di e pintura di Mari y Mama.

• Di dos tarea

E muchanan ta skirbi e palabranan den silaba cu un strepi entre e partinan di e palabra. Despues nan ta skirbi henter e palabra un biaha mas su tras, na unda nan ta lanta e vulpen di e papel un tiki despues di e prome silaba.



- Forma di skirbi e grupo di mayusculo 'N', 'Ñ' y 'M'
- Funcion di e man cu no ta uza pa skirbi



E man cu no ta uza pa skirbi ta plat riba e papel.

Diferenciacion



Copia e rima cu letter di skirbi




Prome tarea: copia un frase cu e mayusculonan 'N'; 'Ñ' y 'M'

Evaluacion

Observacion


E mayusculonan 'N', 'Ñ' y 'M' ta skirbi correctamente?



Remediacion

Cierto mucha no ta skirbi e haak na comienso di e mayusculonan 'N', 'Ñ' y 'M'. Esaki por pasa door di descuido of simplemente pasobra nan ta hay'e asina mas bunita. Den e fase di enseñansa di skirbi aki bo no mester haya esaki bon: den klas 3 e muchanan mester skirbi e mayusculo- y e minusculonan metodologicamente mas miho posibel.

Test di liheresa



Meta

Inventarisacion di test di liheresa

Material

- **Blachi pa copia 14: Test di liheresa**
- **Blachi pa copia 1: liniatura 4.5 – 3 – 4.5 mm**
- **Materia pa skirbi y ehemplar di reserva**
- **Blachi pa copia 17: Formulario di observacion y registracion ‘Test di liheresa’**
- **Holoshi cu wijzer di seconde**

Introduccion

Bo ta bisa e muchanan cu awe nan ta bay copia un storia. Bo ta parti e copianan di e texto saca for di blachi pa copia 14. Hunto cu e muchanan bo ta lesa e texto globalmente.

Duna e test di liheresa

Bo ta duna cada mucha un blachi cu liniatura corecto (blachi pa copia 1) y bo ta laga cada un coy nan material di skirbi. Percura pa e muchanan tin un potlood- of un pen extra.

Bo ta trata hunto cu e muchanan:

- Postura di sinta
- Posicion di pone e papel
- Funcion di e man cu no ta uza pa skirbi
- Con pa tene potlood

Bo ta bisa e muchanan cu nan tin mag di cuminsa skirbi, ora cu bo duna un señal; y no prome! Ora bo indica cu tempo a yega, esey ta despues di 10 minuut, e muchanan mester stop di skirbi inmediatamente. Esun cu no a caba di skirbi un palabra no mag di caba di skirbi e palabra aki! Bisa e muchanan, cu nan ta haya dies minuut pa skirbi. Prepara nan tambe riba e realidad cu probablemente ningun hende no ta logra copia e texto completamente. Esaki no ta algo hopi malo: e texto ta simplemente un texto largo. Palabra cu e muchanan cu nan ta keda sinta na nan luga. Si un mucha a copia un texto completo, e ora ey e ta hisa su man. Bo ta nota e ora ey e tempo cu e mucha a tuma pa copia e texto. Si un mucha haci un fout, e mucha no mag di stof esaki. E ta indica na e manera di custumber loke ta fout y e ta sigui skirbi. Bo ta duna seña cu e muchanan por cuminsa copia e texto.

Nan ta copia frase pa frase. Despues di dies minuut exacto bo ta bisa nan cu nan mester stop. Tur mucha ta pone inmediatamente nan potlood of pen riba mesa.

Evaluacion

Informacion tocante e evaluacion di e resultado di e skirbimento y tocante e normanan cu ta aplica, bo ta haya esaki den e Parti General di e manual na pagina 41. E ta nota e scorenan di Test di liheresa I riba e formulario di Observacion y Registracion? ‘Test di liheresa’ (mira blachi pa copia 17).

Laila ta haya un puntuacion di 32 signo pa minuut. E trabou haci ta mustra bon y e tempo ta mas cu suficiente.

Martica tin un deseo. E kier un cacho chikito lief. Pero su mama ta bisa cu esey no por. Un cacho tin mester di hopi cuida. Ken lo hibe pafo na e haci su necesidadnan y percura na e haya cuminda? Cuda un cacho ta

Nina ta haya un puntuacion di 11 signo pa cada minuut. E tempo ta suficiente, pero e resultado di skirbi por ta miho.

Martica tin un deseo. E kier un cacho chikito lief. Pero su mama ta bisa cu esey no por. Un cacho mester di hopi cuida

Robert ta skirbi 16 signo pa minuut. E tempo ta mucho abou y e letternan no ta skirbi cu fluidez. Mester sigui criticamente tanto su tecnica como e tempo di skirbi.

Martica tin un deseo
E kier un cacho chikito lief
Pero su mama ta bisa cu esey no por. Un cacho mester di hopi cuida. Ken lo hibe pafo na e haci su necesidadnan y percura na e

Skirbi tres di cada palabran un palabran cu ta rima.
 Scope for di e palabranan cu ta den e hokelman.

baki baki wabata
 baki baki wabata
 baki baki wabata

machi baki baki wabata
 machi baki baki wabata
 machi baki baki wabata

weso weso baki baki
 weso weso baki baki
 weso weso baki baki

horcan . . .	taki . . .	machi . . .
mesora . . .	toca . . .	loer . . .
pa . . .	baki . . .	fatota . . .
recht . . .	danki . . .	wortel . . .
stuchi . . .	dak . . .	laf . . .
lembe . . .	kes . . .	baas . . .
welo . . .	cashi . . .	wela . . .
cuki . . .	tota . . .	spanta . . .
ayaca . . .	hara . . .	shoca . . .
dano . . .	cabina . . .	peso . . .

[L] Busca den e lista e palabran cu ta rima. Skirben banda di otro.
 weso weso baki baki wabata machi baki baki wabata

5

Meta

Ripiti grupo di letter ‘b’, ‘v’, ‘w’

Material

- Buki di skirbi CI, pagina 9
- Buki di ehercicio C, pagina 5

Introduccion

Bo ta puntra e muchanan ken sa un palabra cu ta rima cu ‘placa’. Despues bo ta nombra algun palabra mas, por ehempel ‘lachi’, ‘baas’, ‘dak’ y ‘pega’ cu cua palabra mester busca un palabra cu ta rima. Awe e muchanan ta bay skirbi den nan buki di skirbi palabra di rima cu ta cuminsa cu e letternan ‘b’, ‘v’ of ‘w’.

Instruccion

Bo ta skirbi e minusculonan ‘b’, ‘v’ y ‘w’ riba borch. Un mucha ta indica e característica comun: despues di e boog, e liña ta bay stret ariba cu un haak chikito. E conexion di e letternan ‘b’, ‘v’ y ‘w’ pa e siguiente letter ta aparece riba e liña di ariba. Solamente ora di conexion pa e letter ‘e’, e haak chikito ta bay pa e liña di conexion.

Pa ta mas cla, dos mucha ta skirbi e palabranan ‘wak’ y ‘weso’ riba borch. Ta trata e resultado di e skirbimento.

Ehercicio pa practica intensivamente

Di antemano

E muchanan ta pone pagina 9 di e Buki di skirbi nan dilanti. Bo ta trata e blachi pa skirbi y e tareanan. Despues bo ta splica e muchanan e manera apropiada pa tene potlood.

Buki di skirbi CI, pagina 9

E muchanan ta rondia e palabra cu ta corespone cu e palabranan di rima den e cuadrantan mas ariba na e pagina y e ta skirbi esaki banda di e palabra corespondiente. Despues nan ta pone un strepi door di e palabra den e cuadra.

- ! • Conexion cu e minusculonan ‘b’, ‘v’ y ‘w’ pa e siguiente letter
- Con pa tene pen

Diferenciacion

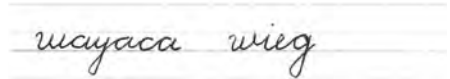
Rondia e palabranan di rima den e cuadrantan mas ariba di e pagina y skirbi tur dos palabra banda di otro

Di dos tarea: Copia e palabranan cu un conexion di y pa e letternan ‘b’, ‘v’ of ‘w’

Evaluacion

Observacion

E conexion di e letternan ‘b’, ‘v’ y ‘w’ pa e siguiente letter corecto?




Remediacion

Un mucha cu no a comprende completamente cu e conexion di e letternan ‘b’, ‘v’ y ‘w’ ta aparece riba e liña di ariba, ta haci e liña di conexion cu ta bay na e siguiente letter mucho hundo. Pa coregi e fout di skirbimento aki, bo ta skirbi e letternan ‘b’ y ‘a’, como letter di skirbi riba nan mes, riba borch. E mucha ta conecta tur dos letter na otro y asina e ta mira mesora cu letter ‘a’ ta conecta na e haak chikito di e letter ‘b’. Bo ta ofrece e conexion di e letternan ‘v’ y ‘w’ na e mesun manera cu e vocalnan ‘a’, ‘o’, ‘u’ of ‘i’. Despues e mucha ta practica e conexion cu e palabranan: ‘burico’, ‘vaas’, ‘weso’, ‘balki’, ‘velo’, etcetera. Palabra cu e conexionnan aki tambe por practica extra den Buki di ehercicio C, pagina 5, di dos tarea.



Tenemento corecto.

Maneha material di skirbi corectamente ta un punto di atencion cu ta bini bek. Ta masha dificil pa coregi e tenemento di pen robes di un mucha di klas 3. Material di skirbi adapta y e practicamente regular di e actividadnan cu tin d' haber cu e tenemento di pen por ta un medio. Pa esaki por mira tambe e Parti General di e manual aki na pagina 44.



Meta

- Ripiti cifra
- Promove mehoracion di movimiento di pols

Material

- Buki di skirbi CI, pagina 10

Introduccion

Invitacion

Bo ta tene un combersacion introductorio cortico tocante invitacion pa un fiesta di mucha. Con bo ta invita mucha pa un fiesta? Ora bo manda invitacion, kico bo ta skirbi riba e carchi? Pa ken lo bo manda un invitacion?

Actividad di habilidad motorico

E muchanan ta sinta stret riba nan stoel cu tur dos pia riba vloer. E mannan ta plat riba e blad di mesa.

E muchanan ta bati varia cu e man robes y cu e man drechi riba mesa. Esaki nan ta haci dies biaha. Despues nan ta drey e man di skirbi di un forma, cu e palma di man ta keda ariba y nan ta drey e man mesora bek atrobe. E man cu no ta activo ta plat riba mesa. Esaki nan ta ripiti cinco biaha: na cada movecion nan ta conta.

E muchanan ta ripiti e ultimo ehercicio dos biaha; cu e ehercicio aki un biaha cu e man cu no ta uza pa skirbi ta keda realisa.

Instruccion

Bo ta hala dos liña horizontal riba borchu cu un distancia di 9 cm. Cada pasa 5 cm ta hala un liña vertical. Varios mucha ta skirbi e cifranan 0 te cu 9 den e hokinan riba borchu. Ta trata e resultado di e skirbimento:

- E cifranan ta na un manera corecto skirbi den e hokinan?
- E cifranan 2 y 7 tin un liña stret?
- E cifra 3 ta skirbi contra e liña di e hoki?

Bo ta dedica extra atencion na e cifranan cu e muchanan no ta skirbi corectamen-

te den les di rek. Despues e muchanan ta pone pagina 10 di e buki di skirbi nan dilanti. Bo ta bisa cu bo ta bay lesa un storia chikito. Prome bo ta lesa e storia un biaha completamente y despues frase pa frase. Den e storia ta bin hopi cifra. Ora bo lesa e storia pa e di dos biaha frase pa frase, e muchanan ta skirbi e cifranan den e hokinan indica. Despues di cada cifra nan mester laga un hoki habri:

Lisa ta bay haci 9 aña.

Otro aña e ta haci 10 aña.

Mama di Lisa ta haci aña dia 15 di januari.

E or'ey e mama ta haci 39 aña.

Papa tin 42 aña y Lisa su ruman homber grandi tin 17 aña.

Wela ta esun di mas edad. E tin 68 aña.

Ehercicio pa practica intensivamente

Di antemano

E muchanan ta pone pagina 10 di e Buki di skirbi nan dilanti. Bo ta trata e blachi pa skirbi y e tareanan.

Buki di skirbi CI, pagina 10

- *Di prome tarea*

E muchanan ta copia e invitacion. Aki nan ta paga tino cu e direccion di skirbi y e cabado di e cifranan.

- *Tarea extra*

E muchanan ta skirbi e cifranan cu bo ta lesa pa nan.



- Forma di skirbi e cifranan

Diferenciacion



E muchanan ta cuminsa cu cifra 9, pone 4 acerca y nan ta skirbi e con-testa. Despues nan ta bolbe conta 4 acerca: asina nan ta sigui te 97.

• Tarea extra

Material:

- *Blachi pa copia 3*
- *Vulpen y potlood*

Bo ta skirbi e siguiente frasenan riba borchí:

“Un dori cu yama Andy a bula prome cu un boog chikito, despues cu un boog grandi. El a haya esey un bon idea pa e no muha su mea.”

E muchanan tin mag di ilustra e texto cu un simpel salto di dori (arcade cortico: *m*) varia cu cu saltonan iregular (arcade cortico y largo: *mm*) E muchanan ta skirbi e patronchinan di skirbi cu potlood di man robes pa man drechi. Nan ta fiha nan mes e luganan cu nan mester stop y nan ta purba asina pa skirbi e patronchinan na otro cu niun hende por mira si nan a stop un rato.

Evaluacion

Observacion

E muchanan tin problema ainda cu e direccion di skirbi y/of e forma di skirbi di e cifranan?

Remediacion

Bo ta trata e direccion di skirbi di e cifra cu e mucha. E mucha por practica e cifra extra riba papel sin liña of riba papel cu hoki.

Den klas 3 e muchanan mester domina e skirbimento di cifra.

Indudablemente lo tin mucha cu ta skirbi e cifranan malo of hasta cu nan ta ilegibel durante les di rek.

Trata di haya sa si esaki ta debi na falta di motivacion.



Na unda e muchanan ta biba? Na Zumbico, Dakota, Madiki, Zewajki, Dschibutland of na Lagabana?

Me kome ta rama cu mi nomber. Digna
Me kome tin cantidad di fruta. Lino
Me kome cu mi nomber. Ziki
Desa di mi ta lama na Hulanda. Lino
Unda na ta biba ta rama cu punto. Ziki
Me kome ta rama cu punto. Lino

Digna ta biba na Dakota

Skirbi cada palabra den silaba, despues skirbi e palabra completo un biaha mas.

wurawu
boston
koszyn

Skirbi biba e muchanan ta bay haci? (Pa' ehermpel: Lino ta bay biba.)
Lino = biba + yari + stop + silaba + banda

Meta

- Ripiti e mayusculonan 'D', 'L' y 'Z'
- Practica palabra largo

Material

- Buki di skirbi C1, pagina 11
- Buki di ehercicio C, pagina 6

Introduccion

Bo ta tene un combersacion cortico cu e muchanan tocante uzo di mayusculo.

Instruccion

Bo ta skirbi e mayusculonan 'D', 'L' y 'Z' riba borchí. Un mucha ta muestra e característica comun: e liña ta bay schuin abou cu un ola chikito.

Bo ta trata e conexion continuo y no continuo cu e muchanan. E mayusculonan 'L' y 'Z' tin un conexion continuo: ta conecta e siguiente letter na e mayusculo den un movencion fluyente. Cu e mayusculo 'D' esaki no ta asina: ta conecta e siguiente letter mas abou riba e liña di abou na e mayusculo. Un mucha ta skirbi e nomber 'Digna' riba borchí. Bo ta trata e resultado di e skirbimento.

Ehercicio pa practica intensivamente

Di antemano

E muchanan ta pone pagina 11 di e Buki di skirbi nan dilanti. Bo ta trata e blachi pa skirbi y e tareanan. Despues e muchanan mes ta controla e postura di sinta, e posicion di papel y con pa tene vulpen.

Buki di skirbi C1, pagina 11

• Di prome tarea

Unda e muchanan ta biba? E texto ta duna indicacion. E manera di skirbi ta indica den e ehempel: 'Digna ta biba na Dakota'.

• Di dos tarea

E muchanan ta skirbi e palabranan prome den silaba cu un strepi entre e partinan di e palabranan. Despues nan ta skirbi e palabra un biaha mas completamente, na unda e vulpen ta lanta un tiki di e papel despues di e prome silaba.



- Forma di skirbi 'D', 'L' y 'Z'
- Postura di sinta, posicion di pone papel y con pa tene vulpen

Diferenciacion



Kico e muchanan di e prome tarea ta bay haci? E inicialnan di nomber y e actividad ta mescos: 'Lino ta bay lesa'

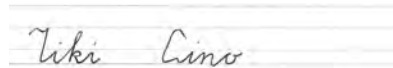


Prome tarea: copia un frase cu 'D', 'L' y 'Z'

Evaluacion

Observacion


E mayusculonan 'D', 'L' y 'Z' ta skirbi na e forma corecto?



Remediacion

Si e mucha no skirbi e ola chikito di e mayusculo na e forma corecto, e ora ey e mucha aki casi sigur tin problema cu e minusculo 'z'. E no a compronde e ora ey cu e ola chikito ta bay bek y pasa ariba e liña schuin. Bo ta splica e direccion di skirbi y e ta laga e mucha practica riba blachi pa copia l e minusculo 'z' y e mayusculonan 'D', 'L' y 'Z'. Ora di skirbi e ola chikito, e mucha ta sostene e movencion di skirbi cu: pasa un tiki ariba e liña bay bek.

12



Meta

- Ripiti e minusculonan 'i', 'u', 'ij' y 'y'
- Cambia letter di lesa den letter di skirbi

Material

- Buki di skirbi CI, pagina 12
- Buki di ehercicio C, pagina 6

Introduccion

Tin biaha bo mester sali diripiente, mientras bo tata y bo mama no ta na cas ainda. Kico bo ta haci e ora ey? Laga un cartica? Bo ta tene un combersacion cortico cu e muchanan con mester traha e carticanan y pakico. Bo ta bisa e muchanan cu sorto di cartanan asina nan ta yama tambe un nota of memo.

Instruccion

Tres mucha ta skirbi e palabranan 'rijs', 'duik', 'pik' y 'bay' riba borch. Ta trata e conexion pa e minusculonan 'i', 'u', 'ij' y 'y': e liña di conexion ta bay schuin ariba.

Ehercicio pa practica intensivamente

Di antemano

E muchanan ta pone pagina 12 di e Buki di skirbi nan dilanti. Bo ta trata e blachi pa skirbi y e tareanan. Bo ta muestra e muchanan riba e uzo di e guia di direccion. Pa algun mucha e guia aki ta un bon medio pa fiha e direccion di e letter corecto. Pa mas informacion mira pagina 26 di Parti General.


Buki di skirbi CI, pagina 12

• Di prome tarea

E muchanan ta busca pa sa pa ken e cartica ta destina. Nan ta copia e cartica na e plachi corecto.

• Di dos tarea

E muchanan ta copia e texto cu letter di skirbi.



Guia di direccion C/D

- ! • Conexion pa e minusculonan cu 'i', 'u', 'ij' y 'y'
- Guia di direccion

Diferenciacion

E muchanan ta busca obheto cu ta coresponde cu e muchanan cu mester hacie prome tarea.

Nan ta skirbi number di e mucha patras di e obhetonan corespondiente. Por ehempel: 'Julio, desayuno, cuminda cayente, bebe y sandwich.

Di dos tarea: Skirbi palabra cu conexion di y pa e letternan 'i', 'u', 'ij' y 'y'


Evaluacion

Observacion

E liña di conexion pa e minusculonan ‘i’, ‘u’, ‘ij’ y ‘y’ ta bay schuin ariba?

Remediacion

Si un mucha no ta skirbi un liña di conexion pa e minusculonan ‘i’, ‘u’, ‘ij’ y ‘y’ corectamente, e ora ey no ta haci nada malo na e legibilidad di e skirbimento, manera por mira na e prome ehempel bou di ‘Observacion’. Na e di dos ehempel e resultado di e skirbimento si ta influencia: como cu e liña di conexion no ta corecto skirbi. Por coregi e fout aki na e siguiente manera: bo ta skirbi e palabra ‘Martijn’ den letternan di skirbi los for di otro riba borchí. E mucha ta skirbi e liña di conexion y asina bo ta mira e conexion aparece entre e letternan. E liña di conexion pa e letter ‘ij’ ta bay schuin ariba y despues stret abou (esey ta e prome parti di e letter). E mucha ta practica e conexion pa e letter ‘i’, ‘u’ y ‘ij’ y ta sostene e movcion di skirbi cu e texto: schuin bay ariba y stret abou. E conexion di y pa e minusculonan ‘i’, ‘u’ y ‘ij’ por practica extra den Buki di ehercicio C, pagina 6, di dos tarea.



Meta

- Ripiti minusculo 'f' y e conexionnan
- Stimula manera di tene pincet

Material

- Buki di skirbi C1, pagina 13
- Buki di ehercicio C, pagina 7



E bloki entre duim y dede di renchi.

Introduccion

Ripiti minusculo 'f'

Bo ta bisa cu awe e muchanan ta bay skirbi un texto, caminda tin hopi minusculo 'f'. Ta practica e letter 'f' extra, pasobra e ta un letter di skirbi cu ta dificil.

Actividad di habilidad motorico

Material: Bloki/pion of un otro obheto chikito.
E muchanan ta sinta stret riba nan stoel cu tur dos pia plat abou. Nan ta pone e bloki abou na banda robes riba e blad di mesa. Cu e man di skirbi nan ta coy e bloki entre duim sigui pa dede di mustra, dede di me-

mey, dede di renchi y pink y ta pone cada biaha un tiki mas leu den un mita cirkel imaginario. Si e bloki ta den e huki banda drechi di e blad di mesa, nan ta pon'e bek den e huki banda robes y ta ripiti e actividad.

Instruccion

Dos mucha ta skirbi e palabranan 'fiesta' y 'feria' riba borchí. Bo ta trata e conexion di e minusculo 'f' pa e siguiente letter:

- Na e palabra 'feria' ta pega e letter 'e' mesora na e haak di e letter 'f'
- Na e palabra 'fiesta' e liña di conexion di e letter 'f' ta bay pa e letter 'i'

Ehercicio pa practica intensivamente

Di antemano

E muchanan ta pone pagina 13 di e Buki di skirbi nan dilanti. Bo ta trata e blachi di skirbi y e tarea. Despues bo ta muestra riba un bon postura di sinta, posicion corecto di papel y con ta tene potlood.

Buki di skirbi CI, pagina 13

Cu ayudo di e plachinan, e muchanan ta skirbi e storia cortico di 'Sofia' den e siguiente secuencia. Nan ta cuminsa na e frase cu e flecha.



- Conexion pa e minusculo 'f'
- Postura di sinta, posicion corecto di papel y con pa tene potlood

Diferenciacion



Copia e frasenan den letter di skirbi



Skirbi conexion di y pa e minusculo 'f' den palabra y den un frase

Evaluacion

Observacion


A skirbi e conexion di e minusculo 'f' pa e siguiente letter corecto?

fiesta refresco

Remediacion

Bo ta trata e diferencia entre e conexionnan di e minusculo 'f' pa e letter 'e' y pa e otro letternan. E mucha ta practica e conexionnan den e Buki di ehercicio C, pagina 7. E ta controla independiente si el a skirbi e conexion corecto despues di cada palabra.

14



Meta

- Ripiti grupo di mayusculo ‘V’ y ‘W’
- Practica palabra largo

Material

- Buki di skirbi CI, pagina 14
- Buki di ehercicio C, pagina 8

Introduccion

Bo ta skirbi e minusculonan ‘v’ y ‘w’ riba borch. Un mucha ta skirbi tur dos mayusculo di skirbi bou di nan y ta mustra e característica comun: e mayusculonan ta cuminsa y termina cu e mesun movencion di skirbi.

Instruccion

Bo ta skirbi e palabra ‘warda’ riba borch. Un mucha ta skirbi e palabra den silaba cu un strepi entre e partinan di palabra. Un otro mucha ta skirbi e palabra completo su tras. Na esey e mucha ta kita e krijt un rato for di e borch despues di e parti di palabra ‘war’ pa mesora ta sigui skirbi. Mester skirbi tur dos parti di palabra di tal manera na otro, pa no ta visibel caminda a stop un rato.

Ehercicio pa practica intensivamente

Di antemano

E muchanan ta pone pagina 14 di e Buki di skirbi nan dilanti. Bo ta trata e blachi di skirbi y e tareanan. Bo ta puntra si e buki di skirbi ta bon poni. Mucha cu ta skirbi cu man drechi ta move e huki abou banda drechi un tiki ariba cu e man di skirbi. Mucha robesou ta haci mescos cu e huki abou banda robes. Pa mas informacion wak pagina 34 di e parti general.

Buki di skirbi CI, pagina 14

• Di prome tarea

E muchanan ta copia e texto di ‘Wega di pot’ entre e liñanan.

• Di dos tarea

E muchanan ta skirbi e palabranan den silaba cu strepi chikito entre e partinan di palabra. Despues ta skirbi e palabra un biaha mas completo caminda ta kita e pen un rato for di e papel.

- ! • Forma di skirbi mayusculo ‘V’ y ‘W’
- Posicion corecto di papel

Diferenciacion

• • E muchanan ta scoge of pensa pa ken nan ta manda un carchi.

C 8 Di prome tarea: skirbi un frase cu ‘V’ y ‘W’

Evaluacion


Observacion

- A skirbi e mayusculonan ‘V’ y ‘W’ corecto entre e liñanan?
- A skirbi e conexion di e mayusculonan pa e siguiente letter corecto?



Remediacion

Bo ta trata cu e mucha e conexion cu no ta continua (no ta sigui) di tur dos mayusculo ‘V’ y ‘W’. Despues bo ta laga e mucha skirbi algun number cu letter ‘V’ of ‘W’: Wina, Wani, Win, Vin, Vera. E mucha ta yuda e movencion di skirbi cu e texto: prome e mayusculonan completo, despues cuminsa abou. Por practica e mayusculonan ‘V’ y ‘W’ extra den Buki di ehercicio C, pagina 8, di prome tarea.



Meta

- Ripiti grupo di letter ‘j’, ‘ij’, ‘y’ y ‘g’
- Converte letter di lesa den letter di skirbi

Material

- Buki di skirbi CI, pagina 15
- Buki di ehercicio C, pagina 8

Introduccion

Bo ta tene un combersacion di introduccion: di algun cos cu bo ta scucha, bo sa mesora ken a bis’e, pasobra e ta pas tipicamente cu un cierto persona of profesion.

Bo ta duna algun ehempel:

- “Mi por haya un pan?” Den ki sorto di tienda mi ta?
- “Nos por a paga e candela bon.” Ken por a bisa esaki?
- “Mi por haya dos datuna di sucu grandi?” Unda bo ta anto?

Despues bo ta bisa cu awe e muchanan ta bay copia frase. Nan tin cu skirbi e frase corecto na e plachi corecto.

Instruccion

Un mucha ta skirbi e frase ‘Marjan y Rigo Rijdsdijk a gana’ entre e liniatura riba borch. Bo ta trata e resultado di skirbi, caminda atencion ta bay pa e letternan di e grupo di letter ‘j’, ‘ij’, ‘y’ y ‘g’: tin cu cera e lus di abou riba e liña di abou. Despues bo ta trata e frase completo:

- E palabranan no ta demasiado cerca di otro of demasiado leu di otro?
- A cuminsa e frase cu un mayusculo?
- E mayusculo ta na e manera corecto entre e liñanan?
- A skirbi tur letter inclina pa drechi?

Ehercicio pa practica intensivamente

Di antemano

E muchanan ta pone pagina 15 di e Buki di skirbi nan dilanti. Bo ta trata e blachi di skirbi y e tarea. Despues bo ta mostra riba

e uzo di e guia di direccion. Pa algun mucha esaki ta un bon medio di ayudo pa skirbi inclina pa drechi.

Buki di skirbi CI, pagina 15

E muchanan ta skirbi e frase corecto tras di e persona corecto.

- Forma di skirbi di grupo di letter ‘j’, ‘ij’, ‘y’, ‘y’ y ‘g’
- Guia di direccion

Diferenciacion

• **CI 8** Skirbi e palabranan cu ta banda di e plachinan

• **CI 8** Di dos y di tres tarea: skirbi palabra y un frase cu e letternan ‘j’, ‘ij’, ‘y’ y ‘g’ y nan conexionnan

• Tarea extra

Material:

- Pen
- Blachi pa copia

Bo ta skirbi algun nomber den letter di lesa riba borch. E nombrenan mas cu claro ta cuminsa cu un mayusculo:

Fela	Linda	Xandra	Inge
Robert	Hana	Tom	Johan
Karin	Zen	Gert	Martijn
Hans	Simon	Dina	Ben
Pina	Kira	Frenk	Quincy

E muchanan ta copia e nombrenan den letter di skirbi. Nan ta controla cu ayudo di e carchi di letter y cifra si nan a skirbi e mayusculo corecto.

Evaluacion

Observacion

- A skirbi e letter minusculonan, 'j', 'ij', 'y', y 'g' na e manera corecto?

hangua


- E lus di abou no ta demasiado grandi of demasiado chikito?

rij rijbewijs

Remediacion

Na e letter 'g' den e ehempel e liña cu e lus di abou no ta bay bek riba un parti di e letter. Si un mucha tin dificultad cu e letternan 'j', 'ij', 'y' y 'g', bo ta bay bek ora di bo remediacion pa e letter basico. Bo ta ripiti e direccion di skirbi. E mucha ta practica e letternan prome los for di otro y despues na palabra: yanga, juf, gaga, ijs.

Por practica extra tambe e letternan 'j', 'ij', 'y' y 'g' den e palabranan riba pagina 8 di e Buki di ehercicio C (di dos y di tres tarea).



Meta

- Ripiti conexion ‘st’
- Converti letter di lesa den letter di skirbi
- Stimula habilidad motorico di dede

Material

- Buki di skirbi CI, pagina 16
- Buki di ehercicio C, pagina 9

Introduccion

Ripiti grupo di mayusculo

Bo ta skirbi e minusculonan ‘i’, ‘j’, ‘k’, ‘h’, ‘d’, ‘l’ y ‘z’ den letter di skirbi riba borchí. Diferente mucha ta skirbi e mayusculo corecto bou di nan.

Actividad di habilidad motorico

E muchanan ta sinta stret riba nan stoel cu e pianan riba vloer. Nan ta pone e man di skirbi plat riba mesa. Ademas e duim no ta mishi cu e dedenan.

E muchanan ta dobla e duim den direccion di e top di e dede di mustra. Despues nan ta move e dedenan un tiki dilanti. Nan ta ripiti e actividad te ora e man ta ariba e blad di mesa. Ademas e man cu no ta uza pa skirbi ta plat riba mesa. Despues nan ta ripiti e ehercicio cu e man cu no ta uza pa skirbi y finalmente un biaha mas cu e man di skirbi.

Instruccion

Un mucha ta skirbi e palabra ‘strik’ y un otro mucha e palabra ‘stop’ riba borchí. Bo ta trata e conexion – ‘st’:

- Na e minusculo ‘s’ e liña di conexion ta bay bek riba e haak chikito.
- E minusculo ‘t’ ta bay bek un tiki riba e liña di conexion di e letter anterior.

Ehercicio pa practica intensivamente

Di antemano

E muchanan ta pone pagina 16 di e Buki di skirbi nan dilanti. Bo ta trata e blachi di skirbi y e tareanan. Despues bo ta mustra e muchanan riba e postura corecto di skirbi.

Buki di skirbi CI, pagina 16

• Di prome tarea

E muchanan ta lesa prome e storia cortico poco poco pa nan mes. Despues nan ta copia nan. Riba e luga di e pinturanan nan ta yena e nombenan corecto.

• Di dos tarea

E muchanan ta copia e rima cortico den letter di skirbi.



- E conexion – ‘st’
- Postura di skirbi

Diferenciacion



Copia tur palabra di pagina 16, caminda tin e conexion – ‘st’

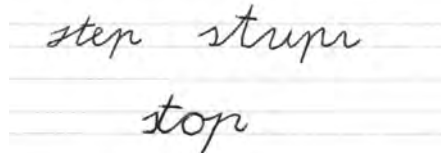


Skirbi palabra y un frase cu conexion – ‘st’

Evaluacion

Observacion

- A skirbi e minusculonan ‘s’ y ‘t’ corectamente?
- A skirbi e conexion di e letter ‘s’ pa e letter ‘t’ corectamente?



Remediacion


Tin ora e muchanan ta haci e minusculo ‘s’ di ariba demasiado rondo. Trata cu e muchanan aki e direccion di skirbi corecto y indica ademas cu e letter aki ta skerpi di ariba. Pa mucha cu tin dificultad cu skirbi-

mento di e conexion pa e minusculo 't', bo ta traha un blachi di skirbi, caminda bo ta dicta e liña di conexion algun biaha den liña interumpi.

Despues bo ta termina e liña interumpi pa punta.



E mucha ta hala un liña di punta pa punta y ta mira asina con e liña di conexion ta forma pa e minusculo 't'. Despues e mucha ta skirbi independiente e liña di conexion y finalmente ta practica e conexion den palabra: mast, test, post, strik. Por practica tambe e minusculo 't' cu su conexion den Buki di ehercicio C, pagina 9.



Meta

- Ripiti grupo di mayusculo ‘C’, ‘O’, ‘Q’, ‘G’ y ‘A’
- Practica palabra largo

Material

- Buki di skirbi CI, pagina 17
- Buki di ehercicio C, pagina 10

Introduccion

Bo ta tene un combersacion cortico di introduccion cu e muchanan tocante poster. Ken sa kico ta un poster?

Ki ora bo ta uza un poster? Y unda bo ta colg’e? Despues bo ta bisa cu awe e muchanan ta bay skirbi un texto pa un poster.

Instruccion

E mayusculonan ‘C’, ‘O’, ‘Q’, ‘G’ y ‘A’ lo ta un tiki dificil of no ta dificil pa mayoria di mucha, tur mayusculo, cu excepcion di e mayusculonan ‘G’ y ‘O’ tin e mesun forma di skirbi cu e minusculonan. No tin hopi mayusculo ‘Q’ y mayoria di mucha no ta domina e mayusculo aki. Bo ta skirbi e fam Quant riba borch. Bo ta trata e direccion di skirbi di e mayusculo ‘Q’ y bo ta hala atencion di e muchanan riba e haak chikito cu ta cuminsa cu un pida chikito ariba e liña di abou.

Ehercicio pa practica intensivamente

Di antemano

E muchanan ta pone pagina 17 di e Buki di skirbi nan dilanti. Bo ta trata e blachi di skirbi y e tareanan. Despues e muchanan mes ta controla si nan a tene e pen corectamente.

Buki di skirbi CI, pagina 17

• Di prome tarea

E muchanan ta lesa e texto di e noticia di investigacion pocopoco pa nan mes. Nan ta skirbi e frase ‘Ta busca Carlos Quandt’ entre e liñanan riba e pintura y e resto di e frasenan bou di nan.

• Di dos tarea

E muchanan ta skirbi e palabranan den silaba cu un strepi entre e partinan di palabra. Despues nan ta skirbi e palabra completo un biaha mas, caminda ta hisa e pen despues di e prome silaba un rato for di e papel.

! • Forma di skirbi grupo di mayusculo ‘C’, ‘O’, ‘Q’, ‘G’ y ‘A’

• Con pa tene pen

Diferenciacion

! • Copia e noticia di investigacion cu number propio, edad y bestia di cas

C 10 • Di prome tarea: copia un frase cu e mayusculonan ‘C’, ‘O’, ‘Q’, ‘G’ y ‘A’


Evaluacion

Observacion

- A skirbi e mayusculonan ‘C’, ‘O’, ‘Q’, ‘G’ y ‘A’ na e manera corecto?
- A skirbi e palabranan di e di dos tarea bon na otro?

Remediacion

No ta haya e mayusculonan ‘Q’ y ‘X’ asina hopi biaha. Mucha cu ta duda di e forma di skirbi of e direccion di skirbi, semper por busca e mayusculonan aki riba e Poster di letter of e Carchi di letter y cifra.



E man cu no ta uza pa skirbi ta move e buki ariba.

Meta

- Ripiti grupo di letter 'l', 'b', 'h', 'k' y 'f'
- Converti letter di lesa den letter di skirbi

Material

- Buki di skirbi CI, pagina 18
- Buki di ehercicio C, pagina 10

Introduccion

Bou ta skirbi e minusculonan 'l', 'b', 'h', 'k' y 'f' den letter di lesa riba borchu. Bou di e minusculonan algun alumno ta skirbi den letter di skirbi. Despues bo ta tene un conversacion chikito tocante un cachu. Ken tin un cachu na cas? Con yama e cachu? Bo cachu sa haci cos di mala mucha?

Instruccion

Un mucha ta skirbi e minusculonan 'l', 'b', 'h', 'k' y 'f' riba borchu y ta bisa pakico e letternan aki ta pertenece na otro: nan tur tin un lus di ariba cu ta cera riba e liña di ariba. Un otro mucha ta skirbi e palabra 'buki' riba borchu. Ta trata e resultado di skirbi:

- A cera lusnan di ariba riba e liña di ariba?
- A skirbi e minusculonan 'b' y 'k' inclina pa banda drechi?

Ehercicio pa practica intensivamente

Di antemano

E muchanan ta pone pagina 18 di e Buki di skirbi nan dilanti. Bo ta trata e blachi di skirbi y e tareanan. Despues bo ta trata e posicion di e brasa di skirbi: esaki ta relaha riba mesa cu e elleboog net contra of over di e rand di mesa.

E man cu no ta uza pa skirbi ta move e buki ariba, ora e mucha ta traha abou na e blachi di skirbi. Pa mas informacion wak pagina 34 di e parti general.

Buki di skirbi C1, pagina 18

E muchanan ta lesa e storia pocopoco pa nan mes prome. Despues nan ta copia e texto.



- Forma di skirbi grupo di minusculo 'l', 'b', 'h', 'k' y 'f'
- Posicion di e brasa di skirbi y tarea di e man di skirbi

Diferenciacion

Copiamento di tur palabra di pagina 18 cu tin e minusculonan, 'l', 'b', 'h', 'k' y 'f' y nan conexionnan

C 10

Di dos tarea:

Copia palabra cu e minusculonan 'l', 'b', 'h', 'k' y 'f' y cu nan conexionnan

Evaluacion**Observacion**

- A skirbi e minusculonan 'l', 'b', 'h', 'k' y 'f' inclina pa banda drechi?

los balchi

- A cera e lus di ariba riba e liña di ariba?

Remediacion

Tin ora ta dificil pa un mucha skirbi un lus cu ta inclina pa banda drechi. E ta bay durante skirbimento di e lus di ariba demasiado lihe pa banda drechi, despues di skirbimento di e boog, di manera cu e lus ta inclina patras. Bo ta skirbi e minusculo 'l' riba borchi y ta indica bon cla cu e mucha mester bay despues di e boog stret abou. E mucha ta practica e letter riba borchi of

riba un blachi sin liña cu e texto di ayudo: ariba, lus, stret bay abou. Despues ta skirbi e minusculonan 'l', 'b', 'h', 'k' y 'f' entre e liñanan riba blachi pa copia 1. E mucha ta practica e letternan cu lus di ariba den palabra den Buki di skirbi C, pagina 10. Mucha robesou mag skirbi e letternan di lus y tur otro letter di lus stret ariba.

Evaluacion

Observacion

- E mayusculonan ‘U’ y ‘Y’ ta skirbi corectamente?
- E palabranan di e di dos tarea ta skirbi na un manera corecto na otro?

Remediacion

E muchanan cu ta haya dificil pa skirbi e silabanan bon na otro, bo por guia nan cu e siguiente ehercicio despues cu nan a stop di skirbi. E mucha ta skirbi un patronchi di skirbi, por ehempel e arcadia, riba borchí. E mester skirbi e patronchi di skirbi tres biaha den un movicion cu ta sigui bay tras di otro. Despues e mucha ta lanta e pida krijt un tiki di e borchí y e ta skirbi e ora ey mesora atrobe tres patronchi pega na dje. E luga caminda e mucha a lanta e krijt un tiki di e borchí, no mag di ta visibel. E mucha ta ripiti e ehercicio aki riba papel sin liña.

20

Kien ta biblé easy?
 Skribi e frase na e
 lugar corecto.

- Mi nomber ta Cabayero Carlos.
- Mi nomber ta Bozo, e ladron.
- Mi ta core corecto riba calzada.
- Fortamento ta mi gijala.
- Mi ta skribi tur mi hento.

- Na careda mi ta gara tur ladron.
- Mi ta biblé den un cuarto di zini.
- Tur mi amigonan ta den prison.
- Cabayero Carlos si, me no kier mira.
- Mi ta gara tur ladron cabes.

Meta

- Ripiti e grupo di letter 'r' y 'z'
- Converti letter di lesa den letter di skirbi

Material

- Buki di skirbi CI, pagina 20
- Buki di ehercicio C, pagina 11

Introduccion

Bo ta tene un combersacion introductorio cortico tocante 'Cabayero Carlos' y 'E ladron'. Despues bo ta bisa e muchanan cu awe nan ta bay skirbi un parti tocante e personanan aki.

Instruccion

Pa mayoria di mucha e minusculonan 'r' y 'z' ta duna solamente problema, si e conexion di e letter anterior ta aparece riba e liña di ariba: pa loke ta e minusculonan 'b', 'v', 'w' y 'o' mester conecta e letternan 'r' y 'z' mesora na e haak chikito. Un mucha ta skirbi e palabranan 'ladron' y 'Bozo' riba borchchi. Bo ta trata e resultado di skirbimento:

- cu e palabra 'ladron' ta hala e liña di conexion di e letter 'r';
- cu e palabra 'Bozo', e conexion di e letter 'z' cu e letter anterior 'o' ta aparece riba e liña di ariba.

Ehercicio pa practica intensivamente

Di antemano

E muchanan ta pone pagina 20 di e Buki di skirbi nan dilanti. Bo ta trata e blachi pa skirbi y e tarea.

Un mucha ta bisa con ta e postura di sinta: sinta stret contra e lomba di stoel cu tur dos pia plat riba vloer. E barica no mag di primi contra e mesa.

Buki di skirbi CI, pagina 20

• Di prome tarea

E muchanan ta skirbi e frasenan di e 'ladron' y e 'Cabayero Carlos' den e balon di texto corecto.



- Conexion di y pa e minusculonan 'r' y 'z'
- Postura di sinta

Diferenciacion



Skirbi tur palabra di pagina 20 caminda e minusculonan 'r' y 'z' ta aparece



Di dos tarea: skirbi palabra cu minusculo 'r' y 'z' y nan conexion

• Tarea extra

Material:

- Blachi pa copia 3
- Vulpen, potlood y/of kleurpotlood

Bo ta skirbi e siguiente frasenan riba borchchi: 'E muchanan ta prepara fiesta den cura. Nan ta dorna y pasa pret. Un slinger aki, un slinger aya. Tur parti por mira slinger'.

E muchanan ta copia e frasenan y nan ta dorna e texto habri y varia cu slinger cortico (*eee*) varia cu slinger cortico y largo (*elee*). Nan ta skirbi e patronchinan di skirbi cu potlood di robes pa drechi y nan ta determina nan mes e luganan pa para. Aki nan ta purba pa skirbi e patronchinan asina na otro, cu ningun hende por mira unda nan a para cu e skirbimento.

Evaluacion

Observacion


- E característica comun di e letternan 'r' y 'z', 'e ola' chikito, ta skirbi corectamente?
- E conexion di y pa e minusculonan 'r' y 'z' ta skirbi na e forma corecto?

Bozo Cabayero

Remediacion

Bo ta skirbi 'boor' cu minusculo riba borchi. E mucha ta termina e palabra 'boor' door di skirbi e minusculo 'r' su tras y e ta descubri di mes e ora ey cu no tin liña di conexion entre e letternan 'o' y 'r'. E ta conecta mesora e ola chikito di e minusculo 'r' na e haak chikito di e minusculo 'o'. Na e mesun manera bo ta laga nan mira e letternan 'b' y 'v' cu e letter 'r' cu e letter 'r'. E mucha ta practica e conexionnan 'or', 'br' y 'vr', blachi pa copia I. Despues e ta skirbi e conexionnan den e palabranan: 'curpa, boor, broma, dor, verf, vruminga. E conexion di y pa e minusculo 'r' tambe por practica extra den Buki di ehercicio C, di dos tarea di pagina 11.

21



Meta

- Ripiti grupo di mayusculo ‘E’, ‘S’ y ‘X’
- Practica palabra largo

Material

- Buki di skirbi CI, pagina 21
- Buki di ehercicio C, pagina 12

Introduccion

Bo ta skirbi e minusculonan ‘e’, ‘s’ y ‘x’ riba borch. Varios mucha ta skirbi e mayusculonan di skirbi bou di nan. E mayusculonan aki ta para hunto den un grupo di letter, como cu nan no ta pertenece na ningun otro grupo di mayusculo: nan no tin un caracteristica comun. Bo ta bisa cu e muchanan ta bay practica e mayusculonan aki extra awe.

Instruccion

Como cu e mayusculo ‘X’ no ta aparece asina frecuente, bo ta duna extra atencion na e mayusculo. Ey bo ta muestra e muchanan riba e uzo di e Poster di letter na muraya: ora di duda semper nan por rondia e direccion di skirbi of forma di skirbi un mayusculo.

Tres mucha ta skirbi e nombrenan ‘Semra’, ‘Emma’, y ‘Xandra’.

Ta trata e resultado di skirbimento. Bo ta muestra e muchanan atrobe riba e boog mas ariba di e mayusculonan ‘S’ y ‘E’. Esaki ta bin un tiki ariba e liña di ariba.

Ehercicio pa practica intensivamente

Di antemano

E muchanan ta pone pagina 21 di e Buki di skirbi nan dilanti. Bo ta trata e blachi pa skirbi y e tareanan. E muchanan mes ta controla si e Buki di skirbi ta bon poni riba nan mesa.

Buki di skirbi CI, pagina 21

• Di prome tarea

E muchanan ta skirbi e frasenan banda di e mucha muhe cu a bisa e frasenan ey.

• Di dos tarea

E muchanan ta skirbi e palabranan den silaba cu un strepi entre e parti di e palabranan. Despues nan ta skirbi e palabra un biaha mas completamente, na unda e vulpen ta lanta un rato for di e papel despues di e prome silaba.

- ! • Forma di skirbi e grupo di mayusculo ‘E’, ‘S’, y ‘X’
- Posicion di papel

Diferenciancion

- Copia caracteristicanan preferi
- C 12 Di prome tarea: skirbi un frase cu e mayusculonan “E”, ‘S’ y ‘X’


Evaluacion

Observacion

- E relacion entre e boog di e mayusculonan ‘E’ y ‘S’ ta cuadra?




- E boognan di e mayusculo ‘X’ ta contra otro na e manera corecto?



Remediacion

Bo ta trata e direccion di skirbi di e mayusculonan. E muchanan ta practica esakinan riba blachi pa copia I. Na e mayusculonan ‘E’ y ‘S’, e prome boog ta bin te na un parti chikito ariba e liña di ariba.



E mucha ta haci un movencion di subibaha cu e duim y e dede di mustra.

Meta

- Ripiti e grupo di letter ‘v’, ‘w’, ‘n’, ‘ñ’ y ‘m’
- Converti letter di lesa den letter di skirbi
- Promove mehoracion di manera di tene pen

Material

- Buki di skirbi C1, pagina 22
- Buki di ehercicio C, pagina 12

Introduccion

Ripiti grupo di letter

Bo ta pone e letternan di lesa ‘v’, ‘w’, ‘n’, ‘ñ’ y ‘m’ riba borch. Varios mucha ta skirbi e letternan di skirbi bou di nan. Un mucha ta mustra e característica comun di e grupo di letter: e liña inicial ta bay abou.

Actividad di habilidad motorico

Material: potlood

E muchanan ta sinta stret riba nan stool cu tur dos pia riba vloer. E man cu no ta uza pa skirbi ta plat riba mesa. Nan ta tene e potlood entre nan duim y dede di mustra di e man di skirbi. E potlood ta riba e dede di memey net ariba e parti geslijp di e

potlood; na e manera aki un forma oval entre nan duim y dede di mustra ta parece. Si e mucha strek e duim y e dede di mustra un tiki aden, door di buig e dedenan un poco mas, e ora ey ta parece un forma rondo. E muchanan ta haci un movencion di subibaha door di buig y strek e duim y e dede di mustra. Nan ta haci esaki dies biaha. Despues nan ta coy e potlood cu e man cu no ta uza pa skirbi for di e man di skirbi y nan ta pon’e riba e duim y e dede di mustra bek. Nan ta move e top di e duim y e dede di mustra for di otro y e potlood ta bin drumi riba e dede di memey. Cu e duim y dede di mustra nan ta coy e potlood atrobe. Nan ta ripiti e actividad cinco biaha.

Instruccion

Dos mucha ta skirbi e palabranan ‘zwaai’ y ‘mini’ riba borchi. Bo ta dedica ampliamente atencion na e conexion di e letter anterior pa e minusculonan di e grupo ‘v’, ‘w’, ‘n’, ‘ñ’ y ‘m’. Algun mucha ta bay despues di e liña di conexion stret abou y nan ta lubida e boog di e letternan. Bo ta muestra e muchanan riba e característica comun di e grupo di letter ‘v’, ‘w’, ‘n’, ‘ñ’ y ‘m’; e boog chikito como liña inicial.

Ehercicio pa practica intensivamente

Di antemano

E muchanan ta pone pagina 22 di e Buki di skirbi nan dilanti. Bo ta trata e blachi pa skirbi y e tareanan. E muchanan mes ta controla, si e man cu no ta uza pa skirbi ta riba e Buki di skirbi.

Buki di skirbi CI, pagina 22

• Di prome tarea

E muchanan ta skirbi e frase corecto banda di e plachi corecto.

• Di dos tarea

E muchanan ta copia e rima cu letter di skirbi.



- Conexion pa e minusculonan ‘v’, ‘w’, ‘n’, ‘ñ’ y ‘m’
- Posicion di e man cu no ta uza pa skirbi

Diferenciacion



Skirbi tur palabra di pagina 22 cu e letternan ‘v’, ‘w’, ‘n’, ‘ñ’ y ‘m’

C 12

Di dos tarea: skirbi palabra cu e minusculonan ‘v’, ‘w’, ‘n’, ‘ñ’ y ‘m’ y nan conexion

Evaluacion

Observacion

E conexion pa e minusculonan ‘v’, ‘w’, ‘n’, ‘ñ’ y ‘m’ ta skirbi corectamente?

Remediacion


E minusculonan ‘v’, ‘w’, ‘n’, ‘ñ’ y ‘m’ tin un boog na comienso.

Un mucha cu no skirbi e boog aki despues di e liña di conexion di e letter anterior, bo por guia e mucha na e siguiente manera. Bo ta skirbi e letter ‘a’ riba borchi los riba su mes cu letter di e grupo ‘v’, ‘w’, ‘n’, ‘ñ’ y ‘m’ su tras. E mucha ta hala e liña di conexion entre e letternan schuin ariba y e ta mira asina cu mester conecta e liña na e boog.

Casi tur letter ta conecta di e manera aki cu e grupo di letter ‘v’, ‘w’, ‘n’, ‘ñ’ y ‘m’. Solamente cu e minusculo ‘b’, ‘v’, ‘w’ y ‘o’ e liña di conexion ta bay otro: e letternan aki ta termina cu un haak chikito riba e liña di ariba y e liña inicial ta conecta mesora na e letternan ‘v’, ‘w’, ‘n’, ‘ñ’ y ‘m’ aki.

E mucha ta practica e connexionnan den palabra riba e blachi pa copia I y e mes ta controla e resultado di skirbimento.

Pa e conexion di - y pa e minusculonan ‘v’, ‘w’, ‘n’, ‘ñ’ y ‘m’ tambe nan por practica esaki extra den Buki di ehercicio C, pagina 12, di dos tarea.



Meta

- Ripiti e minusculonan ‘e’, ‘t’, ‘s’ y ‘x’
- Ripiti signo di lesa
- Converti letter di lesa den letter di skirbi

Material

- Buki di skirbi CI, pagina 23

Introduccion

Bo ta ripiti brevemente e uzo di signo di lesa. Despues e ta skirbi e signo di lesa ‘x’ riba borch. Un mucha ta skirbi e letter di skirbi ‘x’ bou di dje. Bo ta bisa e muchanan cu awe nan ta bay copia un storia cortico den cua nan ta duna practica extra e minusculo ‘x’.

Instruccion

E minusculo ‘x’ no ta parece frecuentemente y p’esey e ta un letter dificil pa algun mucha. Den e instruccion Bo ta duna e letter aki extra atencion. E ta mustra e muchanan tambe riba e uzo di e Carchi di cifra pa letter C of Poster di letter na muraya C/D. Ora tin duda nan por busca un letter semper riba e carchi of riba e poster. Bo ta skirbi e nomber ‘Lex’ riba borch. E ta mustra e muchanan riba e conexion pa e minusculo ‘x’. E liña di conexion ta bay schuin ariba y mesora e boog di e letter ‘x’ ta bin su tras.

Ehercicio pa practica intensivamente

Di antemano

E muchanan ta pone pagina 23 di e Buki di skirbi nan dilanti. Bo ta trata e blachi pa skirbi y e tareanan. E muchanan mes ta controla, si nan ta tene e pen na e haltura corecto.

Buki di skirbi CI, pagina 23

E muchanan ta lesa e partinan di e texto pocopoco pa nan mes. Despues nan ta copia e storia completo.



- Conexion di y pa e minusculo ‘x’
- Manera con pa tene pen

Diferenciacion



- Skirbi e frase aki cu ‘Steven’, ‘Alexis’ y ‘Esther’

Evaluacion

Observacion


- E minusculonan ‘e’, ‘t’, ‘s’ y ‘x’ ta skirbi corectamente?
- E conexion di y pa e minusculo ‘x’ ta skirbi corectamente?



Remediacion

Bo ta trata e direccion di skirbi di e minusculo ‘x’. E mucha ta practica e letter aki riba blachi pa copia I. Despues e mucha ta practica e letter ‘x’ den palabra: Max, box, taxi, Rex, mixer.

24



Introduccion

Bo ta bisa e muchanan cu awe nan ta bay copia un texto independientemente. Nan mester trata di haci esaki mas bunita posibel.

Instruccion

Skirbi un texto

E muchanan ta bay copia e texto na pagina 24 mas corectamente posibel. Cada mucha ta skirbi segun nan propio ritmo. E muchanan mes ta evalua e resultado di skirbimento pa medio di e Carchi di letter y cifra. Eventual fout di mayusculo of minusculo, nan ta skirbi mas abou di e pagina na e regel di e texto: 'E letternan aki mi tin cu practica'.

Na e manera aki e muchanan ta siña wak nan propio letra criticamente. Ademá nan ta descubri cua mayusculo y minusculo nan no ta domina bon ainda.

Control

Bo ta splica con e muchanan mes por controla nan tarea pa medio di e Carchi di letter y cifra:

- Forma di skirbi:
 - Con e letter ta muestra?
 - E ola chikito di e letternan 'r' y 'z' ta bon skirbi?
- Acabada:
 - E letternan ta bunita acaba?
 - Nan no a lubida e haaknan chikito na final di e letternan 'n', 'ñ' y 'm'?
- Skirbi den liniatura:

E letternan ta skirbi corectamente entre e liñanan?

Ademá nan ta controla e conexionnan.

E letternan ta skirbi na e forma corecto na otro?

Ehercicio pa practica intensivamente

Di antemano

E muchanan ta pone pagina 24 di e Buki di skirbi nan dilanti. Bo ta trata e blachi pa skirbi y e tareanan.

Buki di skirbi CI, pagina 24

E muchanan ta copia e texto, segun nan propio ritmo. Nan mes ta controla si nan a copia e texto na e manera corecto.

Diferenciacion

• Tarea extra

Material:

- Blachi pa copia 3
 - Vulpen y potlood of kleurpotlood
- Bo ta skirbi e siguiente frasenan riba borch: 'Juf Kim ta bay den avion. Bo sa dicon? Paso esey ta su pasion. Bo no ta haya cu e tin rason?'

E muchanan ta copia e frasenan y nan ta pone un pintura acerca.

Evaluacion

Observacion

- E muchanan a copia e texto corectamente?
- E muchanan a evalua nan trabou na e forma corecto?

Remediacion

Bo ta parti e muchanan den cuater grupo: I. E muchanan cu tin problema cu un of mas mayusculo of cu tin problema cu un característica di un grupo di mayusculo.

Meta

Converti letter di lesa den letter di skirbi

Material

- Buki di skirbi CI, pagina 24
- Carchi di letter y cifra

2. E muchanan cu tin problema cu un of mas minusculo of cu tin problema cu un característica di un grupo.

3. E muchanan cu no a evalua e tarea di skirbi corectamente.

4. E muchanan cu no tin problema cu skirbimento y cu ta haci e tarea na e manera corecto.

1. Pa e prome grupito bo ta traha un set di carchi cu e mayusculonan difcil y e minusculonan corespondiente. Un mucha di e grupito ta coy un minusculo. E muchanan ta skirbi e mayusculo di skirbi corespondiente. Nan ta controla pa medio di e carchinan, si nan a skirbi e mayusculo corecto y si e mayusculo ta para corectamente entre e liñanan. Bo por laga e muchanan practica e mayusculonan difcil riba e blachi pa copia 9.

2. Pa e di dos grupito bo ta skirbi e minusculo(nan) difcil riba borchí of riba e blachi pa copia 1. E muchanan ta practica e letternan cu ta para los riba nan mes prome y despues e letternan cu ta forma palabra.

3. Cu e di tres grupito bo ta trata e resultado di skirbimento y e ta muestra nan riba e letternan fout cu nan no a nota. Despues nan ta practica e mayusculonan aki riba borchí of riba e blachi pa copia 1.

4. E di cuater grupito no tin mester di ayudo pa remedia. Mientras e otro muchanan ta practica e minusculo- y e mayusculonan, nan ta copia e storia cortico cu ta riba borchí.

Descripcion di les C2



Meta

Skirbi un texto cu letter di lus di abou y letter di lus di ariba

Material

- Buki di skirbi C2, pagina 1
- Buki di ehercicio C, pagina 13

Introduccion

Bo ta parti e Buki di skirbi C2. E muchanan ta tira un bista den e buki pa un rato. Mostra e alumnonan riba e liniatura nobo cu no tin liña di lus ariba ni liña di lus abou. Mostra cu e mayusculonan y e letternan di lus ariba no ta bay te na e liña cu tin ariba y cu e lusnan abou no mag bay te na e liña cu tin abou.

Instruccion

Bo a pone e liniatura di 6 – 3 cm riba borchí. Bo ta skirbi e letter di lus di ariba, letter 'l', 'b', 'h', 'k' y 'f' entre e liñanan: e lusnan di ariba no ta bay te na e liña cu tin ariba. Despues bo ta skirbi e letternan 'j', 'y' y 'g' riba borchí: e lusnan di abou ta bay mas o menos mita caminda entre e liña di abou y e liña cu tin bou dje. E mayusculonan no mag mishi cu e liña cu tin ariba tampoco. Na e mayusculonan cu un lus di abou, manera e 'G', e lus di abou ta mes largo cu e letternan di lus di abou. Diferente mucha ta skirbi e mayusculonan letter 'M', 'Q', 'A', 'D', 'K', 'L' y 'G' riba borchí. Bo ta trata e resultado di skirbi.

Ehercicio pa practica intensivamente

Di antemano

E muchanan ta pone pagina 1 di e Buki di skirbi nan dilanti. Bo ta trata e blachi di skirbi y e tarea.

Buki di skirbi C2, pagina 1

E muchanan ta lesa e texto prome pocopoco pa nan mes y despues ta copia esaki. Riba e luga di e plachinan chikito nan ta yena un palabra.



- Haltura y largura di mayusculo cu lus

Diferenciacion



- Copia e rima cortico den letter di skirbi



- Copia palabra y frase cu e gruponan di mayusculo letter 'M', 'N', 'Ñ' y 'C', 'O', 'A', 'Q' y 'G'

Evaluacion

Observacion mas

- Ta logra skirbi entre e liniatura nobo?
- E letternan di lus di ariba y e mayusculonan ta keda un pida abou di e liña cu tin ariba?


kier Mark

- E letternan di lus di abou ta keda un pida for di e liña cu tin abou?

regalo

Remediacion

E mayusculonan y e letternan di lus di ariba ta keda mas o menos 1,5 te 2 mm bou di e liña cu tin ariba. E lusnan di abou ta yega mas o menos te memey entre e liña di abou y e liña cu tin mas abou. Skirbi entre e liniatura aki ta nobo. Duna e muchanan tempo pa custumbra cu skirbimento sin e liña di lus di ariba y di abou.



Grip di pincet cu dedenan hala aden.

Meta

- Practica letter di lus di abou y letter di lus di ariba entre e liniatura di 6 – 3 mm
- Stimula con pa tene pen y habilidad motorico di dede

Material

- Buki di skirbi C2, pagina 2
- Buki di ehercicio C, pagina 14

Introduccion

Mayusculo

Prome cu cuminsa cu e les di skirbi bo a pone e liniatura 6 – 3 mm riba borchi. Tres mucha ta skirbi e mayusculonan 'V', 'T' y 'B' entre e liñanan. Bo ta hala atencion di e muchanan riba e haltura di e mayusculonan cu no mag mishi cu e liña cu tin ariba.

Actividad di habilidad motorico

Material: potlood

E muchanan ta sinta stret riba nan stoel cu e pianan riba vloer. E man cu no ta uza pa skirbi ta plat riba mesa. E muchanan ta tene e potlood entre duim y dede di mustra di e man di skirbi. E potlood ta riba e dede di memey net ariba e parti cu ta geslijp. Si e mucha tene e potlood asina, ta forma un forma oval entre e duim y e dede di mustra. Hala e duim y e dede di mustra un tiki aden

door di dobla e dedenan un tiki mas, e ora ta forma un forma rondo.

E muchanan ta haci un movecion di hisa y baha door di dobla y strek e duim y dede di mustra. Nan ta haci esaki dies biaha. Despues nan ta pone e potlood abou y nan ta tik cu e blad di mesa uzando tur dede, un biaha esun y otro biaha un otro dede. Nan ta haci esaki dos biaha. Despues nan ta ripiti e actividad completo dos biaha.

Instruccion

Bo ta skirbi entre e liniatura di 6 – 3 mm e palabranan 'galiña y puyito'. Bo ta trata e resultado di skirbi:

- E lus di e letternan cu lus abou ta yega te mas o menos memey di e liña di abou y e liña bou di dje
- Tur e letternan cu lus abou tin mesun largura

- E lus di e letternan cu lus ariba no ta mishi cu e liña riba dje
- Tur e letternan cu lus ariba tin mesun largura

Ehercicio pa practica intensivamente

Di antemano

E muchanan ta pone pagina 2 di e Buki di skirbi nan dilanti. Bo ta trata e blachi di skirbi y e tarea. Despues e muchanan mes ta controla postura di sinta, posicion corecto di papel y con pa tene vulpen.

Buki di skirbi C2, pagina 2

E muchanan ta lesa pa nan mes prome e storia di soño pocopoco pa nan mes. Despues nan ta copia e texto.

- ! • Haltura y largura di mayusculo y lus di ariba y lus di abou
- Postura di sinta, posicion corecto di papel y con pa tene vulpen

Diferenciacion

• Skirbi e prome palabra di cada frase (cu un mayusculo)

C 14 Skirbi frase entre e liniatura nobo

Evaluacion

Observacion

- E lusnan ta mesun grandi?

fluit y

- A skirbi e mayusculonan y e letternan di lus di abou y e letternan di lus di ariba na e manera corecto?

Wak huma


- E mayusculonan y e letternan di e lus di ariba ta mesun halto?

Volcan

Remediacion

Trata largura y haltura di e mayusculonan y e letternan di lus abou y e letternan di lus di ariba.

3



Meta

- Siña skirbi frase bou di otro, caminda letter di lus di abou, letter di lus di ariba y mayusculo no mag di mishi cu otro
- Practica mayusculo letter ‘U’, ‘J’, ‘Y’, ‘I’, ‘J’, ‘K’ y ‘H’ entre e liniatura nobo

Material

- Buki di skirbi C2, pagina 3
- Buki di ehercicio C, pagina 14

Introduccion

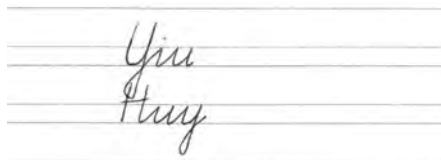
Bo ta haci un evaluacion cortico cu ta trata skirbimento entre e liniatura nobo: unda bo tin cu pone extra atencion ora di skirbi?

Bo ta trata cortico e haltura y largura di e mayusculonan y e lusnan di ariba y e lusnan di abou.

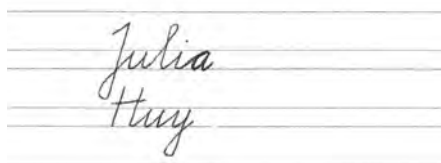
E liñanan cu tin ariba y e liñanan cu tin abou no mag di mishi cu otro.

Instruccion

Bo ta skirbi e siguiente ehempelman riba borchu entre e liniatura di 3 – 6 mm:



Bo ta trata e resultado di skirbi: no ta bunita ora parti di un letter ta skirbi door di un otro letter. Por evita esaki door di skirbi e mayusculo net un tiki dilanti of net un tiki patras di e lus di abou. Despues bo ta skirbi dos bon ehempel riba borchu:

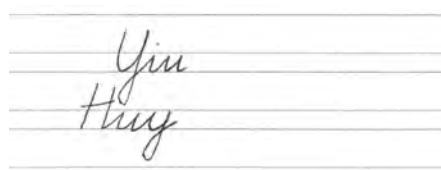


Bo ta hala atencion di e muchanan riba e palabra ‘Huy’: si skirbi e mayusculo dilanti di e letter di lus di abou di e regel anterior, e liña di conexion pa e minusculo ta un tiki mas largo.

Ehercicio pa practica intensivamente

Di antemano

E muchanan ta pone pagina 3 di e Buki di skirbi nan dilanti. Bo ta trata hunto cu nan e blachi di skirbi y e tarea. Bo ta muestra e muchanan riba e skirbimento di e mayusculo bou di otro: tin ora nan tin cu laga e di dos mayusculo cuminsa algo mas na banda drechi, di manera cu e lusnan no ta mishi cu otro.



Buki di skirbi C2, pagina 3

E muchanan ta skirbi e rimanan cortico entre e liñanan banda di e pintura.

- ! • Skirbimento di palabra caminda mayusculo y letter di lus di ariba ta bou di e letternan di lus di abou di e regel anterior

Diferenciacion

- Busca y skirbi algun palabra cu ta rima for di e rimanan cortico di e tarea

- C 14 Skirbi frase entre e liniatura nobo

■ Cuater rima cortico. Skirbi nan over.



Hilda a bay haci cos di carweta.
slip cay den plas di zeta.

Hilda a bay haci cos di carweta.
slip cay den plas di zeta.



Yona ta hisa cos pusa.
Pakico mi no sa.

Yona ta hisa cos pusa.
Pakico mi no sa.



Jopi ta cushina sopi.
Ken kier purba un copu?

Jopi ta cushina sopi.
Ken kier purba un copu?



Ina ta skirbi storia pret.
Un ta bay di un broket.

Ina ta skirbi storia pret.
Un ta bay di un broket.

Buki di skirbi C2, pagina 3

Evaluacion


Observacion

No a skirbi e letternan di lus di abou y e mayusculonan bruha den otro?

Remediacion

Bo ta trata cu e mucha e dificultad di skirbi. Bo ta splica un biaha mas bon cla cu e mayusculo ta bin net dilanti of mesora tras di e lus di abou. E liña di conexion ta bira un tiki mas cortico of un tiki mas largo.

4



Meta

- Siña skirbi frase bou di otro caminda letter di lus di abou, letter di lus di ariba y mayusculo no mag mishi cu otro
- Ripiti grupo di mayusculo 'D', 'L', 'Z' y 'E', 'S', 'X'

Material

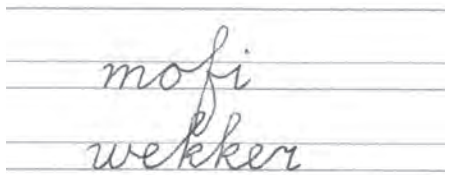
- Buki di skirbi C2, pagina 4
- Buki di ehercicio C, pagina 15

Introduccion


Bo ta skirbi e minusculonan 'd', 'l', 'z', 'e', 's' y 'x' den letter di skirbi riba borch. Diferente mucha ta skirbi e mayusculo di skirbi correspondiente bou di nan. Despues bo ta tene un combersacion cortico tocante di skirbimento di invitacion pa un fiesta di hamemento di aña. E muchanan ta bay copia awe un invitacion y reaccion riba dje.

Instruccion

Bo ta skirbi e siguiente ehempelan cu ta fout entre e liñanan riba borch:



Bo ta trata e resultado di skirbi y ta puntra e muchanan con bo por drecha e foutnan. Despues bo ta skirbi e palabranan riba e manera corecto bou di otro.



Bo ta duna ademas dos ehempel. Na e di prome ehempel, e lus di ariba ta bin net dilanti di e lus di abou y na e di dos ehempel mesora tras di e lus di abou di e regel anterior. Si skirbi e letter di lus di ariba net dilanti di e lus di abou, e minusculo previo ta mas cerca di e letter di lus di ariba. Si e letter di lus di abou di ariba ta net tras di e lus di abou, e ora e liña di conexion cu minusculo previo ta un tiki mas largo.

Ehercicio pa practica intensivamente

Di antemano

E muchanan ta pone pagina 4 di e Buki di skirbi nan dilanti. Bo ta trata e blachi di skirbi y e tarea. Prome cu e muchanan cuminsa skirbi bo ta mustra un biaha mas riba haltura y largura di letter di lus di abou y letter di lus di ariba y mayusculo.

Buki di skirbi C2, pagina 4

E muchanan ta lesa e texto prome poco poco pa nan mes. Despues nan ta skirbi e cartanan den e cuadro na e nomber corecto.

- ! • Skirbi frase cu lus di abou y lus di ariba cu ta bou di otro

Diferenciacion

- Copia e carta di Xiomara na Elmer
- C 15 Skirbi frase cu e mayusculonan 'E', 'S', 'D', 'Z', 'L', 'V' y 'W'

• Tarea extra

- Material
- Blachi sin liña (format A4)
 - Vulpen of potlood
- Bo ta skirbi e texto riba e siguiente pagina riba borch.
- Bo ta trata particion di blachi, regel bashi, mayusculo, signo di puntuacion. Mucha cu ta suak den skirbimento ta skirbi e texto riba blachi di copia 2.

Hallo(number di mucha).

Danki pa bo carchi. Mi ta haya leuk cu bo a invita mi. Mi tin hopi gana di bin.

Te despues.

Saludo,

.....(number di mucha).

Evaluacion

Observacion

No a skirbi e letter di lus di ariba bruha door di e letter di lus di abou?


Laf
saludo

Remediacion

Bo ta trata cu e mucha cu ta skirbi e lus di ariba net un tiki dilanti of net un tiki patras di e lus di abou. Bo ta skirbi algun palabra cu tin lus di abou riba blachi di copia 2: ganga, yanga, jong, ijs. E mucha ta skirbi bou di nan palabra cu tin un of mas letter di lus di ariba: balki, buki, bloki, blaf. Eventualmente bo ta guia e man di e mucha durante skirbimento. Despues bo ta trata e resultado di skirbi.

Les

5



Meta

- Copia un texto cu letter di lus di abou y letter di lus di ariba
- Stimula coordinacion di wowo y man

Material

- Buki di skirbi C2, pagina 5
- Buki di ehercicio C, pagina 16

Introduccion

Letter di lus di abou y letter di lus di ariba

Un mucha ta skirbi e letternan di lus di ariba, letter 'l', 'b', 'h', 'k' y 'f' riba borchì. Un otro mucha ta skirbi e letternan di lus di abou, letter 'j', 'g', 'y'. Pone atencion riba e lusnan di ariba y e lusnan di abou. Esakinan no mag mishi cu e liña cu tin ariba y e liña cu tin abou.

Actividad di habilidad motorico

E muchanan ta hala e stoel un tiki atras. Nan ta tik dies biaha, un biaha cu esun man y un otro biaha cu e otro man riba e bilnan. Despues nan ta bati man y ta tik dies biaha cu man crusa: e man drechi ta tik e bil banda robes y cu e man robes e bil banda drechi. Nan ta ripiti e actividad completo un biaha mas.

Instruccion

Bo ta skirbi e palabra 'lift' y 'wolf' na un manera fout riba borchì.



Un mucha ta skirbi e palabranan na e manera corecto bou otro. Bo ta trata e resultado di skirbi: mester skirbi e lus di ariba net dilanti of mesora tras di e lus di abou.

Ehercicio pa practica intensivamente

Di antemano

E muchanan ta pone pagina 5 di e Buki di

skirbi nan dilanti. Bo ta trata e blachi di skirbi y e tarea. Despues e muchanan mes ta controla nan postura di skirbi.

Buki di skirbi C2, pagina 5

E muchanan ta skirbi e animalnan cu tin lana banda di e prome pintura y e animalnan cu tin pluma banda di e di dos pintura.

- Skirbi bou otro palabra cu lus di ariba y lus di abou
- Postura di skirbi

Diferenciacion

Busca y skirbi palabra cu ta rima for di e cuadro mas ariba di e pagina

C 16 Skirbi palabra cu lus di ariba y lus di abou


Evaluacion


Observacion

E lus di abou y lus di ariba tin e largura y haltura corecto?

Remediacion

Si ainda tin mucha den bo grupo cu tin dificultad cu e largura y haltura di e lus di abou y lus di ariba, bo por guia nan na e siguiente manera. Bo ta hala riba blachi di copia 2 liña di ayudo manera na e ehempel mas abou. E mucha ta practica e minusculonan, 'l', 'h', 'b', 'k', 'f', 'j', 'y' y 'g', prome cu liña di ayudo y despues sin liña di ayudo. Despues e ta skirbi e letternan aki den palabra: balki, wolf, kiniki.





Meta

- Ripiti mayusculo 'W'
- Practica palabra largo

Material

- Buki di skirbi C2, pagina 6

Introduccion

Bo ta skirbi e mayusculo di lesa 'W' riba borchí. Diferente mucha ta skirbi e mayusculo di skirbi bou dje. Despues e muchanan ta pensa palabranan cu ta cuminsa cu e letter 'W': wea, waf, warda, wanta, wowo, wantomba etcetera.

Instruccion

Bo ta skirbi e palabra 'compas' entre e liñanan riba borchí. Un mucha ta skirbi e palabra 'compas' den silaba bou di dje. Despues un otro mucha ta skirbi e palabra su tras caminda e mucha despues e prome silaba ta hisa e krijt un rato for di e borchí y ta sigui skirbi mesora atrobe. Ta trata e resultado di skirbi. Bo ta ripiti un biaha mas cu skirbimento den silaba ta un medio di ayudo, ora di skirbi palabra largo.

Ehercicio pa practica intensivamente

Di antemano

E muchanan ta pone pagina 6 di e Buki di skirbi nan dilanti. Bo ta trata e blachi di skirbi y e tareanan.

Buki di skirbi C2, pagina 6

- Di prome tarea

E muchanan ta hala un liña di e palabra pa resto di e frase. Despues nan ta skirbi e frase completo entre e liñanan.

- Di dos tarea

E muchanan ta copia e palabranan den silaba cu strepi chikito entre e partinan di palabra. Despues nan ta skirbi e palabra completo un biaha mas su tras, caminda nan ta

hisa e vulpen un rato for di e papel despues di e prome silaba.



- Mayusculo 'W' y su conexion
- Skirbimento di palabra largo

Diferenciacion




Copia e frasenan


Evaluacion

Observacion

• A skirbi e conexion di e mayusculo 'W' pa e siguiente minusculo corecto?




• E signo di pregunta ta skirbi corecto?



Remediacion

E signo di pregunta ta cuminsa un tiki abou di e liña mas ariba y mescos cu e mayusculonan y e letternan di lus ariba no ta mishi cu e liña aki. E mucha ta practica e signo di pregunta riba blachi pa copia 2.

Adorno mescos cu e cirkel bou di e di dos signo di pregunta den e ehempel ariba no ta pas den e metodo di skirbimento. E remediacion di e mayusculo 'W' bo ta haya na pagina 83.



Meta

Ripiti e conexion di minusculo 'o' pa e siguiente letter

Material

- Buki di skirbi C2, pagina 7

Introduccion

Bo ta pone e minusculonan 'b', 'v', 'w' y 'o' cu letter di skirbi bou di otro riba borchu. Cuater mucha ta forma un palabra cu e letternan inicial aki. Bo ta muestra e muchanan riba e conexion di e letternan 'b', 'v', 'w' y 'o' pa e siguiente letter: esaki ta parece riba e liña di ariba. Despues bo ta bisa e muchanan cu awe nan ta bay practica e conexion di e minusculo 'o'.

Instruccion

Dos mucha ta skirbi e palabranan 'poema' y 'opa' riba borchu. Bo ta trata e resultado di e skirbimento: den e palabra 'poema' e liña di conexion ta bay di e letter 'o' pa e letter 'e'. Den e palabra 'opa' ta haci e conexion riba e liña di ariba y ta pega e letter 'p' na e haak di e letter 'o'.

Ejercicio pa practica intensivamente

Di antemano

E muchanan ta pone pagina 7 di e Buki di skirbi nan dilanti. Bo ta trata e blachi pa skirbi y e tarea.

Buki di skirbi C2, pagina 7

E muchanan ta skirbi e textonan di e balonan di texto na e plachinan corecto.

- E conexion di minusculo 'o' pa e siguiente letter

Diferenciacion

- Copia tur palabra cu e minusculo 'o', un biaha mas

Evaluacion

Observacion

E liña di conexion di minusculo 'o' pa siguiente letter ta corectamente skirbi?

poema opa

Remediacion

Si pone un liña di conexion robes di e minusculo 'o' pa e siguiente letter, por surgi un escritura ilegibel: e ora ey e letter 'o' ta bay parce e letter 'a'.

Bo ta trata e fout aki cu e mucha. E mucha ta practica algun palabra cu letter 'o' riba blachi pa copia 2: boso, bonchi, moli, hoki, vota, forki. Bo ta muestra e mucha riba e conexion cu ta parece riba e liña di ariba. Ta pega e siguiente letter mesora na e haak chikito di e letter 'o'.

Yena e dia cu ta riba cu e Paas.
 Skirbi e frasenan.

1. Ten ... ten dia di Paas di padolina
 2. Roda ... nan ta bay ademas flomango
 3. Ten di baha ta bay riba un ...
 4. E rakit ta bay Maria vaha ...

5 ... ta dia di ten carnaon
 6 ... forma gibel ta come oporante
 7. Ten ... ten guasillo na cas di Etna

diadomingo • diadomingo • diadomingo • diadomingo • diadomingo • diadomingo • diadomingo

Skirbi over: Roda cu Gachi ta cobra den casu.
 Nan ta manda un bachi.

8 Skirbi e dikanan di ames, cuminsá na diadomingo. 17

Meta

- Ripiti grupo di letter ‘c’, ‘o’, ‘a’, ‘d’ y ‘g’ cu nan conexion
- Ripiti minusculo ‘q’ cu su conexion

Material

- Buki di skirbi C2, pagina 8
- Buki di ehercicio C, pagina 17

Introduccion

Bo ta tene un combersacion cortico tocante e dianan di siman. Ken por menciona tur e dianan di siman? Ki dia awe ta? Despues bo ta bisa e muchanan cu awe nan ta bay copia un les cortico den cua e dianan di siman ta hunga un rol importante.

Instruccion

Un mucha ta skirbi e minusculonan ‘c’, ‘o’, ‘a’, ‘d’ y ‘g’ cu letter di skirbi riba borchí. E mucha ta indica e característica comun di e grupo di letter aki: nan tur ta drey pa man robes. Despues un mucha ta skirbi e minusculo ‘q’ cu letter di skirbi riba borchí. E letter aki tambe ta drey pa man robes. Bo ta muestra nan un biaha mas riba e forma di skirbi e letternan: e parti ariba no mag di ta habri y nan no mag di ta mucho rondo tampoco.

Despues un mucha ta skirbi e palabra ‘diadomingo’ riba borchí. Bo ta trata e conexion di y pa e minusculo ‘a’, ‘d’ y ‘g’. Nan ta bay djis un tiki bek riba e liña di conexion di e letter anterior. Esaki ta conta naturalmente tambe pa e letternan ‘c’, ‘o’ y ‘q’.

Ehercicio pa practica intensivamente

Di antemano

E muchanan ta pone pagina 8 di e Buki di skirbi nan dilanti. Bo ta trata e blachi pa skirbi y e tareanan.

Buki di skirbi C2, pagina 8

• *Di prome tarea*

E muchanan ta lesa e texto pocopoco pa nan mes. Aki nan ta yena number di un dia

di siman. E number di e dianan tin mag di parece solamente un biaha.

Nan ta skirbi e frasenan entre e liñanan.

• *Di dos tarea*

E muchanan ta copia e rima cortico di ‘Roda’.

! • Conexion di y pa e minusculonan ‘c’, ‘o’, ‘a’, ‘d’, ‘g’ y ‘q’

Diferenciacion

Skirbi number di tur e dianan di siman

C 17 Tarea: skirbi palabra cu conexion di y pa e minusculonan ‘c’, ‘o’, ‘a’, ‘d’, ‘g’ y ‘q’

Evaluacion

Observacion

• E liña di conexion di e minusculonan ‘o’, ‘a’, ‘d’, y ‘g’ ta skirbi corectamente?

diadomingo

• E minusculonan ‘a’, ‘d’ ta cera di ariba?

diadomingo

Remediacion

Un mucha cu no ta cera e letternan ‘a’, ‘d’ y ‘g’, mester di extra guia pa e no desaroya un escritura ilegibel. E ora ey e minusculo ‘a’ ta bay parce e minusculo ‘u’. Ora di skirbi un letter ‘a’ habri, e mucha ta cuminsa un tiki di mas na banda robes. Bo ta laga e mucha copia un par di letter ‘a’ prome riba papel sin liña. Despues bo ta indica solamente e



E mucha ta tene e vulpen na e haltura corecto.


puntonan inicial cu e prome parti di e letter (mira ehempel akibou). Despues e bo ta laga e mucha skirbi e letter independientemente.

a a a c c c


Finalmente e mucha ta practica e letternan di e grupo 'c', 'o', 'a', 'g' y 'd' den palabra: dam, mag, ganga, padrino, cas.

Mayoria biaha un fout di skirbi no ta yuda, si e mucha ta practica solamente un biaha. Ripiticion cu frecuencia y cu duracion cortico, ta miho cu practica un solo bes cu un duracion largo.

■ Na unda e muchanan ta papia asina? *Quicoy ta bini? Boga?*
Alina ta bini? Dora?
Rosana ta bini? Pa bini?
Xavier ta bini? Bona gason?



■ Dakti ora? *Quinta ta ruman di Xander. Nan cachu yama Rex.*
Quinta ta pone Rex den e bori. Xander ta hasi di confortito.



■ Dakti tur palabra cu Q, q, X, x e otro bishá mas.



E man cu nan no ta uza pa skirbi ta keda plat riba mesa durante henter e actividad.

Meta

- Ripiti grupo di e minusculonan ‘q’ y ‘x’ y e mayusculonan ‘Q’ y ‘X’
- Promove mehoracion di movimiento di pols

Material

- Buki di skirbi C2, pagina 9
- Buki ehercicio C, pagina 17

Introduccion

Combersacion di klas

Bo ta tene un introduccion cortico tocante Colombia y Aruba. Con yama e hendenan cu ta biba na e luganan aki? Cua idioma nan ta papia?

Actividad di habilidad motorico

E muchanan ta sinta stret riba nan stoel cu tur dos pia riba vloer. E mannan ta mas abou riba e blad di mesa. Si bo menciona e palabra ‘bala’, e man di skirbi ta plat riba mesa. Ora di menciona e palabra ‘dos’, nan ta pone e man di skirbi den forma di un mokete riba mesa; e duim ta ariba e man di skirbi. Bo ta nombra algun biaha e palabranan ‘dos’ y ‘bala’; e muchanan ta realisa e tarea.

Despues bo ta haci e ehercicio mas dificil. Ora bo menciona e palabra ‘pen’, e muchanan ta pone nan man di skirbi plat riba mesa y nan ta drey e man mesora bek atrobe.

E man cu nan no ta uza pa skirbi ta keda plat riba mesa durante henter e actividad. E actividad ta bira mas dificil si bo menciona e palabranan mas lihe tras di otro.

Instruccion

E minusculonan ‘q’ y ‘x’ y e mayusculonan ‘Q’ y ‘X’ ta keda hopi dificil pa algun mucha. Esaki no asina tanto door di e forma di skirbi, pero door di e echo cu e letternan aki no ta conoci pa e muchanan. Bo ta skirbi e minusculo- y e mayusculonan riba borchin. Bo ta trata e direccion di skirbi. Despues

bo ta skirbi e number ‘Alexa’ y e palabra ‘quiz’ riba borchí. Bo ta trata e conexion di y pa e minusculonan ‘q’ y ‘x’.

Ehercicio pa practica intensivamente

Di antemano

E muchanan ta pone pagina 9 di e Buki di skirbi nan dilanti. Bo ta trata e blachi pa skirbi y e tareanan. Despues e muchanan mes ta controla si e buki di skirbi ta bon poni riba nan mesa.

Buki di skirbi C2, pagina 9

• Di prome tarea


E muchanan ta skirbi e frasenan corecto cu ta coresponde cu e paisnan Aruba of Colombia.


• Di dos tarea

E muchanan ta lesa e texto pocopoco pa nan mes. Despues nan ta copia e frasenan.

- Forma di skirbi di e minusculonan ‘q’ y ‘x’ y di e mayusculonan ‘Q’ y ‘X’
- Posicion di papel

Diferenciacion

 Skirbi dos biaha e palabranan cu e minusculonan ‘q’ y ‘x’


 Di dos tarea: skirbi un frase cu e leternan ‘q’ y ‘Q’

Evaluacion

Observacion

- E leternan ‘q’ y ‘x’ cu e mayusculonan ‘Q’ y ‘X’ ta corectamente skirbi?
- E conexion pa e minusculo ‘q’ y ‘x’ ta

corectamente skirbi?



Remediacion

Bo ta trata e bon direccion di skirbi di e minusculonan ‘q’ y ‘x’ y e mayusculonan ‘Q’ y ‘X’. Por lo demas bo ta muestra e muchanan riba e echo cu, ora tin duda, nan por rondia semper e leternan riba e Poster di letter colga na muraya y e Carchi di letter y cifra.

Evaluacion

Observacion


E cifranan ta skirbi na un manera corecto y bon acaba?

Remediacion

Den klas 3 e muchanan mester domina e skirbimento di cifra.

Indudablemente casi sigur lo tin mucha ainda cu ta skirbi e cifranan malo of hasta ilegibel durante e lesnan di rek.

Trata pa haya sa si esaki ta debi na falta di motivacion. Laga nan sigui practica riba papel cu hoki.



Meta

Ripiti letter di lus di abou y letter di lus di ariba

Material

- Buki di skirbi C2, pagina 11
- Buki di ehercicio, pagina 18

Introduccion

Bo ta tene un introduccion cortico tocante e momento ora bo haya bishita. Kico bo mester haci ora bo haya bishita? Bo ta cura pa tin co'i come dushi na cas?

Instruccion

Aunke mayoria di mucha ta domina awor si letter di lus di ariba y di abou, ta consehabel pa duna atencion regularmente na e haltura y e lusnan di ariba y di abou. Tambe mester ripiti e skirbimento di palabra bou di otro cu letter di lus abou. Bo ta skirbi e palabra 'lijm' den liniatura riba borchì. Un mucha ta skirbi e palabra 'koffie' entre e liñanan bou di dje. Bo ta trata e resultado di e skirbimento: e lus di ariba mester ta djis un tiki dilanti of un tiki patras di e lus di abou di e palabra riba dje.

Ehercicio pa practica intensivamente

Di antemano

E muchanan ta pone pagina 11 di e Buki di skirbi nan dilanti. Bo ta trata e blachi pa skirbi y e tareanan.

Buki di skirbi C2, pagina 11

• Di prome tarea

E muchanan ta lesa pocopoco pa nan mes e lista pa haci compras. Despues nan ta skirbi e palabranan entre e liñanan.

• Di dos tarea

E muchanan ta copia e rima cortico cu letter di skirbi.



- Skirbi palabra bou di otro unda mester skirbi e lus di ariba net dilanti of patras di e lus di abou

Diferenciacion



Skirbi un lista di compras di dies articulo: for di e cuadro of cu propio imaginacion

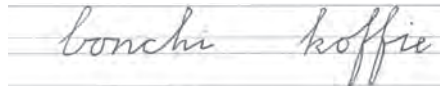


Skirbi e dos prome frasenan cu letter di lus di abou y di ariba


Evaluacion

Observacion

- E letter di lus di abou y di ariba tin e haltura y largura corecto?



- E lusnan di ariba no ta skirbi cu e palabranan di e lusnan di abou?



Remediacion

Un mucha cu tin problema cu e haltura y e largura di e lusnan di ariba y di abou, bo por gui'e na e siguiente manera.

Bo ta skirbi e letternan di lus di abou y di ariba riba un carchi (mira e ehempel riba e siguiente pagina). E ta plak e carchi aki na un skina di e mesa. Esaki ta pone e mucha corda ora e haci un tarea skirbi. Un mucha cu ta skirbi lus di abou y di ariba bruha den otro, bo ta splic'e, a base di algun ehempel, cu e letter di e lus di ariba ta bin net prome of mesora patras di e lus di abou di

e regel di ariba. Ta haci e conexion e ora
ey un tiki mas cortico of un tiki mas largo.
Mesun cos ta conta pa un mayusculo cu un
muchu mester skirbi bou di e letter di e lus
di abou.

l b h k f j y g

- E direccion di skirbi ta corecto?
- E direccion di e letternan ta corecto?
- E palabranan no ta skirbi mucho pega of mucho leu di otro?

Ehercicio pa practica intensivamente

Di antemano

E muchanan ta pone pagina 12 di e Buki di skirbi nan dilanti. Bo ta trata e blachi pa skirbi y e tareanan. Despues bo ta muestra e muchanan riba e posibilidad cu nan tin mag di uza e carchi di direccion, si nan tin mes- ter di guia ora ta trata di direccion di letter.

Buki di skirbi C1, pagina 12

• Di prome tarea

E muchanan ta lesa y rondia number di luga na cada frase cu ta cuminsa cu e mesun letter cu e number y e fam. Nan ta hala un liña entre ambos parti di frase. Despues nan ta skirbi e frase completo entre e liñanan.

• Di dos tarea

E muchanan ta copia e palabranan den si- laba cu un strepi chikito entre e partinan di palabra. Despues nan ta skirbi e palabra un biaha mas completamente, unda nan ta lanta e vulpen un tiki di e papel despues di e prome silaba.



- Direccion di letter
- Carchi di direccion

Diferenciacion



Skirbi adres cu number di telefon



Di dos tarea: Skirbi frase cu e mayusculonan 'T', 'F', 'R' y 'B'

Evaluacion

Observacion

- E letternan di e grupo di mayusculo 'T', 'F', 'P', 'R' y 'B' ta corectamente skirbi?
- Tur letter skirbi ta inclina pa banda drechi?

Remediacion

Un mucha cu tin problema cu direccion di skirbi di un of mas mayusculo, bo ta bay bek na e forma basico di e mayusculo? E ta trata e direccion di skirbi y e ta laga e mucha practica un poco mas e mayusculonan riba blachi di copia 2. Pa algun mucha e carchi di direccion ta un bon medio pa skirbi letter cu ta inclina pa banda drechi. Mucha robesou mag di skirbi e letternan para of cu ta inclina un tiki patras. Mucha robesou no ta haci uzo e ora ey di e carchi di direccion.



Meta

- Ripiti grupo di letter 'r' y 'z'
- Ripiti conexion 'br' y 'vr'

Material

- Buki di skirbi C2, pagina 13
- Buki di ehercicio C, pagina 19

Introduccion

Bo ta skirbi e palabra 'zebra' riba borchu cu un cirkel rond di e prome y di cuater letter. Bo ta puntra e muchanan dicon net rond di e letternan aki tin un cirkel. Tur dos letter ta pertenece na e grupo di letter 'z' y 'r'; tur dos tin un ola chikito.

Instruccion

Dos mucha ta skirbi e palabranan 'drenta' y 'bril' riba borchu. Bo ta trata e conexionnan. Den e palabra 'drenta' ta sigui bay cu e liña di conexcion di e letter 'd' den e letter 'r'. Den e palabra 'bril' e letternan 'b' y 'r' ta conecta cu otro riba e liña di arriba: ta conecta e letter 'r' di biaha na e haak di e letter 'b'. Esaki ta conta tambe pa e conexcion di 'vr'.

Ehercicio pa practica intensivamente

Di antemano

E muchanan ta pone pagina 13 di e Buki di skirbi nan dilanti. Bo ta trata e blachi di skirbi y e tareanan.

Buki di skirbi C2, pagina 13

• Di prome tarea

E muchanan ta lesa pocopoco pa su mes e storia tocante e parke di bestia. Despues nan ta copia e texto mas bunita posibel.

• Di dos tarea

E muchanan ta copia e rima.



- Conexion 'br' y 'vr'

Diferenciacion



Copia tur palabra cu e letternan palabranan

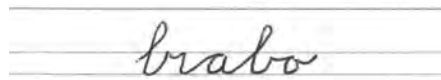


Di prome tarea: skirbi palabranan di e grupo di letter 'r' y 'z'. Ta haci e di dos tarea despues di les 15.

Evaluacion

Observacion


- E forma di skirbi di e letter 'r' y 'z' ta corecto?
- A skirbi e conexcion di y pa e letternan 'r' y 'z' na e manera corecto?
- A pega e letter 'r' mesora na e haak chikito di e letternan 'b' y 'v'?



Remediacion

Si un mucha no skirbi e conexcion 'br' y 'vr' corecto esaki por conduci na palabra cu no ta facil pa lesa den e letra. E minusculo 'r' ta bay parce e ora riba e minusculo 'i'. Trata esaki cu e mucha y lag'e haci e siguiente ehercicio di skirbi. E mucha ta skirbi e minusculo 'b' riba borchu cu letter 'r' su tras. E ta indica con e conexcion ta forma: ta pega e minusculo 'r' mesora na e haak chikito di e letter 'b'. E mucha ta practica e conexcion 'br' y 'vr' prome den letter y despues den palabra. E conexcion di y pa e minusculonan 'r' y 'z' por practica tambe den buki di skirbi C, pagina 19, di prome tarea.

14



Meta

Converti mayusculo di lesa den mayusculo di skirbi

Material

- Buki di skirbi C2, pagina 14
- Buki di ehercicio, pagina 20

Introduccion

E muchanan ta menciona tur sorto di deporte cu bala cu nan conoce: korfbal, volleybal, basketbal, sofbal, futbol, handbal, etcetera. Den e les aki nan ta bay skirbi e nombenan di e mucha hombernan y e mucha muhenan di e club di korfbal. Ademas ta trata tur mayusculo.

Instruccion

Converti mayusculo di lesa den mayusculo di skirbi

Bo ta trata e tarea di pagina 14 di e Buki di skirbi. Ta skirbi e nomber y fam di e mucha muhenan na 'Korfbal-Dama' y e nombenan di e mucha hombernan na 'Korfbal-Cabayero'. E muchanan ta haci e tarea independiente.

Si nan no sa un mayusculo, nan ta pone un cruz of nan ta skirbi e nomber cu un minusculo.

Si e muchanan no sa di un nomber si e ta un nomber di mucha homber of mucha muhe, nan por lag'e para pa un rato te ora a parti tur nomber. Finalmente e particion mester ta: ocho mucha muhe y ocho mucha homber.

Controla

Ora e muchanan cla, nan mes ta controla nan trabou cu e Carchi di letter y cifra:

- A skirbi e mayusculo corecto?
- A skirbi (e) caracteristicanan fout? Por ehempel a lubida e haak chikito di e mayusculonan di e grupo di mayusculo 'T', 'F', 'P'?
- E direccion di skirbi di e mayusculonan ta corecto?
- E mayusculonan ta na e manera corecto entre e liñanan?

E muchanan ta pone un strepi bou di e mayusculonan cu no a skirbi corectamente. Nan ta skirbi e mayusculonan aki na e manera corecto bou di: 'E mayusculonan aki mi mester practica un tiki mas'.

Ehercicio pa practica intensivamente

Di antemano

E muchanan ta pone pagina 14 di e Buki di skirbi nan dilanti. Bo ta trata e blachi di skirbi y e tarea.

Buki di skirbi C2, pagina 14

E muchanan ta skirbi e nombenan di mucha muhe na 'Korfbal-Dama' y e nombenan di mucha homber na 'Korfbal-Cabayero'.

- ! • Converti letter di lesa den letter di skirbi

Diferenciacion

• Copia e rima

C 20 Ta skirbi nomber y nomber di luga cu mayusculo

• Extra tarea

Material:

- Blachi cu liniatura 6-3 mm (blachi pa copia 4)
- Vulpen

Bo ta skirbi e siguiente frasenan riba borch:

Bo ta gusta haci deporte?

Tennis, trefbal, judo of karate?

Ora bo haci deporte bo ta yuda bo curpa y bo mente.

E muchanan ta copia e frasenan y ta traha un pintura di nan deporte faborito.

Evaluacion

Observacion

- E muchanan a converti e mayusculonan di lesa corectamente den mayusculo di skirbi?
- E direccion di skirbi di e mayusculonan ta corecto?
- E mayusculonan ta corectamente entre e liñanan?

Remediacion

Bo ta parti e muchanan den grupo di cuater:

1. Mucha cu tin dificultad cu conversion di mayusculo di lesa pa mayusculo di skirbi.
2. Mucha cu no ta domina e direccion corecto di algun mayusculo.
3. Mucha cu tin dificultad cu skirbimento entre e liñanan.
4. Mucha cu a skirbi tur mayusculo na e manera corecto.

1. E di prome grupo ta practica e conversion di mayusculo di lesa pa mayusculo di skirbi. Riba blachi pa copia 2 bo ta skirbi e mayusculonan cu ta dificil den letter di lesa. E muchanan ta skirbi e mayusculonan di skirbi bou di nan. Cu ayudo di e Carchi di letter y cifra C, nan mes ta controla nan trabou.


2. Pa e di dos grupo bo por traha un blachi di skirbi cu mayusculo cu ta dificil. Bo por traha un set di carchinan di e mayusculonan di skirbi y e minusculonan corespondiente. E muchanan ta sinta den un grupo. Un mucha ta coy un minusculo. E muchanan ta skirbi e mayusculo di skirbi. Nan ta contro-

la cu ayudo di e carchinan si nan a skirbi e mayusculo corecto y si esaki ta entre e liñanan.

3. Cu e di tres grupo bo ta trata ki ora e mayusculonan ta corectamente entre e liñanan: nan no ta mishi cu e liña cu tin ariba y e lusnan di abou ta yega mas o menos te memey entre e liña di abou y e liña cu tin abou. E muchanan ta practica e mayusculonan riba blachi pa copia 2. Cu ayudo di e Carchi di letter y cifra C nan mes ta controla si nan a skirbi e mayusculonan na e manera corecto entre e liñanan.

4. E di cuater grupo no mester di remediacion. Mientras e otro muchanan ta practica, nan ta copia e storia chikito riba borchí.

15



Meta

- Ripiti grupo di mayusculo 'I', 'J', 'K' y 'H'
- Practica palabra largo

Material

- Buki di skirbi C 2, pagina 15
- Buki di ehercicio C, pagina 19

Introduccion

Bo ta skirbi e letternan di lesa letter 'I', 'J', 'K' y 'H' riba borch. Diferente mucha ta skirbi e mayusculonan di skirbi bou di nan. Bo ta muestra riba e característica comun.

Instruccion

E mayusculo 'I' ta pa algun mucha dificil, pasobra e mayusculo aki no tin un conexion continuo. Un mucha ta skirbi e number 'Irena Kelly' riba borch. Bo ta trata e conexion cu no ta continua di e mayusculo 'I' pa e siguiente letter. Bo ta hala atencion di e muchanan tambe riba e liña inicial di e mayusculonan 'I'. E comienso ta un liña schuin.

Ehercicio pa practica intensivamente

Di antemano

E muchanan ta pone pagina 15 di e Buki di skirbi nan dilanti. Bo ta trata e blachi di skirbi y e tareanan.

Buki di skirbi C2, pagina 15

- Di prome tarea

E muchanan ta lesa e texto pocopoco pa nan mes. Despues nan ta copia e frasenan.

- Di dos tarea

E muchanan ta skirbi e palabranan den silaba cu un strepi chikito entre e partinan di palabra. Despues nan ta skirbi e palabra completo un biaha mas su tras, caminda nan ta hisa e vulpen un rato for di e papel despues di e prome silaba.

- ! • Conexion cu no ta continua di mayusculo 'I' pa e siguiente letter
- Haltura di e mayusculonan

Diferenciacion

- ! • Busca y skirbi for di e prome tarea palabra y palabra cu ta rima

- C 19 • Di dos tarea: skirbi frase cu e mayusculonan 'I', 'J', 'K' y 'H'

Evaluacion

Observacion

- E mayusculonan 'I', 'J', 'K' y 'H' tin e forma di skirbi corecto?
- E mayusculonan tin e altura corecto?
- A skirbi e conexion di e mayusculo 'I' pa e siguiente minusculo na e manera corecto?



Remediacion

Bo ta trata e conexion cu no ta continua di e mayusculo 'I': ta pega e siguiente minusculo abou na e mayusculo riba e liña di abou. Despues e mucha ta practica e conexion den algun number: Ivo, Igor, Ina.

Skirbi e Bessan na e *Motul ta bon pa bo sesenan. Da'uff tin topa vitamina C. Clarifica y beseba ta mi fabrico. Yama ta un sorto di bastera, awe ta hopi di sorchi core. Bastico di papaya ta claru.*

Berdura

Fruta

Skirbi awe: *Mi wola ta gusta wola kasa cu ayuda. Tanto mi ta en mi cuerpo na wola.*

16 **!** Que ta traha cu ta bastera? Pasa 2 ri. **C 21**

Meta

- Ripiti grupo di letter ‘i’, ‘u’, ‘y’ y ‘b’, ‘v’, ‘w’
- Stimula habilidad motorico di dede

Material

- Buki di skirbi C 2, pagina 16
- Buki di ehercicio C, pagina 21

Introduccion

Combersacion den klas

Bo ta tene un combersacion di introduccion tocante di berdura y fruta. Ken sa bay supermercado? Kico bo por cumpra eyan? Kico nan ta bende den e departemento di berdura? Ki sorto di berdura y fruta bo conoce?

Actividad di habilidad motorico

E muchanan nan ta sinta stret riba nan stoele cu e pianan riba vloer. Nan ta pone tur dos man plat riba mesa. E muchanan ta dobla e duim di e man di skirbi pa e top di e dede di mustra. Despues nan ta move e dedenan un tiki padilanti. Nan ta ripiti e actividad te ora e man ta ariba di e blad di mesa. Despues nan ta ripiti e ehercicio aki cu e man cu no ta uza pa skirbi y na final un biaha mas cu e man di skirbi.

Instruccion

Un mucha ta skirbi e frase ‘Mi ta gusta wendruif berde’ riba borchi. Bo ta trata e resultado di skirbi:

- E conexionnan na e minusculonan ‘i’ y ‘u’ ta bon skirbi?
- E conexionnan di e minusculonan ‘b’ y ‘w’ pa e letter ‘e’ ta corectamente skirbi?
- E palabranan no ta mucho cerca di otro of mucho leu di otro skirbi?

E haltura di e mayusculonan y e letternan cu lus di ariba ta cuadra?

Ehercicio pa practica intensivamente


Di antemano

E muchanan ta pone pagina 16 di e Buki di

waya .	beker .
boya .	beyesa .
gro .	verzuik .
wigela .	versal .
bisca .	werki .
sultian .	west .

Delfi ta bula den un balon di aire

kunde cu Zita, Lorna, Noë y Manon.



21

Buki di ehercicio C, pagina 21: e muchanan ta traha solamente e ehercicio di e palabranan.

skirbi nan dilanti. Bo ta trata e blachi di skirbi y e tareanan. Despues e muchanan ta controla si e man cu no ta uza pa skirbi ta den posicion corecto.

Buki di skirbi C 2, pagina 16

• Di prome tarea

E muchanan ta skirbi e frasenan corecto entre e liñanan banda di ‘berdura’ y ‘fruta’.

• Di dos tarea

E muchanan ta copia e rima cortico y fuera di esey ta pone atencion riba e conexion ‘be’, ‘ve’, y ‘we’.

- ! • Conexion ‘be’, ‘ve’ y ‘we’
- Tarea di e man cu no ta uza pa skirbi

Diferenciancion

- Traha dos rij: un cu berdura y un cu fruta

C 21 Di prome tarea: skirbi palabra cu e letternan 'i', 'u', 'y', 'b', 'v' y 'w' y nan conexiannan

• **Tarea extra**

Material

- *Blachi pa copia 4.*
- *Vulpen y lof potlood*

Bo ta skirbi e siguiente frasenan riba borchi:

Iwan cu Vivian tin un boto.
Nan ta hiba turista abordo.
Iwan ta yen di buya y ta gusta boroto.
Vivian ta hari so y hunga sordo.

E muchanan ta copia e rima cortico. Bou di dje nan ta skirbi cu potlood patronchi di skirbi (*UU*) varia cu e patronchi di skirbi cortico y largo (*UU*). E muchanan mes ta determina e luganan di stop; hopi biaha despues di skirbi tres pa cuater patronchi di skirbi tras di otro. Nan tin cu purba skirbi e patronchinan di tal manera na otro cu ningun hende por mira unda nan a stop un rato.

Evaluacion

Observacion

- E liña di conexion ta bay schuin ariba pa e minusculo letter 'i', 'u' y 'y'

mi

- A skirbi e conexion di e minusculonan 'b', 'v' y 'w' pa e 'e' corectamente?

bende vende

Remediacion

Bo ta trata cu e mucha e conexion entre e letternan 'b' y 'e': e haak chikito di e letter 'b' ta bay pa e letter 'e'. E mucha ta practica e conexion 'be-', 've'- y 'we'- den palabra riba blachi pa copia 2. E ta controla despues di cada palabra si el a aplica e conexion corecto. Por practica palabra cu conexion 'be-', 've'- y 'we'- tambe den Buki di ehercicio C, pagina 21, di prome tarea, di dos rij.

Test di liheresa



Meta

Inventarisacion di test di liheresa

Material

- **Blachi pa copia 14: Test di liheresa**
- **Blachi pa copia 2: liniatura 6 - 3 mm**
- **Material di skirbi y ehemplar di reserva**
- **Blachi pa copia 17: formulario di observacion y di registracion 'Test di liheresa'**
- **Holoshi cu seconde wijzer**

Introduccion

Bo ta bisa e muchanan cu awe nan ta bay copia un storia. Bo ta parti e copianan di e texto. Bo ta lesa e texto hunto cu e muchanan.

Test

Bo ta duna cada mucha un blachi cu e liniatura corecto (blachi pa copia 2) y laga cada mucha coy e material di skirbi. Percura pa e muchanan tin un ehemplar di reserva. Bo ta trata cu e muchanan:

- Postura di skirbi
- Posicion corecto di papel
- Tarea di e man cu no ta uza pa skirbi
- Uzo di material di skirbi

Bo ta bisa e muchanan cu nan mag cuminsa skirbi ora bo duna un señal pa esey, no mas prome. Ora bo indica cu e tempo a pasa (esaki ta exactamente despues di dies minuut) e muchanan mester stop di skirbi mesora. Un palabra cu nan no a caba di skirbi no mag caba di skirbie.

Bisa e muchanan cu nan ta haya dies minuut di tempo pa skirbi. Prepara nan riba e probabilidad cu ningun di nan lo logra copia e texto completo. Esey no ta nada, e ta simplemente un texto largo. Palabra cu e muchanan cu tur hende ta keda sinta na nan luga. Si un mucha a skirbi e texto completo, e ora e ta hisa su man. Bo ta nota e ora e tempo cu e mucha tawata tin mester pa copia e texto. Si un mucha haci un fout, e no por gum e fout aki. E mucha ta indica na e manera di custumber kico ta fout y despues ta sigui skirbi normal.

Bo ta duna un señal cu e muchanan por

cuminsa copia e texto. Nan ta copia frase pa frase. Despues di exactamente dies minuut bo ta bisa cu nan tin cu stop di skirbi. Tur hende ta pone mesora awo potlood of pen abou.

Evaluacion

Informacion tocante di evaluacion di e resultado di skirbi y tocante di aplicacion di norma bo ta haya den e parti general di e manual aki (wak pagina 41 y mas leu). Bo ta nota e puntuacionnan di test di liheresa 2 riba e 'Formulario di observacion y di registracion di e test di liheresa' (wak blachi pa copia 17).

Martica tin un deseo. E kier un cacho chikito lief. Pero su mama ta bisa cu esey no por. Un cacho tin mester di hopi cuida. Ken lo hibe pafo pa e haci su necesidadnan y percura pa e haya cuminda? Cuida un cacho ta tuma ^vtempo. Martica mester bay scol.


Jeroen ta haya un puntuacion di 34 signo pa minuut. E trabou haci ta muestra bon y e tempo ta mas cu suficiente.

Maartica tin un deseo. E kier un cacho chikito lief. Pero su mama ta bisa cu esey no por. Un tin mester di hopi cuida. Ken lo hibe pa e haci su necesidadnan y percura pa e haya cuminda? Cuida ^v cacho ta tuma hopi tempo. Martica mester

Marco ta haya un puntuacion di 36 signo pa cada minuut. E tempo ta suficiente, pero e resultado di skirbi por ta miho.

Martica tin un deseo. E kier un cacho chikito lief. Pero su mama ta bisa esey no por. Un cacho tin mester di hopi cuida. Ken lo hibe pafo pa e haci su necesidadnan y percura pa e haya cuminda? Cuida un cacho ta tuma hopi tempo. Martica

Janneke ta haya un puntuacion di 39 signo pa minuut. E resultado di skirbi ta suficiente pero mester pone atencion na e tempo.



Meta

- Ripiti grupo di mayusculo ‘D’, ‘L’, ‘Z’ y ‘N’, ‘Ñ’, ‘M’
- Ripiti signo di lesa
- Practica palabra largo

Material

- Buki di skirbi C 2, pagina 17
- Buki di ehercicio C, pagina 21

Introduccion

Bo ta skirbi e minusculonan letter ‘d’, ‘l’, ‘z’, ‘n’ y ‘m’ riba borch. Diferente mucha ta skirbi e mayusculonan corespondiente bou di nan. E mayusculonan aki (cu excepcion di e mayusculo ‘D’) tin un conexion continuo. Na e mayusculo ‘D’ e conexion pa e siguiente letter ta forma riba e liña di abou. Despues bo ta ripiti e uzo di mayusculo y signo di lesa.

Instruccion

Bo ta skirbi e palabra ‘vulpen’ riba borch. Su tras un mucha ta skirbi e palabra ‘vulpen’ den silaba cu un strepi chikito entre e partinan di palabra. Despues un otro mucha ta skirbi e palabra completo, caminda despues di e prome silaba, e ta hisa e krijt un rato for di borch y mesora despues ta sigui skirbi. Ambos parti di e palabra mester ta di tal forma skirbi cu no por mira unda a stop un rato. Bo ta ripiti ainda un rato cu skirbimento den silaba ta un medio di ayudo ora di skirbi palabra largo.

Ehercicio pa practica intensivamente


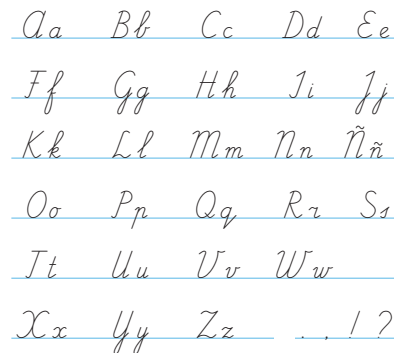
Di antemano

E muchanan ta pone pagina 17 di Buki di skirbi nan dilanti. Bo ta trata e blachi di skirbi y e tareanan. Na e di prome tarea bo ta pone atencion na uzo y particion di un carchi.

Buki di skirbi C 2, pagina 17

- Di prome tarea

E muchanan ta lesa e texto poco poco pa nan mes. Despues nan ta skirbi e adres na



Tibi skirbi - Carchi di letter y cifra C - © Departamento di enseñansa Aruba

Poster di letter C-D.

e banda drechi y e texto na banda robes di e carchi.

• Di dos tarea

E muchanan ta skirbi e palabranan den silaba cu un strepi chikito entre e partinan di palabra. Despues nan ta skirbi e palabra completo un biaha mas. Ademas nan ta hisa e vulpen un rato for di e blachi despues di e prome silaba y despues ta sigui na termina e palabra.

- ! • Forma di skirbi di grupo di mayusculo ‘D’, ‘L’, ‘Z’ y ‘N’, ‘M’
- Forma di skirbi di signo di lesa

Diferenciacion

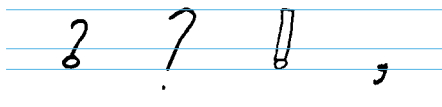
- Skirbi composicion cu e palabra ‘pen’

C 21 Di dos tarea: skirbi frase cu mayusculo letter 'D', 'L', 'Z', 'N', 'Ñ' y 'M'

Evaluacion

Observacion

- A skirbi e mayusculonan 'D', 'L', 'Z', 'N', 'Ñ' y 'M' corectamente?
- Ora a skirbi e silaban na otro por a mira unda a stop un rato?
- A skirbi e signonan di lesa corectamente?



Remediacion

Bo ta trata e forma di skirbi y direccion di skirbi di e mayusculonan cu tawata difencil pa un mucha. E mucha ta practica e mayusculonan riba blachi pa copia 2. Eventualmente bo ta traha un carchi cu e mayusculo cu ta 'difencil'. E mucha por busca riba nan e forma di skirbi y direccion di skirbi durante tur trabou por escrito. Bo ta trata e forma di skirbi y direccion di skirbi cu un mucha cu no ta skirbi e signo di lesa corectamente. Elemento cu ta haci signo di lesa bunita no ta pas cu e letra segun un cierto metodo di skirbi.



Meta

Ripiti grupo di letter 'n', 'ñ', 'm', 'p' y 'h'

Material

- Buki di skirbi C2, pagina 18
- Buki di ehercicio C, pagina 22

Introduccion

Bo ta tene un combersacion di introduccion cortico tocante mudamento. Ken a yega di muda? Kico tur bo tin cu haci ora di mudamento?

Instruccion

Apesar cu e minusculonan letter 'n', 'm', 'p' y 'h' no ta dificil, toch tin mucha cu no ta skirbi e letternan aki corectamente. Despues di e boog, nan no ta bay stret abou y cab'e cu un haak, pero nan ta haci e letternan chikito cu un boog paden of ta bay cu e liña schuin afo. Esaki no ta duna un resultado di skirbi bunita. E minusculo 'h' ta bay parce e minusculo 'k'. Un mucha ta skirbi e letternan di e grupo di letter 'n', 'ñ', 'm', 'p' y 'h' riba borchí. Bo ta trata e resultado di skirbi:

- A skirbi e característica corectamente? E liña tin cu bay despues di e boog stret abou cu un haak chikito.
- A skirbi e liña final corectamente?

Ehercicio pa practica intensivamente

Di antemano

E muchanan ta pone pagina 18 di e Buki di skirbi nan dilanti. Bo ta trata e blachi di skirbi y e tareanan.

Buki di skirbi C 2, pagina 18

• Di prome tarea

E muchanan ta skirbi e cosnan di e cushina y di e camber den e cuadro corecto.

• Di dos tarea

E muchanan ta copia e rima cortico.



- Forma di skirbi y acabado di e grupo di letter 'n', 'ñ', 'm', 'p' y 'h'

Diferenciacion



Skirbi tur obheto cu abo tin den bo mesun camber

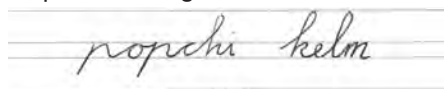


Di prome tarea: skirbi palabra cu e minusculonan 'n', 'ñ', 'm', 'p', 'h' y nan conexionnan

Evaluacion

Observacion

- E liña ta bay stret abou cu un haak chikito despues di e boog?




- No lubida e liña final?

Remediacion


Bo ta trata e direccion di skirbi y forma di skirbi di letternan di e grupo di letter. Bo ta demonstra e minusculonan 'n', 'ñ', 'm', 'h' y 'p' riba blachi pa copia 2. E mucha ta practica e minusculonan prome los for di otro y despues den palabra. Por practica e grupo di letter aki y e conexionnan den Buki di ehercicio C, pagina 22, e prome tarea. Algun mucha no ta skirbi e liña final na e minusculonan 'n', 'm', 'h' y 'p' na final di e palabra. Esaki por pasa ora di trabou slons of nan ta haya cu un liña final no ta necesario. Esaki bo no mag permiti den e fase aki di enseñansa di skirbi. Stimula e muchanan pa termina e ultimo letter di un palabra na e manera corecto.

19

■ Skirbi over: Yuki e yuwiná ta yorandó: "Shico Uki, bo por a wak mi yuwiná?" "Si, mi a wak over na skirbi", Uki ta for'e. Pasa Yuki y Uki ta bay Landa. No ta parandé Yuki, ta kama Yuki. Kico Uki, Uki, Yuki y Yuki por haci p'ei?




■ Skirbi cada palabra den sílaba promé, despues un dítamo mas completo.



perca
wortel
hende
vocal

14 Skirbi tur palabra cu 'U' y 'Y' un dítamo mas. 22 19

Janine no ta gusta su cabey las,
e kier pone krul aden.
Tur ora e ta bay pelukeria
pa nan pone krul grandi y chikito p'e.



Un mucha a traha tarea extra.

Meta

- Ripiti e grupo di mayusculo 'U' y 'Y'
- Ripiti signo di lesa
- Practica palabra largo

Material

- Buki di skirbi C2, pagina 19
- Buki di ehercicio C, pagina 22

Introduccion

Bo ta tene un combersacion tocante uzo di signo di lesa.

Instruccion

Un mucha ta skirbi e frase 'Uda ta yuda Yuwi'. Bo ta trata e resultado di e skirbi-mento:

- E letternan ta skirbi corectamente?
- E mayusculonan tin e haltura corecto?
- E letternan sin extension ta memey di e liñanan?
- E palabranan no ta mucho pega of mucho leu di otro?
- E letternan ta inclina pa banda drechi?

Ehercicio pa practica intensivamente

Di antemano

E muchanan ta pone pagina 19 di e Buki di skirbi nan dilanti. Bo ta trata e blachi pa skirbi y e tareanan.

Buki di skirbi C2, pagina 19

• Di prome tarea

E muchanan ta lesa e texto pocopoco pa nan mes. Despues nan ta copia e frasenan mas bunita posibel y nan ta pone principalmente mas atencion aki na e signonan di lesa.

• *Di dos tarea*

E muchanan ta copia e palabranan den silaba cu un strepi entre ambos parti di palabra. Despues nan ta skirbi e palabra un biaha mas completamente y nan ta lanta e vulpen un tiki di e papel despues di e prome silaba.



- Forma di skirbi e grupo di mayusculo ‘U’ y ‘Y’

Diferenciacion



Skirbi tur palabra di pagina 19 cu e mayusculonan ‘U’ y ‘Y’



Di dos tarea: skirbi frase cu e mayusculonan ‘U’ y ‘Y’

• *Tarea extra*

Material:

- Blachi pa copia 4
- Vulpen y/of potlood

Bo ta skirbi e siguiente frasenan riba borchí:

Janine no ta gusta su cabey las,
e kier pone krul aden.

Tur ora e ta bay pelukeria
pa nan pone krul grandi y chikito p’e.

E muchanan ta decora e texto cu potlood cu e guirlandes (*eee*) varia habri cu guirlandes (*el el*) cortico y largo. Nan mes ta fiha caminda mester stop di skirbi y nan ta purba skirbi e patronchinan di tal manera na otro cu niun hende por mira unda nan a stop di skirbi.

Evaluacion

Observacion

- E mayusculonan ‘U’ y ‘Y’ ta skirbi corectamente?
- E letternan ta inclina pa banda drechi?



Remediacion

Pa algun mucha e Guia di direccion ta un bon medio di skirbi e letternan cu ta inclina pa banda drechi. Laga e muchanan aki tambe haci uzo di e Guia di direccion, ora ta toca otro trabou skirbi. Mucha robesou tin mag di skirbi letter di skirbi stret.

20

Meta

- Ripiti e grupo di letter ‘v’, ‘w’, ‘n’, ‘ñ’ y ‘m’ y e conexiannan
- Promove con pa tene pen y e habilidad motorico di dede

Material

- Buki di skirbi C2, pagina 20
- Buki di ehercicio C, pagina 23

Introduccion

Ripiticion di grupo di letter

Bo ta bisa e muchanan cu awe nan ta bay practica e grupo di letter ‘v’, ‘w’, ‘n’, ‘ñ’, y ‘m’

Actividad di habilidad motorico

E muchanan ta sinta stret riba nan stoel cu nan pia plat riba vloer. E man cu nan no ta uza pa skirbi ta plat riba mesa. E muchanan ta tene e potlood entre nan duim y nan dede di mustra di e man di skirbi. E potlood ta riba e dede di memey net ariba e parti geslijp di e potlood, asina ey ta surgi un forma oval entre nan duim y nan dede di mustra. Si e mucha hala e duim y e dede di mustra aden, e ora ey ta surgi un forma rondo. E muchanan ta haci un movencion di bay bin door di buig e duim y e dede di mustra y door di strek nan. Nan ta haci esaki dies biaha. Despues nan ta pone e potlood riba mesa y nan ta tik cu variacion di tur nan dede di e man di skirbi y nan ta strek esaki. Siguientemente nan ta ripiti e actividad dos biaha.

Instruccion

Un mucha ta skirbi e minusculonan ‘v’, ‘w’, ‘n’, ‘ñ’ y ‘m’ riba borchí. Bo ta mustra riba e característica comun: ‘e comienso ta un boog’. Despues un mucha ta skirbi e palabra ‘kiwi’ riba borchí.

Algun mucha ta haci e conexion pa e minusculonan ‘v’, ‘w’, ‘n’ y ‘m’ demasiado skerpi. Mustra nan cu e liña di conexion di e letter ‘i’ ta bay schuin na halto y ta pega di biaha na comienso di e letter ‘w’.

Ehercicio pa practica intensivamente

Di antemano

E muchanan ta pone pagina 20 di e Buki di skirbi nan dilanti. Bo ta trata e blachi pa skirbi y e tareanan.

Despues bo ta mustra e muchanan riba e maneho corecto di vulpen.

Buki di skirbi C2, pagina 20

• Di prome tarea

E muchanan ta lesa e texto pocopoco pa nan mes. E frasenan ta bruha den otro. E muchanan ta skirbi e frasenan corecto banda di e plachi di e director di e biblioteca y e cosedo.

• Di dos tarea

E muchanan ta copia e rima cortico.



• Conexion pa e minusculonan ‘v’, ‘w’, ‘n’, ‘ñ’ y ‘m’

- Con pa tene e vulpen

Diferenciacion




Traha dos rij: kico ta pertenece na un cosedo y kico na un boekhandel?



Di prome tarea: skirbi palabra cu e minusculo ‘v’, ‘w’, ‘n’ y ‘m’ y nan conexiannan.

Evaluacion**Observacion**

E conexion pa e minusculo 'v', 'w', 'n', 'ñ' y 'm' ta skirbi corectamente?




maña tawata

Remediacion

Si un mucha traha e minusculonan 'v', 'w', 'n', 'ñ' y 'm' mucho skerpi, esaki no ta keda bunita. Cu e letternan 'v' y 'w' hasta por resulta cu nan ta ilegibel: letter 'v' ta bay parce letter 'u'. E mucha ta practica e forma basico di e minusculonan 'v', 'w', 'n', 'ñ' y 'm' riba blachi di copia 2. Despues e ta skirbi e letternan den palabra. E mucha mes ta controla si el a aplica e conexion apropia. Palabra cu e minusculonan 'v', 'w', 'n', 'ñ' y 'm' y nan conexionnan tambe nan por practica den Buki di ehercicio C, prome tarea na pagina 23.

Bo por plak un carchi cu e letternan y nan conexion riba nan mesa, cu ta haci cu e mucha ta keda corda esaki ora e ta haci trabou skirbi. Foutnan di skirbi asina no ta yuda e mucha cu solamente practica den un solo bes. Ripiti cu frecuencia y cortico, ta miho cu practica un periodo largo den un solo bes.

21



Meta

Ripiti grupo di mayusculo ‘C’, ‘O’, ‘Q’, ‘A’ y ‘G’

Material

- Buki di skirbi C2, pagina 21
- Buki di ehercicio C, pagina 23

Introduccion

Un mucha ta skirbi su number y adres riba borch. Bo ta trata e resultado di e skirbimento:

- E mucha a skirbi su number y su fam?
- Tur inicial di number y fam ta skirbi cu mayusculo?
- E number di cas ta skirbi na e luga corecto?

Instruccion

Varios mucha ta skirbi e palabranan ‘Omo’, ‘Aruba’ y ‘Canada’ riba borch. Bo ta trata e resultado di e skirbimento cu e muchanan.

Ehercicio pa practica intensivamente

Di antemano

E muchanan ta pone pagina 21 di e Buki di skirbi nan dilanti. Bo ta trata e blachi pa skirbi. Bo ta trata e blachi pa skirbi cu e muchanan. Ora bo ta trata e tarea, e ta dedica atencion na particion di carta.

Buki di skirbi C2, pagina 21

E muchanan ta copia e carta di Casin y Ozzi dirigi na Omo Gabi. Nan ta skirbi e adres di Omo Gabi tambe riba e envelop.

Diferenciacion

- ! Traha dos rij; kico bo ta pone riba dje y kico ta atrae bo?
- Skirbi e carta di Omo Gabi dirigi na Casin y Ozzi.

C 23 Di dos tarea: Skirbi frase cu e mayusculonan ‘C’, ‘O’, ‘Q’, ‘A’ y ‘G’

• Tarea extra

Material:

- Blachi pa copia 2
- Vulpen

Bo ta skirbi e siguiente texto riba borch:

Con ta Zoe,

Ami ta cu vakantie cerca Omachi.
Aki ta hopi dushi.
Omachi ta traha quesillo.
Te diadomingo!
Saludo,
Liza

Bo ta trata particion di e carta. E muchanan ta copia e carta. Na luga di e nombrenan menciona, e muchanan mes tin mag di crea un number.

Evaluacion


Observacion

E mayusculonan ta skirbi corecto?

Gabi Ami

Remediacion

Bo ta trata e manera di skirbi e mayusculonan. E mucha por practica e mayusculonan riba blachi pa copia 2.



Meta

Ripiti grupo di minusculo ‘e’, ‘t’, ‘s’ y ‘x’

Material

- Buki di skirbi C2, pagina 22
- Buki di ehercicio C, pagina 24

Introduccion

Bo ta tene un combersacion cortico tocante un cartica, memo y nota pa loke tin di haber cu: ki ora y pa ken bo ta skirbi un carta cortico asina?

Instruccion

E grupo di minusculo ‘e’, ‘t’, ‘s’, y ‘x’ no tin característica comun. Nan ta corespone cu otro como cu ta esakinan a resta. E minusculo ‘x’ ta aparece masha poco y p’esey ta duna extra atencion den e les aki. Varios mucha ta skirbi e palabranan ‘Lex’, ‘Tessa’ y ‘stima’ riba borchí. Bo ta trata e resultado di e skirbimento.

- E lus di e minusculo ‘e’ no ta mucho grandi of mucho chikito?
- E muchanan no a lubida di skirbi e strepi di e letter ‘t’?
- E parti ariba di e minusculo ‘s’ no ta mucho punta?
- E dos boognan di e minusculo ‘x’ ta pega na otro?

Un mucha ta skirbi e palabra cu mayusculo ‘X’ riba borchí. Bo ta indica e muchanan cu e mayusculo aki tin e mesun forma di skirbi cu e minusculo, solamente e grandura ta varia.

Ehercicio pa practica intensivamente

Di antemano

E muchanan ta pone pagina 22 di e Buki di skirbi nan dilanti. Bo ta trata e blachi pa skirbi y e tarea cu e muchanan.

Buki di skirbi C2, pagina 22

E muchanan ta skirbi e carticanan banda di e plachi corecto.



- Forma di skirbi e grupo di minusculo ‘e’, ‘t’, ‘s’ y ‘x’

Diferenciacion



Copia rima cortico



24

Di prome tarea: skirbi palabra cu e minusculonan ‘e’, ‘t’, ‘s’ y ‘x’

Evaluacion

Observacion


- E minusculonan ‘e’, ‘t’, ‘s’ y ‘x’ ta skirbi na e manera corecto?
- E conexion pa e minusculo ‘x’ ta skirbi na e manera corecto?

Alex

Remediacion

Bo ta trata e direccion di skirbi di e minusculo ‘x’. Ora tin duda, e muchanan por rondia e direccion di skirbi di e minusculo- y e mayusculonan riba e Carchi di letter y cifra.

23



Meta

- Ripiti e grupo di mayusculo 'E' y 'S'
- Ripiti conexion 'st'

Material

- Buki di skirbi C2, pagina 23
- Buki di ehercicio C, pagina 24

Introduccion

Bo ta skirbi e mayusculonan 'E', 'S' y 'X' cu letter di lesa riba borchu. Un mucha ta skirbi e mayusculonan di skirbi bou di nan. Awe e muchanan ta bay copia un les den cua nan ta practica e mayusculonan 'E' y 'S' mas hopi.

Instruccion

E conexion cu 'st' ta dificil pa algun mucha. Un mucha ta skirbi e palabra 'stima' riba borchu. Bo ta trata e resultado di e skirbimento:

- E conexion di e letter 's' pa e siguiente letter ta bay un tiki bek, pasa ariba e letter 's'.
 - E minusculo 't' ta bay un tiki bek pasa ariba e liña di conexion di e letter 's' pa e letter 't'.
- Algun mucha ta skirbi e minusculo 's' cu un boog rondo di ariba. Bo ta muestra nan riba e forma punta di e letter 's'.

Ehercicio pa practica intensivamente

Di antemano

E muchanan ta pone pagina 23 di e Buki di skirbi nan dilanti. Bo ta trata e blachi pa skirbi y e tareanan. E muchanan mes ta controla e postura di sinta, e posicion di pone papel y e maneho di tene vulpen.

Buki di skirbi C2, pagina 23

• Di prome tarea

E muchanan ta skirbi e frasenan banda di e plachi corespondiente.

• Di dos tarea

E muchanan ta copia e frasenan.

- ! • Forma di skirbi e grupo di mayusculo 'E' y 'S'
- Postura di sinta, posicion di pone papel y manera di tene vulpen

Diferenciacion

Busca y skirbi palabra cu ta rima

Di dos tarea: skirbi frase cu e mayusculonan 'E' y 'S'

Evaluacion

Observacion

- E mayusculonan 'E' y 'S' ta skirbi corectamente?

Eva Stella

E conexion ta skirbi corectamente entre e minusculonan 's' y 't'?


strea strik

E minusculo 's' ta punta di ariba?

strepia

Remediacion

Bo ta trata e forma di skirbi di e minusculo y mayusculonan cu e mucha tin problema cu nan. E mucha ta practica e minusculonan riba e blachi pa copia 2. Ora ta trata e mayusculonan 'E' y 'S', bo ta indica cu e prome boog ta bin te un tiki ariba e liña di ariba.



Meta

Converti letter di lesa den letter di skirbi

Material

- Buki di skirbi C2, pagina 24

Introduccion

Bo ta bisa e muchanan cu awe nan ta bay copia un texto.

Instruccion

Skirbi un texto

Mescos cu Buki di skirbi C1, Buki di skirbi C2 tambe ta caba cu un texto cu e muchanan mester copia. Bo ta splica e muchanan cu nan mester haci esaki, segun nan propio ritmo. Bou di e texto 'E letternan aki mi mester practica', e muchanan ta skirbi e mayusculo- y e minusculonan cu ta fout.

Control

Bo ta splica e muchanan con nan por controla nan trabou cu e Carchi di letter y cifra:

- Forma di skirbi: con e letter ta? A skirbi e comienso di e minusculonan 'v' y 'm' cu un boog?

- Acabada: e letternan ta nechi acaba? No a lubida di skirbi e haaknan na final di e letternan 'a' y 'n'?

- Skirbi den liniatura: e letternan ta corectamente skirbi memey di e liñanan?

Ademas nan ta controla e conexionnan. E letternan ta skirbi na otro na e miho manera?

Ehercicio pa practica intensivamente

Di antemano

E muchanan ta pone pagina 24 di e Buki di skirbi nan dilanti. Bo ta trata e blachi pa skirbi y e tarea. Bo ta controla durante e skirbimento, si e muchanan tin e postura di skirbi corecto.

Buki di skirbi C2, pagina 24

E muchanan ta copia e texto, segun nan propio ritmo. Nan ta controla nan trabou cu e Carchi di letter y cifra. E letternan cu ta fout skirbi, nan ta nota bou di 'E letternan aki mi mester practica'.

Diferenciacion

• Tarea extra

Material:

- Blachi pa copia 4
- Vulpen

Bo ta skirbi e siguiente frasenan riba borchi:

Scol ta casi cera.

Vakantie ta den porta.

Algun mucha ta bay biaha cu avion of den barco.

Otro ta bay keiro rond di Aruba of bay lama tur dia.

Mayoria di mucha ta lubida scol ora cu nan ta pasa pret.

E muchanan ta copia e frasenan y nan ta traha un pintura acerca.

Evaluacion

Observacion

- E muchanan a copia e texto corectamente?
- E muchanan a evalua e texto na e manera corecto?

Remediacion

Bo ta parti e muchanan den seis grupo:

I. Mucha cu tin problema cu un of mas mayusculo of cu cierto característica di un grupo di mayusculo.

2. Mucha cu tin problema cu un of mas minusculo of cu cierto característica di un grupo di minusculo.
3. Mucha cu no a evalua e tarea skirbi correctamente.
4. Mucha cu no a skirbi den e liniatura e mayusculo(nan) na e manera corecto.
5. Mucha cu tin problema cu conexion.
6. Mucha cu a realisa e tarea na e manera corecto.

1. E prome grupito ta practica e mayusculonan difencil riba blachi pa copia 2. Nan ta copia e mayusculonan cu bo a skirbi y nan ta cambia e minusculo pa mayusculo. E muchanan mes ta controla nan tarea pa medio di e carchi di cifra pa letter.

2. E di dos grupito ta practica e minusculonan difencil riba borchí of riba blachi pa copia 2, riba cua bo a skirbi e letternan aki. Despues e muchanan ta practica e letternan difencil den palabra.

3. Cu e muchanan den e di tres grupito, bo ta trata e resultado di e skirbimento. Bo ta muestra nan riba e letternan cu ta fout skirbi anto cu nan no a nota. Despues, e muchanan ta practica e letternan aki riba borchí of riba blachi pa copia 2.

4. E di cuater grupito ta practica e mayusculonan riba blachi pa copia 2. E mayusculonan no tin mag di mishi cu e liña di ariba y e liña cu tin abou. E muchanan ta controla cada mayusculo pa medio di e Carchi di letter y cifra.

5. E di cinco grupito ta practica e conexionnan na unda nan tin problema ainda. Nan por haci uzo aki di e blachi pa copia

2. Bo ta skirbi letter di skirbi independiente riba blachi pa copia. E muchanan ta hala e liñanan di conexion entre letternan di skirbi. Despues, nan ta skirbi e palabranan na otro akibou.

6. E di seis grupito no tin mester di remediacion. Mientras e muchanan ta practica, nan ta copia e storia cortico cu ta riba borchí (mira tarea extra).

Blachi pa copia

Resumen di blachi pa copia

Blachi di ehercicio

Liniatura C1	1
Liniatura C2	2
Blachi pa practica y tek C1	3
Blachi pa practica y tek C2	4
Patronchi di skirbi <i>sss</i> y <i>zzz</i>	5
Patronchi di skirbi <i>mm</i> y <i>nn</i>	6
Patronchi di skirbi <i>eee</i> y <i>eee</i>	7
Patronchi di skirbi <i>uuu</i> y <i>uuu</i>	8
Converti minusculo den mayusculo C1	9
Converti minusculo den mayusculo C2	10
Grupo di mayusculo C1	11
Grupo di mayusculo C2	12
Grupo di letter	13
Test di liheresa	14

Formulario di observacion y registracion

Manera di skirbi	15
Skirbi	16
Test di liheresa	17

Liniatura CI

Lined writing area with horizontal lines.

Liniatura C2

Lined writing area with 28 horizontal lines.

Blachi pa practica y tek CI

Blachi pa practica y tek C2

eee

eee

eee

eee

eee

eee

m

m

m

m

m

m

eee

eee

eee

elee

elee

elee

MM

MM

MM

MM

MM

MM

Converti minusculo den mayusculo C I

n

ñ

m

u

y

v

w

i

j

k

h

d

l

z

t

f

p

r

b

c

o

q

g

a

e

s

x

Converti minusculo den mayusculo C2

n

ñ

m

u

y

v

w

i

j

k

h

d

l

z

t

f

p

r

b

c

o

q

g

a

e

s

x

Grupo di mayusculo CI

n ñ m

u y

v w

j j k h

d l z

t f p r b

c o q g a

e s x

Grupo di mayusculo C2

n ñ m

u y

v w

j j k h

d l z

t f p r b

c o q g a

e s x

Grupo di letter

n ñ m p h

i u y

v w n m ñ

r z

c o a d g

v w b

l b h k f

j y g

e t s x

Test di liheresa

Martica tin un deseo. E kier un cacho chikito lief. Pero su mama ta bisa cu esey no por. Un cacho tin mester di hopi cuidado. Ken lo hib'e pafó pa e haci su necesidadnan y percúra pa e haya cuminda? Cuida un cacho ta tuma hopi tempo.

Martica mester bay scol. Su mama ta traha henter dia y su tata tampoco tin tempo. Su tata ta biaha hopi pa su trabou. Mayoria biaha, papa ta bay drumi trempan ora e ta na cas. Of e ta djis sinta den un stoel. Pero Martica lo tin hopi gana di hunga cu ne. E no tin niun ruman. Un cacho chikito lo ta un bon compañe. Lo e hunga cu ne, lo e hib'e pafó pa haci su necesidadnan y lo e dun'e cuminda. Anto de bes en cuando lo e papia cu e cacho.

Riba un dia su tata ta yega cas hopi laat. Ya Martica ta hopi ora caba den cama. E ta drumi. Papa ta wak e y e ta hari. E ta pone algo dilanti di su cama. Ora Martica baha for di cama e ta trapa riba algo. Ta un macutu. Un macutu di cacho. "Ta un chansa esaki ta?", Martica ta bisa. Cu smaak su tata ta bisa: "No, no ta chansa. Bo ta haya un cacho. Mama a haya un trabou nobo di mita dia so. Awor e tin mas tempo. Bay wak den cushina numa." Contento Martica ta core bay wak. Den cushina tin un caha cu Foxy skirbi riba dje. Ay, mesora Foxy cu Martica a gusta otro.

Manera di skirbi

Formulario di observacion y registracion

number _____

fecha _____

- Man di skirbi:** cu man drechi cu man robes
- Posicion di papel:** inclina na man robes inclina na man drechi stret
- Material di skirbi:** potlood normal material di skirbi mas diki _____
- pen cu grip

- Postura di sinta:** bon no ta stret
- ta colga mucho
- ambos pia no ta riba vloer
- parti ariba di curpa pega na e mesa

- Con pa tene potlood** teni corectamente mucho halto
- mucho abou
- mucho forsa
- cu mas dede
- duim ariba dede/dede di memey
- otro grip

- Brasa di skirbi:** man abou di liña man ariba liña
- palo di brasa net pafo palo di brasa ta colga pafo di rand di mesa
- brasa di skirbi ta dobla riba mesa

- Man cu no ta uza pa skirbi:** riba e blachi banda di e blachi
- hala e buki ariba no ta hala e buki ariba
- move hopi durante skirbimento

Remarca: _____

Skirbi

Formulario di observacion y registracion

number _____

fecha _____

Liniatura: _____ - _____ - _____ mm

Skirbi entre liña: bon suficiente no mucho insuficiente

Skirbi cu presion: normal grandi hopi grandi

Direccion di skirbi: inclina na man drechi stret _____

					Remarca:
Minusculo:					
letter sin extension	<input type="checkbox"/> bon	<input type="checkbox"/> suficiente	<input type="checkbox"/> no mucho	<input type="checkbox"/> insuficiente	_____
letter di lus	<input type="checkbox"/> bon	<input type="checkbox"/> suficiente	<input type="checkbox"/> no mucho	<input type="checkbox"/> insuficiente	_____
Conexion:					
desde liña di abou	<input type="checkbox"/> bon	<input type="checkbox"/> suficiente	<input type="checkbox"/> no mucho	<input type="checkbox"/> insuficiente	_____
desde liña di ariba	<input type="checkbox"/> bon	<input type="checkbox"/> suficiente	<input type="checkbox"/> no mucho	<input type="checkbox"/> insuficiente	_____
excepcion	<input type="checkbox"/> bon	<input type="checkbox"/> suficiente	<input type="checkbox"/> no mucho	<input type="checkbox"/> insuficiente	_____
Mayusculo:					
N • Ñ • M	<input type="checkbox"/> bon	<input type="checkbox"/> suficiente	<input type="checkbox"/> no mucho	<input type="checkbox"/> insuficiente	_____
U • Y	<input type="checkbox"/> bon	<input type="checkbox"/> suficiente	<input type="checkbox"/> no mucho	<input type="checkbox"/> insuficiente	_____
V • W	<input type="checkbox"/> bon	<input type="checkbox"/> suficiente	<input type="checkbox"/> no mucho	<input type="checkbox"/> insuficiente	_____
I • J • K • H	<input type="checkbox"/> bon	<input type="checkbox"/> suficiente	<input type="checkbox"/> no mucho	<input type="checkbox"/> insuficiente	_____
T • F • P • R • B	<input type="checkbox"/> bon	<input type="checkbox"/> suficiente	<input type="checkbox"/> no mucho	<input type="checkbox"/> insuficiente	_____
C • O • Q • G • A	<input type="checkbox"/> bon	<input type="checkbox"/> suficiente	<input type="checkbox"/> no mucho	<input type="checkbox"/> insuficiente	_____
D • L • Z	<input type="checkbox"/> bon	<input type="checkbox"/> suficiente	<input type="checkbox"/> no mucho	<input type="checkbox"/> insuficiente	_____
E • S • X	<input type="checkbox"/> bon	<input type="checkbox"/> suficiente	<input type="checkbox"/> no mucho	<input type="checkbox"/> insuficiente	_____
Conexion:					
continuo	<input type="checkbox"/> bon	<input type="checkbox"/> suficiente	<input type="checkbox"/> no mucho	<input type="checkbox"/> insuficiente	_____
no continuo	<input type="checkbox"/> bon	<input type="checkbox"/> suficiente	<input type="checkbox"/> no mucho	<input type="checkbox"/> insuficiente	_____

Test di liheresa:

fecha _____ cantidad di letter pa minuut _____ averahe di grupo _____

fecha _____ cantidad di letter pa minuut _____ averahe di grupo _____

Test di liheresa

fecha ▶										
number ▼	klas 1	klas 2	klas 3	klas 3	klas 4	klas 4	klas 5	klas 5	klas 6	klas 6

