

Handboek NVT

Leeswijzer Taalleesland
Nederlands voor het basisonderwijs
op Aruba (klas 3-klas 6)

Leerjaar 5

Thema 1

Naar het pretpark

Werkboek 1



Woordenschat

**de achtbaan:**

Een achtbaan vind je in een pretpark of op de kermis en hierin rijd je snel in bochten omhoog en omlaag in een open wagentje over rails .

**het reuzenrad:**

Een reuzenrad is een groot ronddraaiend rad met stoeltjes waar mensen in kunnen zitten.

**de wildwaterbaan:**

De wildwaterbaan is een attractie in veel pretparken. Zittend in een bootje (in de vorm van bijvoorbeeld een houtvlot, boomstam of dolfijn) volg je een aangelegde route door onder meer een waterbak met snelstromend water. Er is een grote kans dat je nat wordt door opspattend water.

**de klimtoren:**

Een klimtoren is vaak een hoog klimtoestel met verschillende klimroutes. Soms kun je zelf via touwen, een trap of een muur naar boven klimmen en soms word je door deskundige instructeurs voor de zekerheid aan touwen vastgemaakt zodat je niet kunt vallen.






Luisteren/spreken

1

Vul bij elke tekening het goede woord in. Daarna bedenk je om beurten een zin met een van de woorden. De ander luistert of het een goede zin is.

WILDWATERBAAN KANOVIJVER DOOLHOF KLIMTOREN REUZENRAD ACHTBAAN SPOOKHUIS



RESTAURANT SOUVENIRWINKEL LOKET KETTINGBRUG KINDERBOERDERIJ ZWEEFMOLEN











Woordenschat

- het lastdier:** Een lastdier is een dier dat wordt gebruikt om een vracht of een bepakking te dragen. Een ezel wordt vaak gebruikt als lastdier.
- het trekdier:** Een trekdier is een dier dat wordt gebruikt om een kar of slee te trekken. Een paard wordt vaak gebruikt als trekdier.
- het rijdier:** Een rijdier is een dier dat gebruikt wordt om mensen te vervoeren, bijvoorbeeld een paard of een pony.
- de vracht:** Een vracht is goederen in een vrachtauto of een schip. Die goederen worden ergens heengebracht.



- wild:** Wilde dieren leven in de vrije natuur. Ze zijn schuw en blijven uit de buurt van mensen.



- tam:** Tamme dieren zijn gewend aan mensen. Je kunt ze aaien zonder dat ze bang zijn. Zulke dieren zijn niet wild.





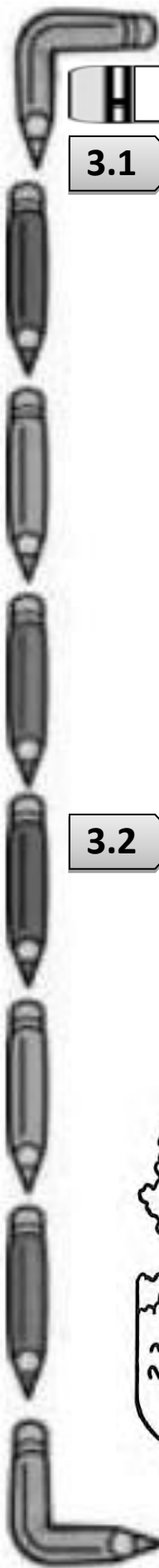
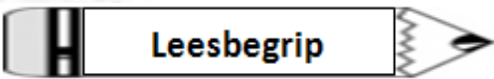
Leesbegrip

1



2



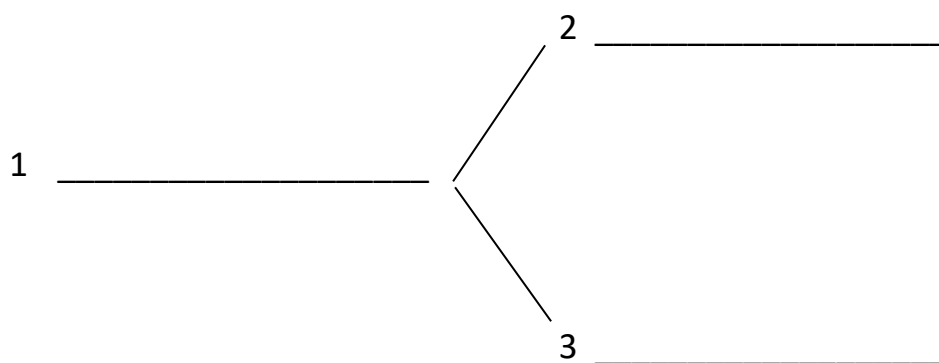


Leesbegrip
3.1

Vul het schema in.

Bij 1 schrijf je het onderwerp van de hele tekst op.


Bij 2 schrijf je het onderwerp van de eerste alinea op.

Bij 3 schrijf je het onderwerp van de tweede alinea op.

**3.2**

Schrijf de hoofdgedachte van deze tekst in één zin op.

Je gaat verder met opdracht 4 in je Taalleesboek op bladzijde 47 en verder.

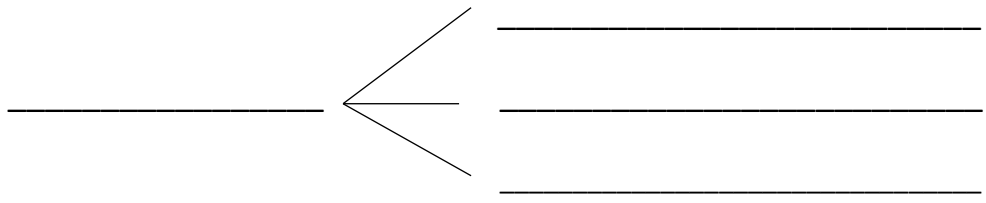




Leesbegrip

4.1

Hier staan het onderwerp van de hele tekst en de deelonderwerpen van de alinea's:
speeltuinen - soorten speeltuinen - soorten toestellen – gevaren
Vul het schema in.

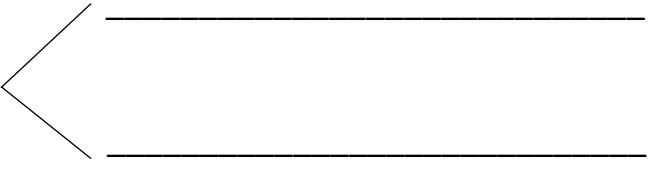


4.2

Wat is de hoofdgedachte van de tekst? Schrijf het op.

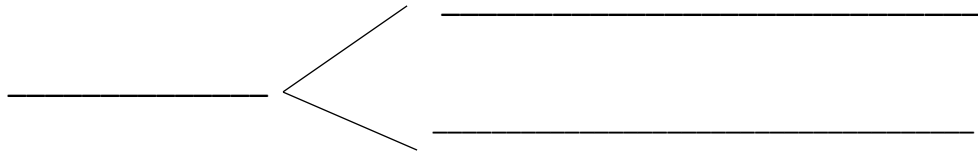
5.1

Pak je Taalleesboek en zoek opdracht 5.1 op.
Lees de eerste alinea van de tekst nog eens.
Vul het schema over deze alinea in.

soorten speeltuinen 

5.2

Lees de tweede alinea nog eens en vul het schema van deze alinea in.





verdwalen:

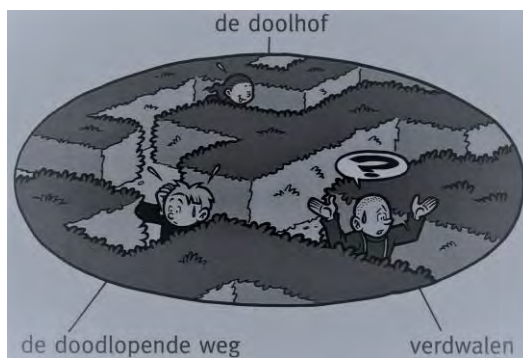
Verdwalen betekent: de weg kwijtraken. Als je verwaald bent, weet je niet meer waar je bent en waar je heen moet.

de doolhof:

Een doolhof is een tuin met veel weggetjes en heggen. In een doolhof kun je makkelijk verdwalen.

de doodlopende weg:


Een doodlopende weg is een weg die dood loopt. Het houdt zomaar ergens op. Je kunt niet meer verder.




Woordenschat

1

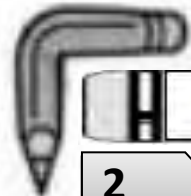
Klas 4 is met Meneer Freddy naar het Groenpark. In het Groenpark is een doolhof.



Nathan en Tania zijn verdwaald! Wijs ze de weg naar de uitgang. Kleur de kortste weg naar de uitgang groen. Begin bij Nathan en Tania.

Welke paden zijn doodlopend? Kleur die paden rood.

Meneer Freddy denkt dat het makkelijk is. Haal een grapje met hem uit. Kleur de allerlangste weg naar de uitgang zwart. Begin bij meneer Freddy.

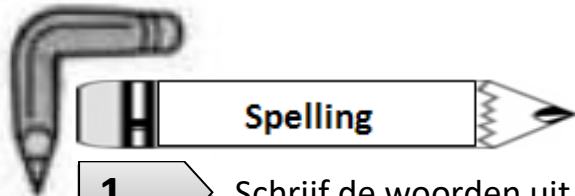

Woordenschat
2

Vul de goede woorden in. De woorden staan in het hok.

doodlopend	de weg kwijt	doolhof
	splitsing	verdwaald

- 1 De kinderen wachten al een tijdje bij de uitgang van het
_____.
 - 2 Waar blijft meneer Freddy? Hij zou toch niet
_____ zijn?
 - 3 Misschien kan hij niet verder en staat hij op een
_____ weg?
 - 4 Of weet hij niet welke weg hij moet kiezen bij een
_____ ?
 - 5 Dan komt de meneer zielig aanlopen.
Hij zegt: Ik was in het doolhof _____."
- En dan moeten alle kinderen verschrikkelijk hard lachen.





1 Schrijf de woorden uit het hok in de goede kolom.

strijkijzer	aardbei	seizoen	verspreiden	snijden
vallei	verdwijnen	heimwee	verschijnen	schilderij

ei

ij

_____	_____
_____	_____
_____	_____
_____	_____
_____	_____

2 De woorden zijn van achter naar voren geschreven. Schrijf jij ze er goed achter?


- | | |
|--------------|-------|
| 1 nedijl | _____ |
| 2 girevij | _____ |
| 3 nekijk | _____ |
| 4 ijredlichs | _____ |
| 5 nedielmo | _____ |
| 6 ijnrekkel | _____ |
| 7 dijrts | _____ |
| 8 gnidiel | _____ |
| 9 sregizier | _____ |
| 10 deichsfa | _____ |





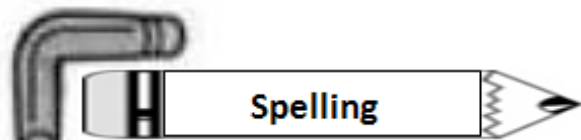
Spelling

3 Welke woorden zijn het?



De ij-woorden zijn: _____

De ei-woorden zijn: _____

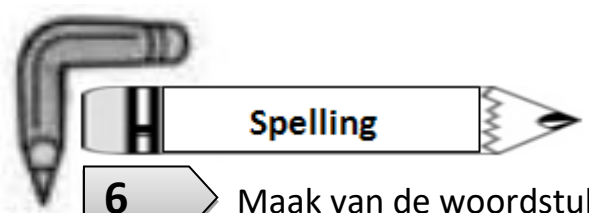


4 Vul de woorden in de oefening aan met **aai**, **ooi** of **oei**.

- 1 Als het erg droog is, bespr_____en de boeren de akkers.
- 2 Sommige dieren zijn _____baar, maar andere niet.
- 3 Iedereen vindt het leuk dat er weer _____evaars in het dorp broeden.
- 4 Gisteren werd het gras van ons voetbalveldje gem_____d.
- 5 De voetballers spelen in het weekeinde veel toern_____en.
- 6 Ik lust dat t_____e vlees niet.
- 7 Met l_____ende sirene reed de ambulance door de straat.
- 8 Als opa vertrekt, staan moeder en Lianne hem uit te zw_____en.
- 9 De meisjes lopen steeds door de dr_____deur.
- 10 "Wat een gekn_____!" riep juf, toen ze mijn sommen probeerde te lezen.

5 Bedenk bij ieder woord een rijmwoord.


- 1 loeit _____
- 2 haaien _____
- 3 koeien _____
- 4 kooien _____
- 5 zwaait _____
- 6 snoeide _____
- 7 maaide _____
- 8 sproeien _____
- 9 uitzwaaien _____
- 10 strooien _____



Spelling


6 Maak van de woordstukken in elk hok vier woorden.

draai	schuur	tijger	dooier	la	dooien
hooi	molen	vogel	strooier	ver	moeien
knoei	boot	eier	haai	be	knoeien
roei	boel	zout	kooi	ont	waai



Woordenschat


lachen:	Als je lacht, dan maak je een geluid dat klinkt als hahaha. Je lacht omdat je iets leuk of grappig vindt.
glimlachen:	Als je glimlacht, lach je een beetje zonder geluid.
grijzen:	Als je grijnst, trek je je gezicht in een lach. Je grijnst omdat je iemand in stilte uitlacht, bijvoorbeeld als iemand er raar uitziet en je wilt niet laten weten dat je hem uitlacht; of omdat je tevreden bent.
grinniken:	Als je grinnikt, lach je zachtjes, bijvoorbeeld als je iets gemeens met iemand wilt doen.
giechelen:	Giechelen is zachtjes lachen met hoge geluidjes.
lachen-gieren-brullen:	Lachen, gieren, brullen betekent: heel erg grappig.




Woordenschat

- 1 Harold kan soms gek doen in de klas. Klas 5 kan daar wel om lachen. Nu zit Harold weer raar te grijnzen. Kijk maar!

Meneer Booi

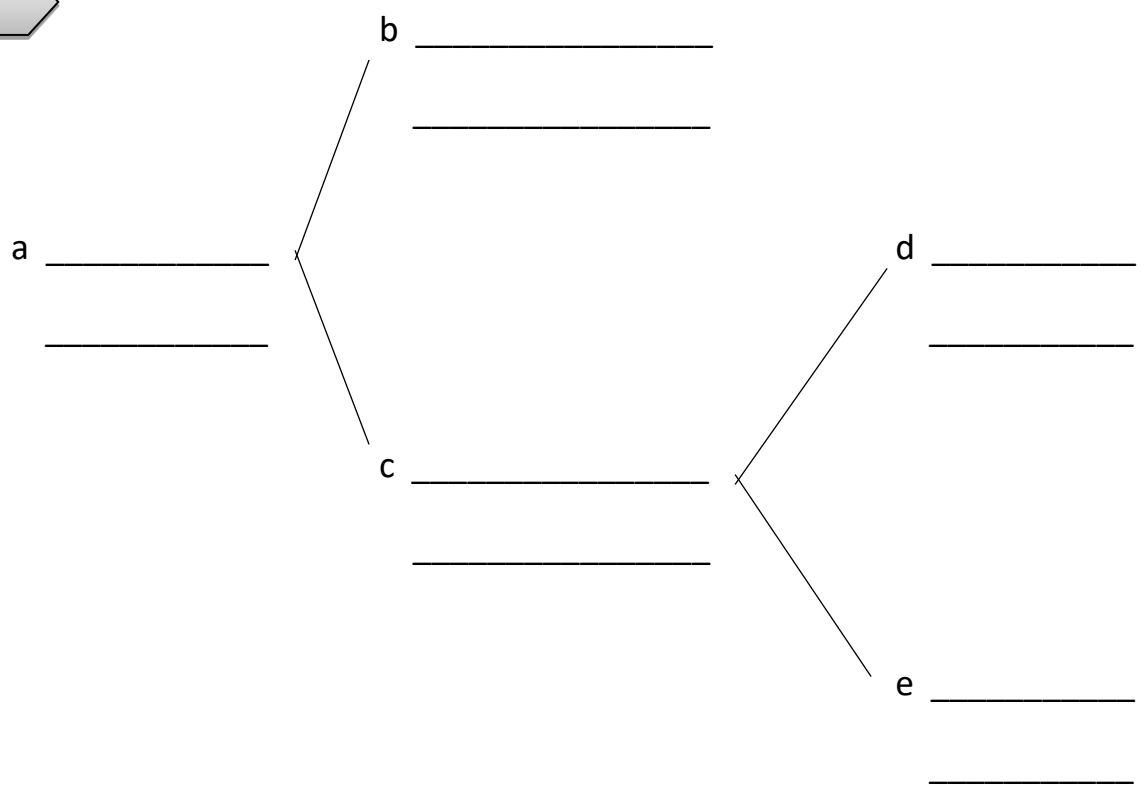


- 1 Wie zit te grijnzen? _____
- 2 En wie glimlacht? _____
- 3 En wie zijn aan het giechelen? _____
- 4 En eentje zit hard te lachen. Wie is dat? _____



Leesbegrip

2



3.1

Beantwoord de vragen bij 3.3 op de achterkant van Leeswijzer 1.



**3.2**

Schrijf de antwoorden van opdracht 2.2 kort op in het schema.

3.3

Wat is de hoofdgedachte van deze tekst?

(Dat is het antwoord op de vraag: Wat wordt er over Tivoli gezegd?)

3.4

Bedenk een titel voor de tekst en schrijf hem op.

4

Maak zelf een schema van kernwoorden met:

zonder dieren – ponybaan – pretparken – met dieren – dierentuin

Zoek eerst het onderwerp. Kijk ook naar het schema op het bord.





Woordenschat

de advertentie:

Een advertentie is een stukje in de krant om bijvoorbeeld iets te koop aan te bieden.

de reclame:

Als iemand reclame voor iets maakt, zegt hij dat het heel goed of leuk is. Hij hoopt dat veel mensen het dan gaan kopen. Als een vereniging reclame maakt, wordt er moeite gedaan om nieuwe leden te krijgen.

de folder:

Een folder is een blaadje met reclame of informatie.



het tarief:

Een tarief is een vaste prijs. Die moet je betalen als je ergens gebruik van maakt, bijvoorbeeld van de telefoon, de bus, of water en stroom.


Brandstof	Kenteken (letter)	Heel jaar	Half jaar	Kenteken plaat
Benzine	B of V	USD 190.00	USD 95.00	USD 8.40
Diesel	B of V	USD 838.00	USD 419.00	USD 8.40
Benzine	TX of AB	USD 137.00	USD 68.50	USD 8.40
Diesel	TX of AB	USD 209.00	USD 104.50	USD 8.40
Benzine	MF	USD 137.00	USD 68.50	USD 5.60
Diesel	Z	USD 1,257.00	USD 628.50	USD 5.60

de informatie:

Informatie zijn inlichtingen of gegevens waardoor je meer over een onderwerp te weten komt.

Informatie over Druif Beach / Aruba:

- De hotelkamers op Druif Beach liggen vlakbij het centrum Oranjestad. Druif Beach is een rustige en ontspannen plek
- Tijdsverschil met Nederland: (Zomertijd, 6 uur vroeger dan in NL) (Wintertijd, 5 uur vroeger dan in NL)
- Hoofdstad van Aruba = Oranjestad
- Taal: Nederlands of Papiaments



**de toeristische informatie:**

Informatie die speciaal bedoeld is voor mensen die op vakantie gaan of een dagje uit willen. Met toeristische informatie komen ze van alles te weten over de stad die of het land dat zij bezoeken.

**de trekpleister:**

Een trekpleister is een plaats die populair en voor toeristen aantrekkelijk is. Op Aruba is bijvoorbeeld de Natural Bridge nog steeds een trekpleister.





1

Meneer Freddy wil een nieuwe mobiele telefoon. Dan ziet hij in een folder deze advertentie:

Als u NU een telefoon bij ons koopt, krijgt u een van deze telefoons hieronder voor maar 50 Florin!

Normaal kosten deze telefoons 200 Florin!

Daarna betaalt u voor een abonnement maar 25 Florin per maand en dan kunt u zoveel bellen als u wilt.

Samsung Galaxy S7



Samsung Galaxy S7 Edge



Apple iPhone 6 Plus 16GB



Apple iPhone 6s 64GB



Geef antwoord op de vragen. Zet een kruisje in het goede hokje.

1 Wat is een folder?

een advertentie in een krant

een blaadje met reclame of informatie

een vast tarief voor een reclame


Woordenschat


2 Wat wil deze reclame ons vertellen?

- Koop ons telefoontje!
 Wij hebben het beste telefoontje!
 U hebt geen telefoontje nodig!

3 Wat is de oude prijs voor het telefoontje?

- Afl. 200
 Afl. 5
 Afl. 25

4 Wat is het maandtarief van de mobiele telefoon?

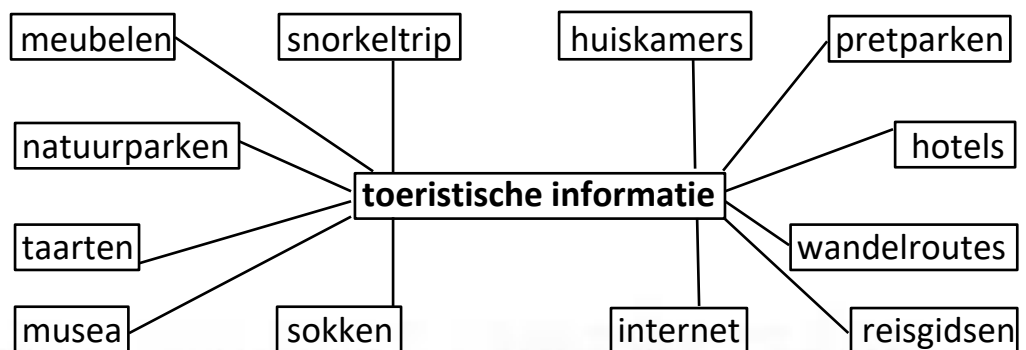
- Afl. 200
 Afl. 5
 Afl. 25



5 Zou jij een van deze mobiele telefoons kopen? Waarom?

2

Wat hoort er niet bij? Streep die woorden door.





Spelling

1 Schrijf de woorden op met **uw, eeuw, ieuw**.

1 _____

2 _____

3 _____

4 _____

5 _____

6 _____







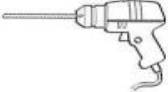

7 _____



2 Maak drie goede woorden.

nieuw	bal	_____
sneeuw	leeuw	_____
zee	jaar	_____

op	schuw	_____
af	bui	_____
sneeuw	nieuw	_____

3 Weet je wat er staat?
Schrijf de oplossing eronder.

De 	+			+		+ de
		- k	sch = w		aap = uw	
				ge +		
s = r		t = j	b = v		h = v	

 **Spelling** 

4.1 Schrijf de woorden van het bord hieronder.

ij

ei

_____	_____
_____	_____
_____	_____

4.2 Doe hetzelfde als bij opdracht 4.1.

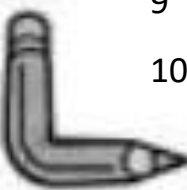
ij

ei

_____	_____
_____	_____
_____	_____

5 Dictee. Vul de woorden met **ij** of **ei** in.

- 1 Je moet je niet in je vingers _____.
- 2 Als je nooit wilt luisteren, ben je behoorlijk _____.
- 3 Een zeeman maakt verre _____.
- 4 Oma _____: "Laat me je _____ handen eens voelen."
- 5 "Heb je _____ zulke warme handen?", vroeg ze.
- 6 Waarom _____ jullie zo zielig?
- 7 Vanavond _____ we misschien onweer.
- 8 "Het onweersgebied _____ vanavond ons eiland", zei de weerman.
- 9 Maar hij kreeg geen _____.
- 10 Het zware _____ hangt aan een kromme _____.




 Woordenschat
 

het vee: Vee, dat zijn dieren op een boerderij, zoals varkens, koeien, schapen, geiten en kippen. Boeren houden vee voor het vlees, de melk of de eieren.

de kudde: Een kudde is een groep dieren, bijvoorbeeld schapen en geiten leven in een kudde.

de roedel: Een roedel is een groep dieren. Honden, herten en wolven leven bijvoorbeeld in een roedel.

het vee	de kudde	het roedel
<ul style="list-style-type: none"> - de koeien - de schapen - de paarden 	<ul style="list-style-type: none"> - de paarden - de koeien - de schapen 	<ul style="list-style-type: none"> - de honden - de herten - de wolven
		

het aanbod: Het aanbod is wat voorhanden is, wat aangeboden wordt.



de overvloed: Als er overvloed is, is er van alles heel veel. In de supermarkt is er vlees in overvloed.






de verzadiging: Het gevoel dat je er genoeg van gegeten, genoten, gezien of gehad hebt. Als er heel veel van is, treedt soms verzadiging op. De markt voor Chinese supermarkten op Aruba lijkt overvol; er is sprake van verzadiging.



in trek zijn: iets dat in trek is, is iets dat veel mensen willen hebben of doen, bijvoorbeeld: Bij de leerlingen is het spel Pokémon Go erg in trek.





Woordenschat
1

Meneer Freddy heeft iets geschreven over
Hieronder zie je de tekst.
Welke woorden moeten ingevuld worden?
de woorden in het hok.



dieren.

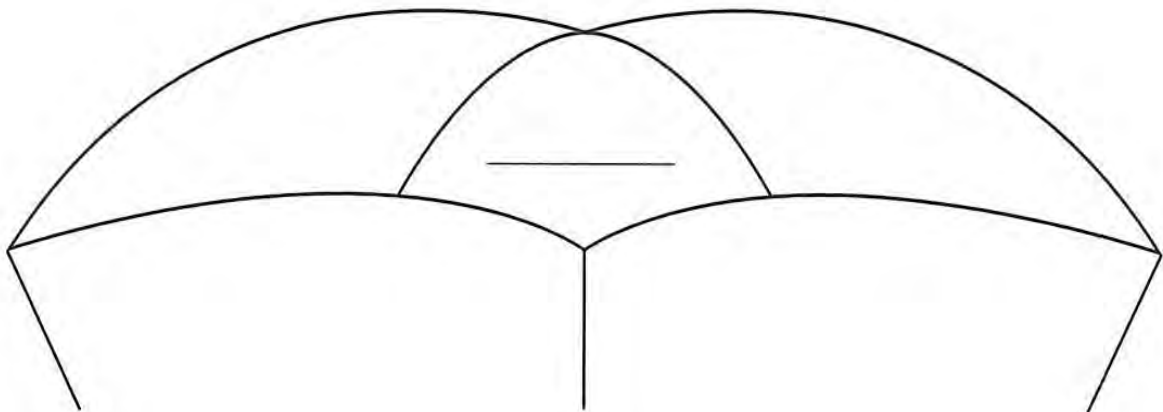
Kies uit

vee	kolonie	kudde	roedel
-----	---------	-------	--------

- 1 Schapen leven in een _____.
- 2 Als wolven in een groep leven, dan heet dat weer anders.
Een groep wolven noemen we een _____.
- 3 Een grote groep apen die samen leven, heet een
_____.
- 4 Dieren die niet in het wild leven, maar op een boerderij heten
_____.

2

Welk woord hoort boven de Woordparachute te staan?

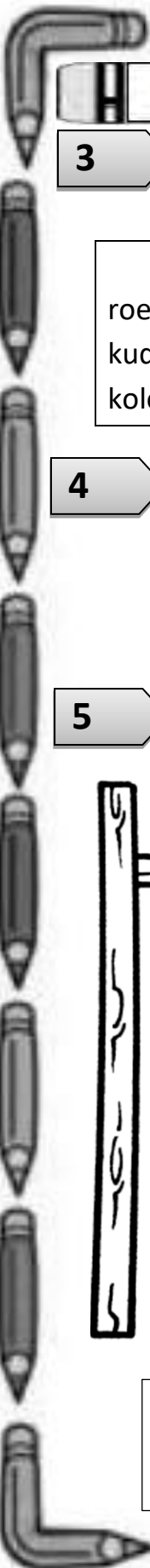


varkens

koeien

kippen





Woordenschat

3 In welke groep leven deze dieren? Zet een plusje als het goed is. Zet een minteken als het fout is. Eentje is er al voorgedaan.

	schapen	herten	meeuwen	mieren	geiten	wolven
roedel			-			
kudde			-			
kolonie			+			

4 Wat hoort bij elkaar. Trek lijnen.


overvloed	er is te veel
verzadiging	wat er te koop is
aanbod	er is heel veel

5 Zet de woorden op de goede plaats in de woordkast. Kies uit het hok.

in trek zijn	niet in trek zijn
_____	_____
_____	_____
_____	_____
_____	_____
_____	_____
_____	_____

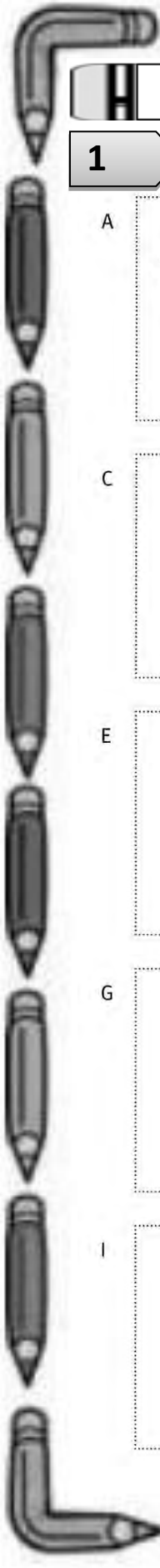
erg stom	wat veel mensen willen	cool	populair
afgelopen	onaantrekkelijk	het einde	
nog meer	leuk	niet meer populair	




 Woordenschat
 




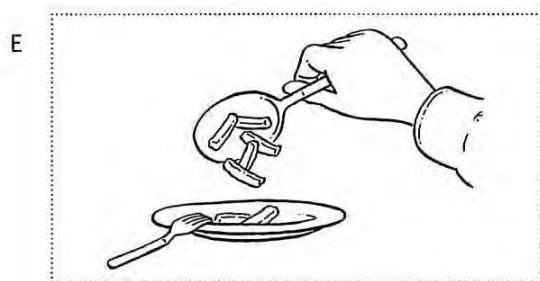
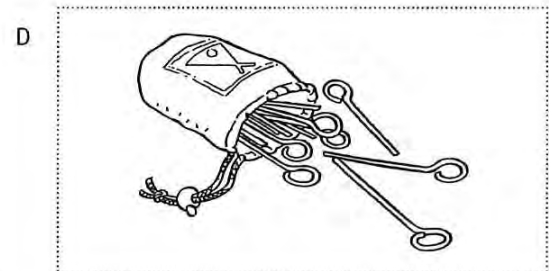
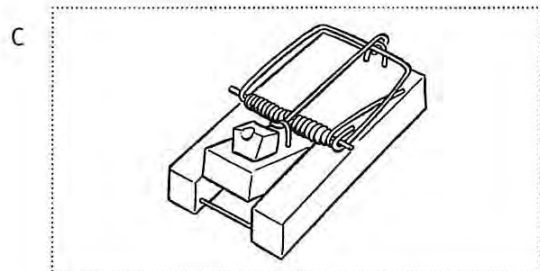

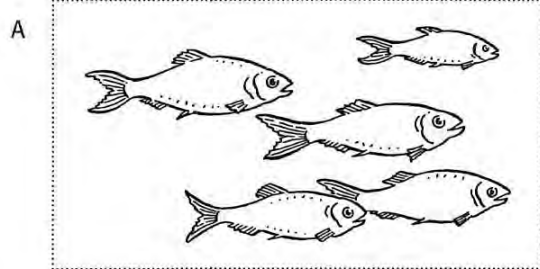
- de dubbele betekenis:** Een woord heeft een dubbele betekenis als het twee betekenissen heeft. Het woord trap betekent bijvoorbeeld schop of ladder.
- de zeven:** Zeven is het getal tussen de zes en de acht.
- zeven:** Iets zeven is iets door een zeef laten lopen. Als je pap of meel zeeft, haal je de klontjes en grote stukken eruit.
- de vieren:** Vieren is een paar keer het cijfer vier. Als je drie papiertjes met het cijfer vier erop in je hand hebt, heb je drie vieren.
- vieren:** Als je iets viert kun je een feestje geven. Als je bijvoorbeeld je verjaardag viert, geef je een feestje.
- de trap:** Een trap is een schop, een harde stoot met je voet.
- de trap:** Een trap heeft treden. Een trap gebruik je om naar boven of naar beneden te lopen.





Stellen

1





Stellen



opscheppen

opscheppen

val

val

blad

blad

vieren

vieren

haringen

haringen




Woordenschat

- de excursie:** Een excursie is een uitstapje met een groep om iets te leren.
- de attractie:** Een attractie is iets leuks dat je kunt doen of zien, bijvoorbeeld op een kermis of in een pretpark.
- het souvenir:** Een souvenir is een ding dat je herinnert aan iets of iemand. Een schelp kan bijvoorbeeld een souvenir zijn van een vakantie aan zee. De toeristen die naar Aruba komen kopen vaak souvenirs.

de excursie	de attractie	het souvenir
<ul style="list-style-type: none"> - de brandweer - het museum - het biologisch centrum 	<ul style="list-style-type: none"> - de achtbaan - de doolhof - de draaimolen 	<ul style="list-style-type: none"> - de knuffel - de sleutelhanger - de ballon
		



Spelling

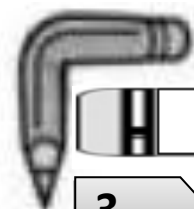
1 Schrijf het juiste woord in de zin. Het zijn woorden met **uw**, **eeuw** of **ieuw**.

- 1 Een _____ is precies honderd jaar.
- 2 Heel hard praten noemen we _____.
- 3 Vissen halen adem door hun _____.
- 4 Een opgerolde bol wol noemen we een _____.
- 5 In de dierentuin zitten de _____ achter tralies.
- 6 De _____ schoenen van Rik mogen niet vies worden.
- 7 Als iets nooit meer ophoudt, noemen we dat _____.
- 8 Als het _____ wordt alles met een witte laag bedekt.
- 9 Toen de auto niet wilde starten, moesten we _____.
- 10 Henri is heel be_____ of hij op zijn verjaardag een fiets krijgt.



2 Bedenk bij ieder woord een rijmwoord. Schrijf dit rijmwoord erachter.

- | | |
|----------------|--------------------|
| 1 loeit _____ | 6 snoeide _____ |
| 2 haaien _____ | 7 maaide _____ |
| 3 koeien _____ | 8 sproeien _____ |
| 4 kooien _____ | 9 uitzwaaien _____ |
| 5 zwaait _____ | 10 strooien _____ |



Spelling

3

Maak met elk woord uit het hok een zin. Schrijf de zinnen hieronder.

gooiden	draaimolen	tuinsproeier	schroevendraaier
---------	------------	--------------	------------------

 1 _____

 2 _____

 3 _____

 4 _____

4

 Woorden met **ij** of **ei**. Welk woord hoort niet in het rijtje?
 Schrijf dat woord erachter.

1 wijsneus maaltijd zwijgen afscheid _____

2 stoomtrein mijnen reiziger weiland _____

3 refrein scheiding tegelijk meiden _____

4 tevoorschijn pleister eiland kleinste _____

5 leiding vijver dikwijls dijken _____

6 allebei allerlei dweilen fijnste _____

7 eieren bijenkast gewei kapitein _____

8 karwei marktplein vijanden schoolreis _____

9 tijdelijk omleiding rijmpje waarschijnlijk _____

10 schilderij keizer spijkers woestijn _____






Spelling


5

Welke ij- of ei-woorden staan hier?
Schrijf ze eronder.

1

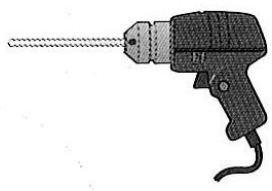


ee = ij



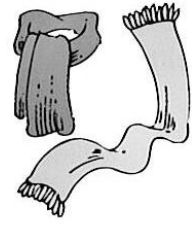
b = f

2



bo = g

+




asse = ijne

3



+



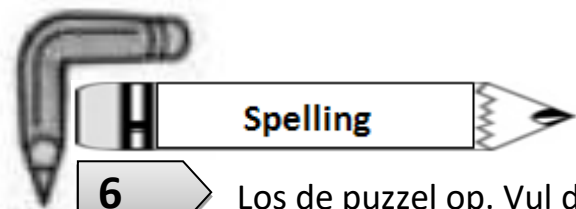
eit = en

+




n = s





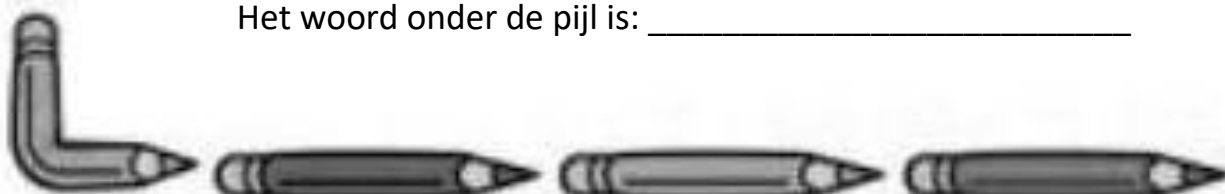
6

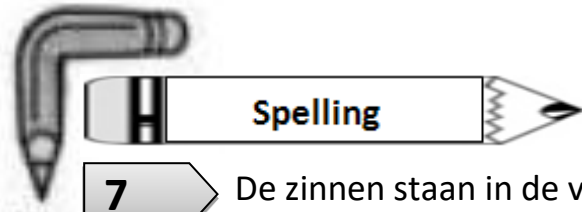
Los de puzzel op. Vul de goede antwoorden achter de cijfers in. De woorden die je invult, zijn woorden met **ij/ei, ooi/aai/oei** of **uw/eeuw/ieuw**.



- 1 Ik moet zo lang wachten. Het lijkt wel _____ te duren.
- 2 We gaan mijn broer _____ op het vliegveld.
- 3 De _____ is een grote, zwart-witte vogel.
- 4 Dat rode bolletje ijs is _____.
- 5 In het _____ zijn hier erg veel toeristen.
- 6 Ik houd er niet van als een hond gaat _____ bij de tafel.
- 7 Hij _____ naar me van de andere kant van de straat.
- 8 Met sinterklaas lezen we _____ in de klas.

Het woord onder de pijl is: _____





7

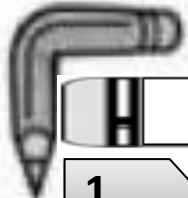
De zinnen staan in de verleden tijd.

Zoek de persoonsvorm door de zinnen in de tegenwoordige tijd te veranderen. Het woord dat verandert is de persoonsvorm.

Zet een streep onder die persoonsvorm.

- 1 Laura en Anna gingen naar een pretpark.
- 2 Ze moesten eerst een kaartje kopen.
- 3 Het kaartje was heel duur.
- 4 Laura had niet genoeg geld in haar portemonnee.
- 5 Gelukkig kon Anna haar het geld lenen.
- 6 Ze gingen eerst twee keer in de achtbaan.
- 7 Daarna volgde het spookhuis.
- 8 De attracties waren allemaal even leuk.
- 9 Aan het einde van de middag kochten ze nog een suikerspin.
- 10 Het was een heerlijke dag.





Spelling

1

Schrijf de ontbrekende woorden eerst in de zin en dan in de puzzel. Het zijn woorden met **ij** of **ei**.

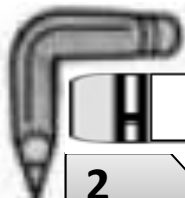
			4	5		8	
		3	t	k		7	p
		s	w	l	6	a	l
	1	2	t			g	l
	z					e	
→							
		t					
		j					
		e					

Het

woord bij de pijl is

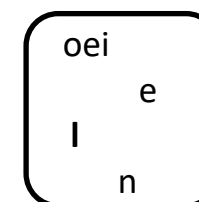
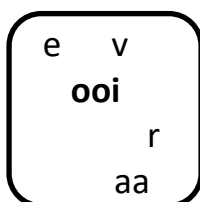
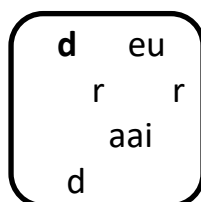
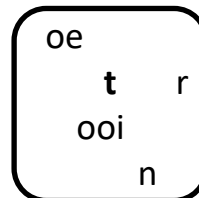
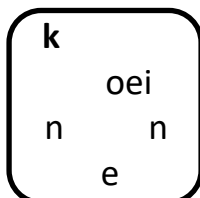
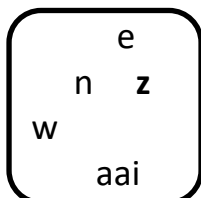
- 1 "Morgen ben ik jarig", _____ het meisje.
- 2 Wil je een gekookt of een gebakken _____?
- 3 Het water in de rivier bleef maar _____.
- 4 Ik weet niet of ik het doe; ik _____ nog steeds.
- 5 Een muis is veel _____ dan een rat.
- 6 In de hal hing een _____ van een hert.
- 7 Je bent _____ te laat!
- 8 Haal vlug een _____ voor me!





Spelling

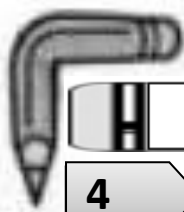
2 Welke woorden staan in de vakken?
Begin met de **dikgedrukte** letters.



3 Lees de woorden zacht voor jezelf.
Een van de vier woorden hoort er niet bij.
Zet een rondje om dat woord.

- | | | | |
|----------------|----------|----------|--------------|
| 1 benieuwd | nieuwste | huwelijk | vernieuwen |
| 2 spreeuwen | leeuwen | schaduw | eeuwig |
| 3 kieuwen | duwen | stuwmeer | spuwen |
| 4 nieuwsgierig | nieuw | kieuw | leeuw |
| 5 waarschuwen | spreeuw | leeuw | eeuw |
| 6 duw | kluwen | benieuwd | waarschuwing |






Stellen

4

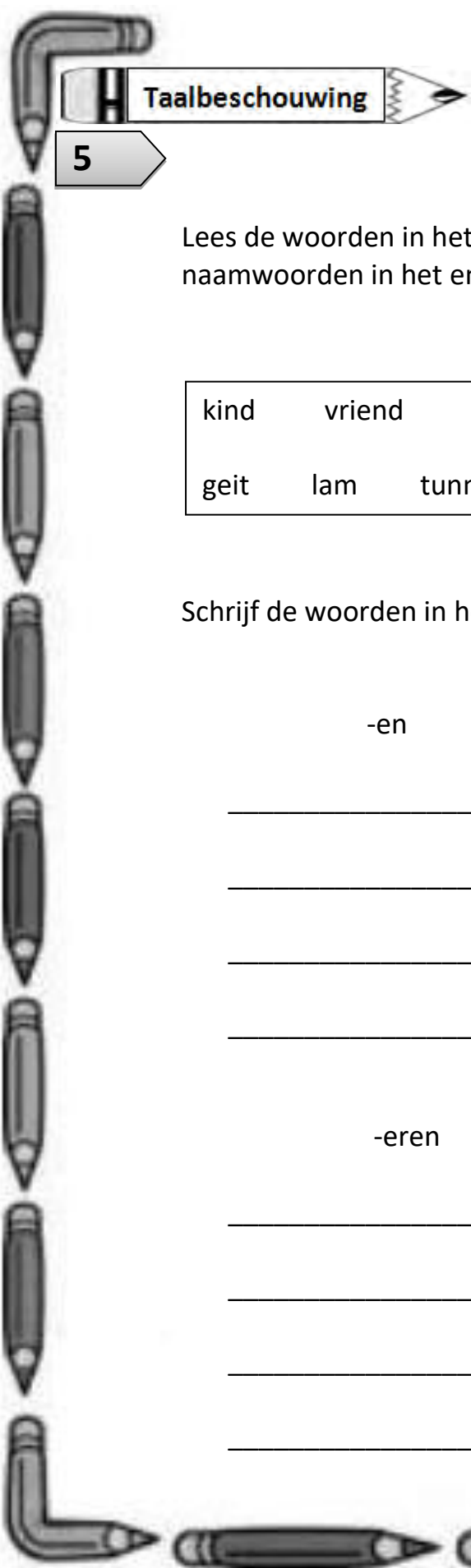
Bekijk de plaatjes.



Wie?	Lucinda en Nelleke
Wat?	Ze gaan paardrijden
Waar?	in een pretpark
Wanneer?	tijdens een schoolreisje

Schrijf een verhaaltje bij de plaatjes en gebruik de antwoorden op de vier vragen. Schrijf de titel erboven als je het verhaal af hebt.





Taalbeschouwing

5

Lees de woorden in het hok. Het zijn allemaal zelfstandige naamwoorden in het enkelvoud.


kind	vriend	lachspiegel	kaartje	uitgang		
geit	lam	tunnel	konijn	kalf	ezel	ei

Schrijf de woorden in het meervoud in de goede rij.

-en

-s

-eren



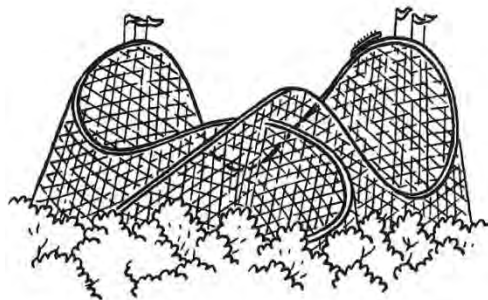
**Taalbeschouwing****6**

Lees de woorden. Het zijn allemaal zelfstandige naamwoorden in het meervoud.

oppassers	achtbanen	chauffeurs	bladeren
huisjes	rolstoelen	touwen	kinderen

Schrijf de woorden in het enkelvoud op.

Zet er ook 'de' of 'het' voor.






7

Zet een rondje om het goede antwoord.

- 1 Draaimolens is (enkelvoud/meervoud).
- 2 Hertje is (enkelvoud/meervoud).
- 3 Patatzakje is (enkelvoud/meervoud).
- 4 Colablikjes is (enkelvoud/meervoud).



**Leesbegrip****8.1**

Lees.

In elk pretpark kun je eten. Meestal is er een restaurant, maar er staan ook altijd wel kraampjes waar je iets lekkers kunt kopen.

In het restaurant kun je echt even gaan zitten om te
5 eten. Je kunt er een complete maaltijd bestellen, maar ook wel kleinere hapjes. Vaak is het er zelfbediening. Dan moet je bij de kassa afrekenen wat je hebt gepakt.

Voor een ijsje kun je vaak terecht bij een ijscokar. Soms staat er een lange rij. Vooral als het mooi weer is natuurlijk.

Ook een patatkraam ontbreekt meestal niet op een pretpark. Naast patat kun je er ook vaak andere snacks kopen, zoals kroketten, hamburgers en frikadellen.



Wat is het onderwerp van de hele tekst? Zet een kruisje voor het goede antwoord.

- | | | | |
|----------------------------|----------------------|----------------------------|-----------------|
| a <input type="checkbox"/> | een patatkraam | c <input type="checkbox"/> | een restaurant |
| b <input type="checkbox"/> | eten in een pretpark | d <input type="checkbox"/> | een ijskraampje |



Leesbegrip

8.2

Wat zijn de deelonderwerpen van de alinea's? Vul het in.
Kies uit: de patakraam – het restaurant – de ijscokar

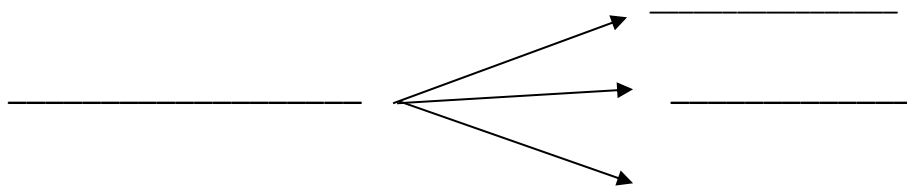
Het deelonderwerp van alinea 2 is: _____

Het deelonderwerp van alinea 3 is: _____

Het deelonderwerp van alinea 4 is: _____

8.3

Vul het schema van de tekst in.



8.4

Wat is de hoofdgedachte van de tekst?

- a In een pretpark kun je wat eten in het restaurant, bij een ijscokar of bij een patakraam.
- b In een pretpark staan ijscokarren en patakramen.
- c In een pretpark kun je overal gaan zitten eten.
- d In een pretpark is er vaak zelfbediening.




8.5

Wat zou een goede titel voor deze tekst zijn?

Schrijf het op: _____





Spelling

9 Welke woorden zijn het?

- 1 Zwartepiet doet het met pepernoten. _____
- 2 een apparaat waarmee je gras kunt maaien _____
- 3 een soort latten om mee te roeien _____
- 4 iets verprutsen _____
- 5 een vogel die je woordjes kunt leren _____
- 6 als je moe bent, ben je _____
- 7 bevroren vlees in de magnetron zetten _____
- 8 een lamp met een heel dun draadje erin _____
- 9 een ander woord voor herrie _____
- 10 Gevangen boeven krijgen ze om hun polsen. _____


10 Bedenk zelf zinnen.

In elke zin moeten twee of drie woorden uit het hok voorkomen.

kooien	aaien	sneeuwpop	tijger	schreeuwen
maken	meisjes	duwen	ezel	mooiste
nieuwe	leeuw	aardbei	lekker	rijdier

- 1 _____
- 2 _____
- 3 _____
- 4 _____
- 5 _____
- 6 _____




**Leesbegrip****11.1**

Lees.

Bij alle pretparken moet je betalen als je erin wilt. Je moet er een entreeprijs betalen. Dat is ook wel logisch, want het kost natuurlijk veel geld om een pretpark in stand te houden.

- 5 De entreprijzen zijn niet overal hetzelfde. Meestal moet je bij de kassa een bedrag betalen en dan mag je van alle attracties gebruik maken. Dat is ook het makkelijkst. Consumpties moeten natuurlijk nog wel betaald worden.

- 10 Grotere groepen krijgen vaak korting. In plaats van bijvoorbeeld tien florin per persoon kost het dan nog maar zeven florin en vijftig cent. Ook oude mensen krijgen meestal korting op hun entreeprijs.



Wat is het onderwerp van de hele tekst? Maak de zin af.

Het onderwerp is: _____

11.2

Bedenk een goede titel voor de tekst. Je mag niet precies hetzelfde opschrijven als bij opdracht 1.

Mijn titel is: _____




Leesbegrip

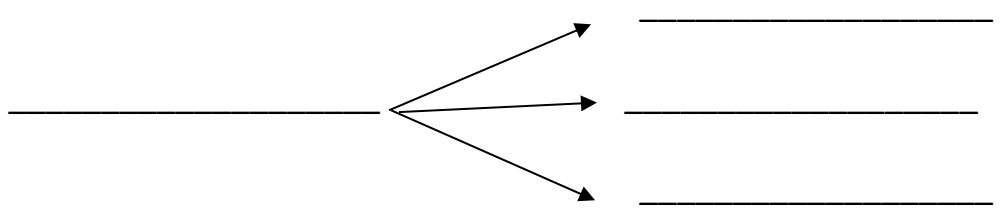
11.3 Hoeveel deelonderwerpen heeft de tekst? Zet een rondje om het goede antwoord.

- 1 2 3 4 5

11.4 Vul het schema van de tekst in. Kies uit het hok. Je hebt niet alle woorden nodig.



korting	bejaarden	entreprijzen
verschillende entreprijzen		
groepen	een pretpark kost geld	



**Leesbegrip****11.5**

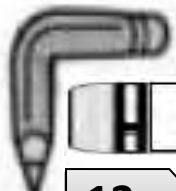
Wat is de hoofdgedachte van de tekst? Schrijf het zo kort mogelijk op.

11.6

Stel dat er nog een deelonderwerp bij deze tekst geschreven zou worden. Welk deelonderwerp kan dat dan zijn?

- a een prijsverhoging
- b de toiletten
- c de veiligheid
- d parkeerplaatsen





Woordenschat

12

Zoek de volgende woorden op in je woordenboek. Schrijf bij 1 steeds de betekenis op. Schrijf bij 2 de zin op waarin het woord voorkomt.

entree

1 _____

2 _____

logisch

1 _____

2 _____

kassa

1 _____

2 _____

attractie

1 _____

2 _____

consumptie

1 _____

2 _____



